

**ANALISIS PENGARUH FAKTOR *LEVERAGE*, *RETURN ON INVESTMENT*, DAN UKURAN PERUSAHAAN TERHADAP *VOLUNTARY DISCLOSURE* PADA PERUSAHAAN MANUFAKTUR YANG TERDAFTAR
DI BURSA EFEK INDONESIA (Periode 2011-2014)**

SKRIPSI



Diajukan Oleh :

ANGEL APRIL NITA

(301 1011 009)

**Diajukan untuk Memenuhi Sebagian Prasyarat
Memperoleh Gelar Sarjana Ekonomi**

JURUSAN AKUNTANSI

FAKULTAS EKONOMI

UNIVERSITAS BANGKA BELITUNG

2016

UNIVERSITAS BANGKA BELITUNG
FAKULTAS EKONOMI
JURUSAN AKUNTANSI





LEMBAR PERSETUJUAN SKRIPSI

Nama Mahasiswa : ANGEL APRIL NITA
NIM : 3011011009
Jurusan : Akuntansi
Judul Skripsi : Analisis Pengaruh *Leverage*, *Return on Investment*,
dan Ukuran Perusahaan Terhadap *Voluntary Disclosure* Pada Perusahaan Manufaktur Yang
Terdaftar Di Bursa Efek Indonesia (Periode 2011-
2014).

Pembimbing Utama

Pembimbing Pendamping


Abu Nizarudin, S.E., M.Si, Akt., CA
NP. 506908017


Darus Altin, S.E., MM.Si
NIP. 198010132012121002

Balunjuk, 03 Maret 2016
Ketua Jurusan Akuntansi


Abu Nizarudin, S.E., M.Si, Akt., CA
NP. 506908017

PENGESAHAN SKRIPSI

SKRIPSI BERJUDUL

ANALISIS PENGARUH *LEVERAGE*, *RETURN ON INVESTMENT*, DAN UKURAN PERUSAHAAN TERHADAP *VOLUNTARY DISCLOSURE* PADA PERUSAHAAN MANUFAKTUR YANG TERDAFTAR DI BURSA EFEK INDONESIA (PERIODE 2011-2014)

Yang dipersiapkan dan disusun oleh: ANGEL APRIL NITA

Nomor Induk Mahasiswa: 301 10 11 009

Telah dipertahankan di depan Tim Penguji pada tanggal 10 Maret 2016, dan telah dinyatakan memenuhi syarat untuk diterima.


Tim Penguji:

Ketua




Darus Altin, S.E., MM.Si
NIP. 198010132012121002

Anggota



Suhaidar, S.E., M.Si.
NP. 506406001

Anggota



Anggraeni Yunita, S.E., M.Si.
NIP. 198001212014042001

Balunijuk, 18 Maret 2016

Universitas Bangka Belitung

Fakultas Ekonomi

Jurusan Akuntansi

Dekan



Dr. Reniati, S.E., M.Si
NP. 507206007

Ketua Jurusan Akuntansi



Abu Nizarudin, S.E., M.Si., Akt.
NP.506908017

PERNYATAAN KEASLIAN KARYA TULIS SKRIPSI

“Dengan ini saya menyatakan bahwa dalam skripsi yang berjudul **“Analisis Pengaruh *Leverage*, *Return on Investment*, dan Ukuran Perusahaan Terhadap *Voluntary Disclosure* pada Perusahaan Manufaktur yang Terdaftar di Bursa Efek Indonesia (Periode 2011-2014)”** ini, tidak terdapat sebelumnya yang pernah diajukan untuk memperoleh gelar kesarjanaan disuatu perguruan tinggi, dan sepanjang pengetahuan saya juga tidak terdapat karya atau pendapat yang pernah ditulis atau diterbitkan oleh orang lain, kecuali yang secara tertulis diacu dalam naskah ini dan disebutkan dalam referensi dan apabila dikemudian hari terbukti bahwa pernyataan ini tidak benar maka saya sanggup menerima hukuman atau sanksi apapun sesuai dengan peraturan yang berlaku”.

Balunjuk, 03 Maret 2016

Penulis



Angel April Nita

MOTTO DAN PERSEMBAHAN

MOTTO

1. *A miracle is another name of an effort.*
2. *L'effort est ma force.*
3. Gapailah apa yang bisa kau raih. Nasib itu bukanlah barang mati, ia akan berubah kalau kita mau merubahnya (Agung Webe).

PERSEMBAHAN

Skripsi ini kupersembahkan dengan segenap rasa kepada:

1. **Tuhan Yang Maha Esa** yang telah memberkati penulis hingga dapat menyelesaikan skripsi ini dengan baik.
2. **(Alm) Papa dan Mama** yang tercinta sebagai bukti cinta dan baktiku atas semua dukungan, pengorbanan baik moral maupun materil serta doa yang tulus tanpa pamrih untuk keberhasilan penulis.
3. Sahabat-sahabat terbaikku, **Gentry, Rosalina, Yeni, Sisilia, Resi, Rieta, dan Helen** yang selalu ada disaat suka maupun duka, dan pemberi semangat dan motivasi kepada penulis agar mampu menyelesaikan skripsi ini.
4. Almamaterku tercinta, Universitas Bangka Belitung.

ABSTRACT

Angel April Nita. 301 1011 009. 2016. An analysis on the Effects of Leverage, Return on Investment, and Firm Size on Voluntary Disclosure in Manufacturing Companies Listed on Indonesia Stock Exchange (Period 2011-2014)

Information disclosure and financial statement are significant components in achieving means of public accountability. Companies are expected to be more transparent in disclosing its financial statement. The information obtained in annual report becomes the main basis for decision makers such as investors, creditors, and other information users. The aim of this study is to test the effects of leverage, return on investment, and firm size on voluntary disclosure in manufacturing companies listed on Indonesia Stock Exchange period 2011-2014, both partially and simultaneously. The population in this study is 131 manufacturing companies listed on Indonesia Stock Exchange period 2011-2014 that are divided into 3 sectors. The sample consist of 12 companies, taken using purposive sampling method based on predetermined criteria. The data on finances is obtained from Indonesia Stock Exchange (IDX) 2011-2014. The analysis technique used in this study is multiple regression analysis using SPSS version 20. The result shows that the significance level is 5%, which suggests that only firm size affects the companies voluntary disclosure. Simultaneously, the three variables affects voluntary disclosure with coefficients of determination level of 14,1%.

Keyword: Annual Report, Leverage, Return on Investment, Firm Size, Voluntary Disclosure

INTISARI

Angel April Nita. 301 1011 009. 2016. “Analisis Pengaruh *Leverage*, *Return On Investment*, dan Ukuran Perusahaan Terhadap *Voluntary Disclosure* pada Perusahaan Manufaktur yang Terdaftar di Bursa Efek Indonesia (Periode 2011-2014).

Pengungkapan informasi dalam laporan keuangan dan laporan tahunan merupakan suatu komponen yang signifikan dalam mencapai sarana akuntabilitas publik. Perusahaan diharapkan lebih transparan dalam pengungkapan laporan keuangan perusahaan. Informasi yang terdapat dalam laporan tahunan menjadi dasar utama bagi para pengambil keputusan seperti investor, kreditor, dan pengguna informasi lainnya.

Penelitian ini bertujuan untuk menguji pengaruh *leverage*, *return on investment*, dan ukuran perusahaan terhadap *voluntary disclosure* perusahaan manufaktur yang terdaftar di Bursa Efek Indonesia (BEI) periode 2011-2014, baik secara parsial maupun simultan.

Penelitian ini akan dilakukan pada perusahaan manufaktur yang terdaftar di Bursa Efek Indonesia selama periode 2011-2014 yang berjumlah 131 perusahaan yang terbagi dalam 3 sektor. Jumlah sampel yang digunakan dalam penelitian ini adalah 12 perusahaan yang diambil dengan metode *purposive sampling* berdasarkan kriteria-kriteria tertentu. Data-data keuangan didapat dari *Indonesian Stock Exchange (IDX)* 2011-2014. Teknik analisis yang digunakan dalam penelitian ini adalah regresi berganda dan menggunakan SPSS versi 20.

Hasil penelitian dengan tingkat signifikansi 5% menunjukkan bahwa hanya ukuran perusahaan yang mempengaruhi *voluntary disclosure* perusahaan secara parsial. Secara simultan, ketiga variabel tersebut mempengaruhi *voluntary disclosure* dengan nilai koefisien determinasi sebesar 14,1%.

Kata Kunci: Laporan Tahunan, *Leverage*, *Return on Investment*, Ukuran Perusahaan, *Voluntary Disclosure*

KATA PENGANTAR

Puji syukur kepada Tuhan Yang Maha Kuasa atas segala berkat dan karunia-Nya sehingga penulis dapat menyelesaikan skripsi ini yang berjudul **“Analisis Pengaruh *Leverage*, *Return on Investment*, dan Ukuran Perusahaan Terhadap *Voluntary Disclosure* pada Perusahaan Manufaktur yang Terdaftar di Bursa Efek Indonesia (Periode 2011-2014)”** untuk memenuhi syarat-syarat yang telah ditentukan guna memperoleh gelar Sarjana Ekonomi pada Universitas Bangka Belitung.

Pada kesempatan ini, penulis ingin menyampaikan ucapan terima kasih serta penghargaan yang sebesar-besarnya kepada semua pihak yang telah membantu serta membimbing penulis, sehingga penyusunan skripsi ini dapat diselesaikan dengan baik, yaitu:

1. Bapak Prof.Dr.Bustami Rahman,M.Sc., selaku Rektor Universitas Bangka Belitung.
2. Ibu Dr. Reniati, S.E.,M.Si selaku Dekan Fakultas Ekonomi Universitas Bangka Belitung.
3. Bapak Khairiyansyah, S.E.,M.M. selaku Wakil Dekan 1 Fakultas Ekonomi Universitas Bangka Belitung.
4. Bapak Suhaidar, S.E, M.Si sebagai Wakil Dekan 2 Fakultas Ekonomi Universitas Bangka Belitung.
5. Bapak Abu Nizarudin ,S.E.,M.Si.,Akt.,CA selaku Ketua Jurusan Akuntansi Universitas Bangka Belitung sekaligus sebagai Dosen Pembimbing Utama yang telah berkenan menyediakan waktu untuk membimbing serta mengarahkan dalam penyusunan skripsi ini.
6. Bapak Darus Altin, S.E, MM.Si sebagai Dosen Pembimbing Pendamping yang telah berkenan menyediakan waktu untuk membimbing serta mengarahkan dalam penyusunan skripsi ini.

7. Dosen dan staf pengajar pada Fakultas Ekonomi Universitas Bangka Belitung, khususnya pada jurusan akuntansi yang telah membuka pikiran dan wawasan keilmuan penulis.
8. Keluarga serta orang-orang yang penulis sayangi yang telah memberikan motivasi dan doanya sehingga skripsi ini terselesaikan dengan baik.
9. Sahabat-sahabat terbaikku, Gentry Liantoro, Rosalina, Yeni Purnamasari, Sisilia Silfiani, Resi Purnama Ningsih, Helen Bunawan, dan Rieta yang bersedia membantu selama proses penyusunan skripsi ini.
10. Teman-teman jurusan Akuntansi angkatan 2010 yang telah berjuang bersama-sama dalam proses memperoleh gelar sarjana.
11. Semua pihak yang tidak bisa disebutkan satu per satu selama proses penyusunan skripsi ini.

Akhir kata penulis mengharapkan semoga skripsi ini dapat bermanfaat dan menambah ilmu pengetahuan bagi semua pihak.

Balunijuk, 03 Maret 2016

Penulis,



Angel April Nita

DAFTAR ISI

HALAMAN JUDUL	i
HALAMAN PERSETUJUAN	ii
HALAMAN PENGESAHAN	iii
HALAMAN PERNYATAAN.....	iv
MOTTO DAN PERSEMBAHAN.....	v
ABSTRACT	vi
KATA PENGANTAR.....	viii
DAFTAR ISI.....	x
DAFTAR TABEL	xiv
DAFTAR GAMBAR.....	xv
DAFTAR LAMPIRAN.....	xvi
BAB I PENDAHULUAN	
1.1 Latar Belakang Masalah.....	1
1.2 Rumusan Masalah.....	5
1.3 Batasan Masalah.....	6
1.4 Tujuan Penelitian	6
1.5 Manfaat Penelitian	6
1.6 Sistematika Penulisan	7
BAB II LANDASAN TEORI	
2.1 Pengertian Laporan Keuangan	9

2.2	Pengungkapan Laporan Keuangan.....	9
2.2.1	Jenis Pengungkapan.....	10
2.3	Voluntary Disclosure	12
2.4	<i>Leverage</i>	15
2.5	<i>Return on Investment</i>	17
2.5.1	Pengertian <i>Return on Investment</i>	17
2.5.2	Faktor-Faktor yang Mempengaruhi <i>Return on Investment</i>	17
2.5.3	Kegunaan dan Kelemahan <i>Return on Investment</i>	18
2.6	Ukuran Perusahaan.....	21
2.7	Penelitian Terdahulu	23
2.8	Kerangka Berpikir.....	24
2.9	Pengembangan Hipotesis	26
2.9.1	Hubungan <i>Leverage</i> dengan <i>Voluntary Disclosure</i>	26
2.9.2	Hubungan <i>Return on Investment</i> dengan <i>Voluntary Disclosure</i>	27
2.9.3	Hubungan Ukuran Perusahaan dengan <i>Voluntary Disclosure</i>	28
BAB III METODOLOGI PENELITIAN		
3.1	Pendekatan Penelitian	29
3.2	Tempat dan Waktu Penelitian.....	29
3.3	Populasi dan Sampel	30
3.3.1	Populasi.....	30
3.3.2	Sampel.....	30
3.4	Teknik Pengumpulan Data.....	31
3.4.1	Jenis Data	31

3.4.2	Metode Pengumpulan Data.....	.31
3.5	Definisi Operasional Variabel.....	.32
3.6	Teknik Analisis38
3.6.1	Statistik Deskriptif39
3.6.2	Uji Asumsi Klasik.....	.39
3.6.2.1	Uji Normalitas.....	.40
3.6.2.2	Uji Multikolinieritas.....	.40
3.6.2.3	Uji Heteroskedastisitas.....	.41
3.6.2.4	Uji Autokorelasi.....	.41
3.6.3	Uji Hipotesis41
3.6.3.1	Uji Statistik T.....	.42
3.6.3.2	Uji Statistik F.....	.42
3.6.3.3	Koefisien Determinasi (R^2).....	.44
BAB IV ANALISIS DATA DAN PEMBAHASAN		
4.1	Sejarah dan Perkembangan Bursa Efek Indonesia (BEI).....	.45
4.2	Hasil Penelitian48
4.2.1	Deskripsi Populasi Penelitian.....	.48
4.2.2	Deskripsi Sampel Penelitian48
4.2.3	Deskripsi Variabel Penelitian49
4.3	Analisis Data57
4.3.1	Analisis Statistik Deskriptif57
4.3.2	Uji Asumsi Klasik.....	.57
4.3.2.1	Uji Normalitas.....	.57

4.3.2.2	Uji Multikolinieritas.....	59
4.3.2.3	Uji Heteroskedastisitas.....	60
4.3.2.4	Uji Autokorelasi.....	61
4.4	Analisis regresi berganda.....	62
4.5	Uji Hipotesis.....	63
4.5.1	Uji Parsial (Uji T).....	63
4.5.2	Uji Simultan (Uji F).....	66
4.6	Koefisien Determinasi (R^2).....	67
4.7	Pembahasan Hasil Penelitian.....	69
4.7.1	Pengaruh <i>Leverage</i> terhadap <i>Voluntary Disclosure</i>	69
4.7.2	Pengaruh <i>Return on Investment</i> terhadap <i>Voluntary Disclosure</i>	69
4.7.3	Pengaruh Ukuran Perusahaan terhadap <i>Voluntary Disclosure</i>	70
4.7.4	Pengaruh <i>Leverage</i> dan <i>Return on Investment</i> terhadap <i>Voluntary Disclosure</i>	71
BAB V PENUTUP		
5.1	Kesimpulan.....	74
5.2	Keterbatasan Penelitian.....	75
5.3	Saran.....	75
DAFTAR PUSTAKA		77
LAMPIRAN80

DAFTAR TABEL

Tabel II.1	Ringkasan Penelitian Terdahulu23
Tabel III.1	Definisi Operasional Variabel.....	.37
Tabel IV.1	Sejarah Perkembangan Bursa Efek Indonesia (BEI)45
Tabel IV.2	Proses Seleksi Sampel Penelitian.....	.48
Tabel IV.3	Daftar Perusahaan Manufaktur yang menjadi Sampel Penelitian.....	.49
Tabel IV.4	<i>Voluntary Disclosure</i> Perusahaan Manufaktur tahun 2011- 2014.....	.50
Tabel IV.5	<i>Leverage</i> Perusahaan Manufaktur tahun 2011-2014.....	.52
Tabel IV.6	<i>Return on Investment</i> Perusahaan Manufaktur tahun 2011- 2014.....	.53
Tabel IV.7	Ukuran Perusahaan Perusahaan Manufaktur tahun 2011- 2014.....	.55
Tabel IV.8	Statistik Deskriptif57
Tabel IV.9	Hasil Test <i>One-Sample Kolmogorov-Smirnov</i>58
Tabel IV.10	Hasil Uji Multikolinieritas59
Tabel IV.11	Hasil Uji Autokorelasi.....	.61
Tabel IV.12	Hasil Uji Regresi62
Tabel IV.13	Hasil Uji T.....	.64
Tabel IV.14	Hasil Uji F.....	.66
Tabel IV.15	Hasil Koefisien Determinasi (R^2)67

DAFTAR GAMBAR

Gambar II.1	Kerangka Pemikiran.....	.25
Gambar IV.1	Grafik Histogram Uji Normalitas.....	.58
Gambar IV.2	<i>Normal Probability Plot</i> Uji Normalitas.....	.59
Gambar IV.3	<i>Scatterplot</i> Uji Heteroskedastisitas60



DAFTAR LAMPIRAN

- Lampiran 1 Daftar Perusahaan Sampel
- Lampiran 2 Perhitungan *Voluntary Disclosure*
- Lampiran 3 Perhitungan *Leverage*
- Lampiran 4 Perhitungan *Return on Investment*
- Lampiran 5 Perhitungan Ukuran Perusahaan
- Lampiran 6 Data Olahan SPSS
- Lampiran 7 Statistik Deskriptif
- Lampiran 8 Uji Asumsi Klasik
- Lampiran 9 Hasil Uji T
- Lampiran 10 Hasil Uji F
- Lampiran 11 Koefisien Determinasi (R^2)
- Lampiran 12 Daftar Riwayat Hidup
- Lampiran 13 Kartu Bimbingan Skripsi