

SKRIPSI

**ANALISIS FAKTOR-FAKTOR YANG MEMPENGARUHI
KEMISKINAN MASYARAKAT DI KECAMATAN
PANGKALBALAM KOTA PANGKALPINANG**



Oleh

SHENI MAHARDHIKA

2051311042

**UNIVERSITAS BANGKA BELITUNG
FAKULTAS PERTANIAN, PERIKANAN, DAN BIOLOGI
JURUSAN AGRIBISNIS
BALUNJUK
2017**

**ANALISIS FAKTOR-FAKTOR YANG MEMPENGARUHI
KEMISKINAN MASYARAKAT DI KECAMATAN
PANGKALBALAM KOTA PANGKALPINANG**

Oleh

**SHENI MAHARDHIKA
2051311042**

Skripsi

Sebagai salah satu syarat untuk memperoleh gelar Sarjana Pertanian
di Jurusan Agribisnis Fakultas Pertanian, Perikanan dan Biologi

**UNIVERSITAS BANGKA BELITUNG
FAKULTAS PERTANIAN PERIKANAN DAN BIOLOGI
JURUSAN AGRIBISNIS
BALUNJUK
2017**

HALAMAN PERNYATAAN KEASLIAN PENELITIAN

Dengan ini saya, Sheni Mahardhika menyatakan bahwa skripsi yang saya tulis adalah hasil karya sendiri dan skripsi ini belum pernah diajukan sebagai pemenuhan untuk memperoleh gelar atau derajat kesarjanaan strata satu (S1) dari Universitas Bangka Belitung maupun Perguruan Tinggi lainnya.

Semua informasi yang dimuat dalam skripsi ini berasal dari penulis lain, baik yang dipublikasikan maupun yang tidak dipublikasikan telah penulis cantumkan nama sumber penulisnya secara benar dan semua isi skripsi ini sepenuhnya menjadi tanggung jawab saya sebagai penulis.

Balunjuk, Juni 2017



Sheni Mahardhika







HALAMAN PENGESAHAN

Judul Skripsi : Analisis Faktor-Faktor yang Mempengaruhi Kemiskinan Masyarakat di Kecamatan Pangkalbalam Kota Pangkalpinang.
Nama : Sheni Mahardhika
NIM : 2051311042

Skripsi ini, telah dipertahankan di hadapan majelis penguji pada hari Jumat, tanggal 12 Mei 2017 dan telah diterima sebagai salah satu syarat untuk memperoleh gelar Sarjana Pertanian.

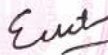
Komisi Penguji,

Ketua : Dr. Fournita Agustina, S.P., M.Si ()
Anggota 1 : Yudi Sapta Pranoto, S.P., M.Si ()
Anggota 2 : Haryono Moelyo, S.E., M.A ()
Anggota 3 : Yulia, S.Pt., M.Si ()

Balunijuk, Juni 2017

Mengetahui

Ketua Jurusan Agribisnis
Fakultas Pertanian Perikanan dan Biologi
Universitas Bangka Belitung



Dr. Fournita Agustina, S.P., M.Si


Tanggal Lulus : 16 JUN 2017

**ANALISIS FAKTOR-FAKTOR YANG MEMPENGARUHI
KEMISKINAN MASYARAKAT DI KECAMATAN
PANGKALBALAM KOTA PANGKALPINANG**

**SHENI MAHARDHIKA
2051311042**

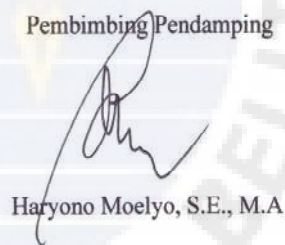
Telah diterima sebagai salah satu syarat untuk memperoleh gelar
Sarjana Pertanian

Pembimbing Utama



Yudi Sapta Pranoto, S.P., M.Si

Pembimbing Pendamping



Haryono Moelyo, S.E., M.A

Balunujuk, Juni 2017

Dekan

Fakultas Pertanian Perikanan dan Biologi

Universitas Bangka Belitung



Dr. Tri Lestari, S.P., M.Si

HALAMAN PERSEMBAHAN

Motto:

“Tidak Ada yang Mustahil di Dunia Jika Kita Mencobanya”

Persembahan :

Alhamdulillah dengan mengucapkan rasa syukur kepada ALLAH SWT, serta shalawat dan salam kepada junjungan kita Nabi Muhammad SAW.

Bismillahirrohmanirrohim, skripsi ini saya persembahkan kepada :

- Bapakku Imam Syafe'i dan ibuku Niswani yang tercinta terima kasih atas doa, dukungan dan materi yang telah diberikan sehingga saya bisa menyelesaikan penelitian dan pendidikan ini.
- Adik-adikku tersayang (Annisa Mahardika, Azzahra Mahardhika dan Ahmad Chairil Arbi) dan saudara-saudaraku yang telah memberikan do'a dan semangat selama penelitian dan perkuliahan.
- Dosen pembimbing (Bapak Yudi Sapta Pranoto, S.P.,M.Si dan Bapak Haryono Moelyo, S.E.,M.A) dan dosen penguji (Ibu Dr. Fournita Agustina, S.P.,M.Si dan Ibu Yulia,S.Pt.,M.Si) yang telah memberikan bimbingan dan

masukannya selama perkuliahan serta selama pelaksanaan penelitian ini.

- Seseorang yang spesial, Nur Alam yang telah setia menemani dan memberikan semangat serta mencurahkan segala tenaga dan waktu demi saya mulai dari masa perkuliahan hingga saat ini, kapan pun dan dimanapun.
- Sahabat terbaik dan seperjuanganku Intan Permata Sari, Miranty Dhea Putri dan Rapika Lestari yang selalu memberikan semangat dan motivasi dan selalu setia menemani dalam hal apapun baik susah maupun senang.
- Sahabat-sahabat seperjuanganku selama masa perkuliahan Astria Eka Maulinda, Cyntia Sari, Evi Novitasari, Lapinia Dirma, Melisa, Nurhidayati dan Nurmeli yang selalu menemani penulis dari awal hingga akhir perkuliahan.
- Dosen-dosenku Ibu Endang Bidayani, Ibu Eni Karsiningsih, Ibu Rostiar Sitorus, Bapak Muntoro, Bapak Iwan Setiawan, Bapak Eddy Jajang Jaya Admaja, dosen Agroteknologi dan jurusan lainnya yang telah mengajarkan, mendidik, memberikan ilmu, dan membantu penulis dalam masa perkuliahan dan pembuatan skripsi penulis.
- Teman-teman seangkatanku di Universitas Bangka Belitung Fakultas Pertanian Perikanan dan Biologi Jurusan Agribisnis angkatan 2013 : Abdul Karim, Andri Yulianto, Arido Nurhasannah, Astria Eka Maulinda, Candra Sukma, Cyntia Sari, Edwini Lidya Fitri, Eli Juntari, Emirita Widya Kristanti, Evi Novitasari, Fajril Arobi, Galih K. Saputra, Ikhsan Fahrurrozi, Heni Yusnia, Irvan Junaidi, Lany Afrianti, Intan Permata Sari, Ismi Marhama, Meri Oktaria, Lapinia

Dirma, Melisa, Miranty Dhea Putri, M. Faturrohim, M. Haryadi, Nanda Oktavianda, Nurliah, Nurhidayati, Nurmeli, Putri Utami Septiani Kodri, Rapika Lestari, Reni Arianti, Rizki Bahari, Rizki Redha, Rudianto, Sandi Pratama, Saut Candro N. Silalahi, Shelly Susana, Siti Julaiha, Sudani, Tina Fajarwati, Tirani, Witri Sania, Yopan Dan Yudhistira yang telah memberikan masukan, motivasi dan do'anya yang luar biasa, semoga kita menjadi sahabat selamanya dan terus berjuang di luar sana.

- Kak Lia yang sangat membantu dalam melancarkan segala administrasi penulis.
- Responden masyarakat Kecamatan Pangkalbalam yang telah membantu memberikan jawaban sehingga bisa menjawab rumusan masalah yang dibuat peneliti.
- Pihak dari Dinas Kota dan Kecamatan Pangkalbalam yang telah membantu dan mempermudah dalam penelitian.
- Almamaterku, Universitas Bangka Belitung tempatku menuntut ilmu.
- Staf-staf di Fakultas Pertanian, Perikanan dan Biologi yang telah membantu dalam administrasi baik didalam maupun diluar kampus.
- Semua pihak yang belum disebutkan satu per satu namanya yang telah membantu saya dalam perkuliahan maupun pelaksanaan penelitian.

ABSTRAK

Sheni Mahardhika. Analisis Faktor-faktor yang Mempengaruhi Kemiskinan Masyarakat di Kecamatan Pangkalbalam Kota Pangkalpinang. Dibimbing oleh **Yudi Sapta Pranoto dan Haryono Moelyo.**

Penelitian ini bertujuan untuk mendeskripsikan indikator kemiskinan masyarakat di Kecamatan Pangkalbalam Kota Pangkalpinang, menganalisis faktor-faktor yang mempengaruhi kemiskinan masyarakat di Kecamatan Pangkalbalam Kota Pangkalpinang, dan menganalisis kebijakan pemerintah daerah terhadap kemiskinan di Kecamatan Pangkalbalam Kota Pangkalpinang.

Penelitian ini dilaksanakan pada bulan September 2016 hingga bulan Mei 2017 di Kecamatan Pangkalbalam Kota Pangkalpinang. Metode penelitian menggunakan metode survei. Sedangkan metode penarikan contoh yang digunakan dalam penelitian adalah secara acak sederhana (*simple random sampling*) dengan jumlah sampel sebanyak 92 responden. Metode analisis menggunakan analisis deskriptif kualitatif dan kuantitatif (analisis regresi linier berganda dan analisis korelasi pearson).

Hasil penelitian menunjukkan bahwa dari 14 indikator BPS yang digunakan, 22,83 persen responden telah memenuhi syarat sebanyak 6-10 indikator dan 77,17 persen responden memenuhi syarat sebanyak 11-14 indikator. Terdapat lima variabel yang berpengaruh secara statistik yaitu variabel curahan jam kerja, pendidikan kepala rumah tangga, kepemilikan aset, pekerjaan sampingan dan pengeluaran. Terdapat hubungan antara pengeluaran dengan kebijakan pemerintah.

Kata Kunci : Kemiskinan, Indikator, kebijakan

ABSTRACT

Sheni Mahardhika. The analysis of factors that influencing society's poverty in Pangkalbalam District Pangkalpinang Municipality. Supervised by **Yudi Sapta Pranoto dan Haryono Moelyo.**

The purpose of this research is to describe the indicator of society's poverty in Pangkalbalam District Pangkalpinang Municipality, to analyze factors that influencing society's poverty in Pangkalbalam District Pangkalpinang Municipality, and analyzing local government's policy toward poverty in Pangkalbalam District Pangkalpinang Municipality.

This research was conducted on September 2016 until May 2017 in Pangkalbalam District Pangkalpinang Municipality. The method used was survey. While the sampling method using simple randomly (*simple random sampling*) with 92 respondents. The analysis method used qualitative and quantitative descriptive (multiple linear regression, and Pearson correlation).

The result of this research show that among 14 of BPS indicators used, 22,83 percent of respondents have already qualified 6 until 10 indicators and 77,17 percent from respondents have qualified 11 until 14 indicators. There are five affecting variables, namely household working time, education of household head, ownership of assets, side job and outcome. There is a relationship between the outcome and government's policy.

Keywords : Poverty, Indicator, Policy

KATA PENGANTAR

Puji Syukur penulis panjatkan kepada Allah SWT yang telah melimpahkan Rahmat, Hidayah dan Karunia-Nya sehingga penulis dapat menyelesaikan penelitian ini dari penyusunan proposal hingga penyelesaian penelitian dengan lancar. Tak lupa juga salam dan shalawat kepada junjungan kita Nabi Muhammad SAW yang telah membawa kita ke zaman yang terang benderang seperti ini. Judul penelitian ini adalah **“Analisis Faktor-faktor yang Mempengaruhi Kemiskinan Masyarakat di Kecamatan Pangkalbalam Kota Pangkalpinang”**. Tujuan dalam kegiatan Penelitian yang dilaksanakan pada bulan September 2016 hingga April 2017 di Kecamatan Pangkalbalam Kota Pangkalpinang adalah untuk mengetahui indikator kemiskinan, menganalisis faktor-faktor yang mempengaruhi kemiskinan dan menganalisis kebijakan pemerintah di daerah tersebut.

Dalam penyusunan laporan ini, penulis telah banyak mendapatkan bimbingan, arahan serta masukan yang sangat bermanfaat mulai dari perencanaan proposal, pelaksanaan hingga skripsi ini disahkan. Dalam kesempatan ini penulis mengucapkan banyak terima kasih kepada :

1. Ibu Dr. Fournita Agustina, S.P.,M.Si selaku ketua jurusan Agribisnis, Fakultas Pertanian Perikanan dan Biologi Universitas Bangka Belitung.
2. Bapak Yudi Sapta Pranoto, S.P.,M.Si selaku dosen pembimbing pertama.
3. Bapak Haryono Moelyo, S.E.,M.A selaku dosen pembimbing pendamping.
4. Ibu Yulia, S.Pt.,M.Si selaku dosen penguji pada penelitian ini.
5. Kedua orang tua penulis yang telah mendukung penulis dengan segenap kasih dan sayang.
6. Seluruh Dosen dan Staf Akademik Fakultas Pertanian Perikanan dan Biologi Universitas Bangka Belitung, khususnya pada Jurusan Agribisnis yang telah

membuka pikiran dan wawasan keilmuan yang tidak dapat penulis sebutkan satu persatu.

7. Masyarakat Kecamatan Pangkalbalam yang telah bersedia menjadi responden dalam penelitian ini dan membantu dalam proses pengumpulan data dan informasi yang dibutuhkan dan mendukung penelitian ini.
8. Pemerintah Provinsi Kepulauan Bangka Belitung baik dinas maupun lembaga yang telah bersedia memberikan informasi untuk melengkapi data penelitian.
9. Keluarga tersayang yang telah memberikan dukungan materi maupun moril serta sahabat-sahabat, teman-teman angkatan 2013 FPPB UBB, khususnya teman-teman Jurusan Agribisnis angkatan 2013 yang telah memberikan motivasi dan semangat serta do'a dan pengertiannya kepada penulis sehingga skripsi ini terselesaikan dengan baik.
10. Semua pihak yang telah ikut serta membantu dan memberikan solusi kepada penulis dari awal hingga akhir dalam penyusunan skripsi ini.

Demikianlah ucapan terima kasih penulis kepada seluruh pihak. Semoga Allah SWT membalas serta melipatgandakan jasa dan kebaikan kalian semua. Akhir kata, dengan kerendahan hati semoga skripsi ini dapat bermanfaat bagi semua pihak dan dapat menambah khasanah pengetahuan kita. Semoga Universitas Bangka Belitung dapat tumbuh dan berkembang sesuai dengan perkembangan dan kemajuan ilmu pengetahuan sehingga dapat unggul membangun peradaban.

Penulis menyadari bahwa laporan penelitian ini masih banyak kekurangan. Akhir kata, semoga laporan ini bermanfaat dan bernilai ibadah disisi Allah SWT.

Balunijuk, Juni 2017

Penulis

DAFTAR ISI

| | Halaman |
|----------------------------------------|----------------|
| HALAMAN JUDUL | |
| HALAMAN PERNYATAAN KEASLIAN PENELITIAN | |
| HALAMAN PENGESAHAN | |
| HALAMAN PERSEMBAHAN | |
| ABSTRAK | |
| <i>ABSTRACT</i> | |
| KATA PENGANTAR | x |
| DAFTAR ISI | xii |
| DAFTAR TABEL..... | xv |
| DAFTAR GAMBAR | xvii |
| DAFTAR LAMPIRAN..... | xviii |
| I. PENDAHULUAN | 1 |
| A. Latar Belakang | 1 |
| B. Rumusan Masalah..... | 5 |
| C. Tujuan | 6 |
| D. Kegunaan..... | 6 |
| II. TINJAUAN PUSTAKA | 7 |
| A. Landasan Teori..... | 7 |
| 1. Definisi Kemiskinan..... | 7 |
| 2. Garis Kemiskinan..... | 8 |
| 3. Jenis Kemiskinan | 8 |
| 4. Karakteristik Kemiskinan..... | 10 |
| 5. Indikator Kemiskinan..... | 12 |

| | |
|----------------------------------------------------------|----|
| 6. Faktor-faktor Penyebab Kemiskinan..... | 14 |
| 7. Program Kebijakan Pemerintah Terhadap Kemiskinan..... | 18 |
| B. Penelitian Terdahulu | 21 |
| C. Kerangka Pemikiran..... | 24 |
| D. Definisi Operasional..... | 25 |
| E. Hipotesis..... | 27 |
| III. METODOLOGI PENELITIAN..... | 28 |
| A. Tempat dan Waktu Penelitian . xii | 28 |
| B. Metode Penelitian..... | 28 |
| C. Metode Penarikan Contoh..... | 29 |
| D. Metode Pengumpulan Data | 30 |
| E. Metode Pengolahan dan Analisis Data | 31 |
| 1. Analisis Deskriptif Kualitatif..... | 31 |
| 2. Analisis Deskriptif Kuantitatif..... | 32 |
| 3. Analisis Korelasi Pearson | 37 |
| IV. HASIL DAN PEMBAHASAN..... | 39 |
| A. Gambaran Umum Lokasi Penelitian | 39 |
| 1. Letak dan Batas Wilayah Administrasi..... | 39 |
| 2. Keadaan Penduduk dan Mata Pencaharian | 39 |
| B. Karakteristik Responden | 44 |
| 1. Umur Responden..... | 44 |
| 2. Jenis Kelamin Responden | 46 |
| 3. Tingkat Pendidikan | 46 |
| 4. Mata Pencaharian Utama | 47 |
| 5. Daerah Asal Responden | 49 |
| C. Indikator Kemiskinan..... | 50 |
| 1. Luas Lantai Tempat Tinggal | 50 |
| 2. Jenis Lantai Tempat Tinggal | 51 |
| 3. Jenis Dinding Tempat Tinggal | 52 |
| 4. Fasilitas Buang Air..... | 53 |
| 5. Sumber Air Minum | 54 |

| | |
|--------------------------------------------------------------------|------|
| 6. Sumber Penerangan..... | 55 |
| 7. Bahan Bakar Memasak..... | 56 |
| 8. Jumlah Makan dalam Sehari | 57 |
| 9. Konsumsi Daging, Ayam dan Susu..... | 58 |
| 10. Pakaian | 59 |
| 11. Kesehatan | 60 |
| 12. Penghasilan..... | 61 |
| 13. Pendidikan..... | xiii |
| 14. Aset Ekonomi dibawah Rp 500.000..... | 63 |
| D. Faktor-faktor yang Mempengaruhi Kemiskinan | 66 |
| 1. Variabel Independen Penelitian | 66 |
| 2. Metode Analisis Data | 73 |
| E. Analisis Korelasi Kebijakan Pemerintah terhadap Kemiskinan..... | 82 |
| V. SIMPULAN DAN SARAN..... | 89 |
| A. Simpulan..... | 89 |
| B. Saran..... | 89 |
| DAFTAR PUSTAKA | |
| LAMPIRAN | |
| RIWAYAT HIDUP | |

DAFTAR TABEL

| Tabel | xiv | Halaman |
|------------------------------------------------------------------------------------------------------------------|-----|----------------|
| 1. Garis Kemiskinan, Jumlah dan Persentase Penduduk Miskin di Indonesia Tahun 2013-2015..... | | 1 |
| 2. Jumlah dan Persentase Penduduk Miskin Antar Perkotaan dan Pedesaan di Indonesia Tahun 2015 | | 2 |
| 3. Garis Kemiskinan, Jumlah dan Persentase Penduduk Miskin di Provinsi Kepulauan Bangka Belitung Tahun 2014..... | | 3 |
| 4. Jumlah dan Persentase Penduduk Miskin Per Kecamatan di Kota Pangkalpinang Tahun 2015 | | 4 |
| 5. Penelitian Terdahulu | | 21 |
| 6. Metode Pengolahan dan Analisis Data..... | | 31 |
| 7. Perbatasan Wilayah Administrasi Kecamatan Pangkabalang Tahun 2017..... | | 39 |
| 8. Jumlah Penduduk Berdasarkan Kelompok Umur dan Jenis Kelamin di Kecamatan Pangkalbalang Tahun 2017 | | 40 |
| 9. Jumlah Penduduk Berdasarkan Tingkat Pendidikan di Kecamatan Pangkalbalang Tahun 2017..... | | 41 |
| 10. Jumlah Penduduk Berdasarkan Mata Pencarian Pokok di Kecamatan Pangkalbalang Tahun 2017 | | 42 |
| 11. Jumlah Sarana dan Prasarana di Kecamatan Pangkalbalang Tahun 2017..... | | 43 |
| 12. Jumlah Sarana dan Prasarana Pendidikan di Kecamatan Pangkalbalang Tahun 2017 | | 44 |
| 13. Kelompok Umur Responden Penelitian di Kecamatan Pangkalbalang Tahun 2017 | | 45 |

| | |
|----------------------------------------------------------------------------------------------------------------------------------------------------------------|----|
| 14. Kelompok Jenis Kelamin Responden Penelitian di Kecamatan Pangkalbalam Tahun 2017 | 46 |
| 15. Kelompok Tingkat Pendidikan Responden Penelitian di Kecamatan Pangkalbalam Tahun 2017 | 47 |
| 16. Kelompok Mata Pencarian Responden Penelitian di Kecamatan Pangkalbalam Tahun 2017 | 48 |
| 17. Kelompok Daerah Asal Responden Penelitian di Kecamatan Pangkalbalam Tahun 2017 | 49 |
| 18. Kelompok Tingkat Pengh. ^{xv} Per Bulan Responden Penelitian di Kecamatan Pangkalbalam Tahun 2017 | 62 |
| 19. Sebaran Aset Responden Penelitian di Kecamatan Pangkalbalam Tahun 2017 | 64 |
| 20. Rekapitulasi Kategori dan Indikator Kemiskinan Responden Penelitian di Kecamatan Pangkalbalam Tahun 2017 | 66 |
| 21. Kelompok Tingkat Curahan Jam Kerja Per Hari Responden Penelitian di Kecamatan Pangkalbalam Tahun 2017 | 67 |
| 22. Sebaran Jumlah Tanggungan Keluarga Responden Penelitian di Kecamatan Pangkalbalam Tahun 2017 | 68 |
| 23. Sebaran Nilai Aset Responden Penelitian di Kecamatan Pangkalbalam Tahun 2017 | 71 |
| 24. Kelompok Tingkat Pengeluaran Per Bulan Responden Penelitian di Kecamatan Pangkalbalam Tahun 2017 | 73 |
| 25. Hasil Pendugaan Model Regresi Linier Berganda | 78 |
| 26. Implementasi Program Kebijakan dan Persentase Penerimaan Bantuan Program Kebijakan Pemerintah Masyarakat di Kecamatan Pangkalbalam Kota Pangkalpinang..... | 83 |
| 27. Analisis Korelasi Pearson..... | 86 |

DAFTAR GAMBAR

| Gambar | xvi | Halaman |
|---------------------------------------------------------------------------------------------------------------------------------------------------------|-----|----------------|
| 1. Kerangka Pemikiran Indikator Kemiskinan, Faktor-Faktor yang Mempengaruhi, Program Pemerintah serta Dampaknya Terhadap Kesejahteraan Masyarakat | | 24 |
| 2. Persentase Indikator-Indikator Kemiskinan Responden di Kecamatan Pangkalbalam 2017 | | 65 |
| 3. Persentase Sebaran Pekerjaan Sampingan Responden di Kecamatan Pangkalbalam 2017 | | 72 |

DAFTAR LAMPIRAN

xvii

| Lampiran | Halaman |
|-----------------------------------------------------------------------------------------------------------------------------------------------------------------------------|---------|
| 1. Input Data Kepala Rumah Tangga Pendidikan, Pendapatan, Pengeluaran, Pekerjaan Utama dan Pekerjaan Sampingan Responden di Kecamatan Pangkalbalam Kota Pangkalpinang..... | 94 |
| 2. Input Data Kepala Rumah Tangga Aset/Tabungan yang Dimiliki, Kondisi Tempat Tinggal dan Kepemilikan Fasilitas Responden di Kecamatan Pangkalbalam Kota Pangkalpinang..... | 99 |
| 3. Input Data Kepala Rumah Tangga Responden Berdasarkan Kelayakan Indikator BPS di Kecamatan Pangkalbalam Kota Pangkalpinang..... | 104 |
| 4. Input Data Responden Kepala Rumah Tangga Tentang Kebijakan Pemerintah di Kecamatan Pangkalbalam Kota Pangkalpinang..... | 108 |
| 5. Tabel R Square, Change Statistics, dan Durbin-Watson..... | 113 |
| 6. Tabel Anova..... | 113 |
| 7. Tabel Koefisien, Signifikansi, dan Collinearity Statistics..... | 114 |
| 8. Gambar Sebaran Pendapatan..... | 115 |
| 9. Korelasi Pearson..... | 115 |
| 10. Tabel F (0,05)..... | 116 |
| 11. Tabel Durbin Watson (DW) ($\alpha = 5\%$)..... | 117 |
| 12. Foto Penelitian..... | 118 |