

**TINGKAT AKSEPTABILITAS MASYARAKAT LOKAL TERHADAP
KULTUR MASYARAKAT PENDATANG
(Studi Terhadap Fenomena *Kos-kosan* Di Desa Balunijuk)**

SKRIPSI

**Untuk memenuhi sebagian prasyarat
Mencapai derajat S-1
Program Studi Sosiologi**



OLEH:

NESTI FERLIA

(5011211037)

JURUSAN SOSIOLOGI

FAKULTAS ILMU SOSIAL DAN ILMU POLITIK

UNIVERSITAS BANGKA BELITUNG

2016

HALAMAN PENGESAHAN
SKRIPSI
TINGKAT AKSEPTABILITAS MASYARAKAT LOKAL TERHADAP
KULTUR MASYARAKAT PENDATANG
(Studi Terhadap Fenomena *Kos-kosan* Di Desa Balunijuk)

Dipersiapkan dan disusun oleh :

NESTI FERLIA
(501 12 11 037)

Telah dipertahankan di depan Dewan Penguji

Pada tanggal 30 Juli 2016


Susunan Dewan Penguji

Pembimbing I,



Sujadmi, S.Sos., M.A.

Penguji I,




Dr. Ibrahim, M.Si.

Pembimbing II,



Sarpin, S.Sos., MPA.

Penguji II



Novendra Hidayat, S.IP., M.Si.

Skripsi ini telah diterima sebagai salah satu persyaratan

Untuk memperoleh gelar Sarjana S-1

Tanggal 30 Juli 2016



Sujadmi, S.Sos., M.A.
Ketua Jurusan Sosiologi

PERNYATAAN KEASLIAN SKRIPSI

Yang bertandatangan dibawah ini

Nama : Nesti Ferlia

Nomor Mahasiswa : 5011211037

Program Studi : Sosiologi

Menyatakan dengan sebenarnya bahwa skripsi yang berjudul **“Tingkat Akseptabilitas Masyarakat Lokal Terhadap Kultur Masyarakat Pendatang (Studi Terhadap Fenomena Kos-Kosan Di Desa Balunijuk)”** ini benar merupakan hasil karya saya sendiri, bukan merupakan pengambilan tulisan dan pemikiran orang lain. Sepanjang pengetahuan saya juga tidak terdapat karya atau pendapat yang pernah ditulis atau diterbitkan oleh orang lain kecuali yang secara tertulis di acu dalam naskah ini dan dicantumkan dalam referensi. Apabila dikemudian hari terbukti bahwa pernyataan ini tidak benar maka saya siap menerima hukuman atau sanksi apapun sesuai dengan peraturan yang berlaku.”

Balunijuk, 8 Agustus 2016

Yang menyatakan



Nesti Ferlia

MOTTO

“Sesungguhnya bersama kesulitan ada kemudahan. Maka apabila engkau telah selesai (dari sesuatu urusan) tetaplah bekerja keras (untuk urusan yang lain). Dan hanya kepada Tuhanmulah engkau berharap” (Qs al insyirah 6-8)


“Keberhasilan adalah sebuah proses. Niatmu adalah awal keberhasilan. Peluh keringatmu adalah penyedapnya. Tetesan air matamu adalah pewarnanya. Doamu dan doa-doa orang sekitarmu adalah bara api yang mematangkannya. Kegagalan di setiap langkahmu adalah pengawetnya. Maka dari itu bersabarlah. Allah selalu menyertai orang-orang yang penuh kesabaran dalam proses menuju keberhasilan. Sesungguhnya kesabaran akan membuatmu mengerti bagaimana mensyukuri arti sebuah keberhasilan”.

HALAMAN PERSEMBAHAN

Alhamdulillah, alhamdulillah, alhamdulillahirobbilalamin, sujud syukur kupanjatkan kepada Allah SWT atas segala nikmat kesehatan, kemampuan kesabaran sehingga hamba dapat menyelesaikan penulisan skripsi ini.

Sebuah karya kecil ini ku persembahkan untuk emak ku Rumaini dan ayah ku Sudadi yangtercinta. Mereka yang begitu teristimewa dalam hidupku, terima kasih atas semangat, doa, dorongan, nasehat dan kasih sayang yang tulus untukku. Kepada adek-adekku Fitri, Devi, Caca dan Maulidan terimakasih telah menjadi tempat curhatku, tempat untuk tertawa riang gembira. Aku sayang kalian.

Almamater ku tercinta, Universitas Bangka Belitung.



KATA PENGANTAR

Alhamdulillah atas rahmat Allah SWT yang telah mempermudah jalan dalam menyelesaikan skripsi yang berjudul Tingkat Akseptabilitas Masyarakat Lokal Terhadap Kultur Masyarakat Pendatang (Studi Terhadap Fenomena *Kos-kosan* Di Desa Balunijuk) dengan lancar dan baik. Skripsi ini diajukan sebagai salah satu syarat kelulusan dan meraih gelar Sarjana Sosiologi pada Program Studi Fakultas Ilmu Sosial dan Ilmu Politik Universitas Bangka Belitung.

Dalam penelitian dan penulisan skripsi ini, banyak pihak yang telah membantu dan memberi dukungan sehingga penulis dapat menyelesaikan skripsi ini tepat pada waktunya. Untuk itu, penulis mengucapkan terimakasih banyak atas berbagai pihak yang telah berjasa atas penyelesaian skripsi ini:

1. Bapak Dr. Ir Muhammad Yusuf M.Si. selaku Rektor Universitas Bangka Belitung.
2. Bapak Prof. Dr. Bustami Rahman, M.Sc. selaku guru besar FISIP.
3. Bapak Dr. Ibrahim., M.Si selaku Dekan Fakultas Ilmu Sosial dan Ilmu Politik yang telah memberikan banyak ilmu selama masa perkuliahan dan selaku dewan Penguji I yang telah memberi banyak masukan dan saran sehingga skripsi ini dapat disempurnakan.
4. Ibu Citra Asmara Indara, S.Sos.,M.A. selaku Wakil Dekan 1 Program Studi Sosiologi Fakultas Ilmu Sosial dan Ilmu Politik yang telah banyak memberikan ilmu dan pengetahuan selama masa perkuliahan.

5. Bapak Sarpin, S.Sos.,MPA. selaku Wakil Dekan II Program Studi Sosiologi Fakultas Ilmu Sosial dan Ilmu Politik sekaligus Pembimbing II yang telah banyak memberikan bimbingan, dukungan dan arahan sehingga penulis dapat menyelesaikan skripsi ini.
6. Ibu Sujadmi, S.Sos.,M.A selaku Ketua Program Studi Sosiologi Fakultas Ilmu Sosial dan Ilmu Politik sekaligus Pembimbing I yang telah dengan sabar dan ikhlasmeluangkan waktu memberikan bimbingan, dukungan, saran dan masukan sehingga penulis dapat menyelesaikan skripsi ini.
7. Bapak Novendra Hidayat, S.IP.,M.Si selaku dewan Penguji I yang telah memberi banyak masukan dan saran sehingga skripsi ini dapat disempurnakan.
8. Seluruh Staff BAAK, BAUK serta perpustakaan FISIP dan Rektorat yang telah banyak membantu keperluan penulis dalam menyelesaikan studi di Universitas Bangka Belitung.
9. Untuk sahabat-sahabat seperjuanganku Baitun, Reni, Soraya Uli, Sekarini terimakasih sudah menjadi sahabat terbaik untukku dan terimakasih atas waktu yang telah diberikan. Kebersamaan kita sejak semester pertama perkuliahan akan tersimpan rapi di dalam memoriku.
10. Untuk teman-temanku Serli, Pipit, Rani, Duwi, Putri, Novi, Yeni, Eka, Tata, Misya, Eva, Makki, Jaya, Herza, Hadi, Holil, Aji, Nurman, Wisnu, Dita, Nur,Vivi, Rudi,Yuda, Akew, Ramanda dan Fisip 12 yang tidak bisa disebutkan satu persatu. Terimakasih atas keceriaan, canda tawa dan solidaritas dalam melewati setiap suka dan duka selama perkuliah.

Perkuliahan ini akan terasa membosankan dan kurang berarti jika tanpa kalian.

11. Untuk sahabat sepermainanku Desi, Vira, Astuti, Ipank, Iwan, Yadi terimakasih telah memberikan motivasi, semangat dan bantuannya selama penulisan skripsi ini. Tiada hari yang indah tanpa kalian.

Akhirnya dengan segala kerendahan hati penulis menyadari masih banyak kekurangan dalam skripsi ini. Untuk itu, saran dan masukan sangat diharapkan guna penyempurnaan skripsi ini. Semoga skripsi ini dapat berguna bagi mahasiswa serta pihak lainnya.

Balunijuk, Agustus 2016

Penulis

Nesti Ferlia

ABSTRAK

Nesti Ferlia. Tingkat Akseptabilitas Masyarakat Lokal Terhadap Kultur Masyarakat Pendetang (Studi Terhadap Fenomena Kos-kosan di Desa Balunijuk). (dibimbing oleh Sujadmi dan Sarpin).

Penelitian ini bertujuan untuk mengetahui dan menjelaskan tingkat akseptabilitas masyarakat Desa Balunijuk terhadap kultur masyarakat pendatang dan pengaruhnya bagi kos-kosan di Desa Balunijuk. Adanya kos-kosan ini mengakibatkan bertambahnya jumlah masyarakat yang berdomisili di Desa Balunijuk. Setiap daerah tentu memiliki kebudayaan yang berbeda-beda sehingga ketika masyarakat dengan dua kebudayaan yang berbeda ini melakukan interaksi mengakibatkan terjadinya percampuran kebudayaan.

Jenis pendekatan penelitian ini adalah penelitian kuantitatif deskriptif. Teknik pengumpulan data menggunakan observasi, kuesioner dan wawancara. Populasi dalam penelitian ini adalah seluruh masyarakat yang berdomisili tetap di Desa Balunijuk dan sampel dalam penelitian ini berjumlah 98 orang. Pengujian instrumen dalam penelitian ini menggunakan uji validitas dan uji reliabilitas. Teknik analisis data menggunakan uji t, uji f dan analisis determinasi. Landasan teori yang digunakan untuk menguji terbukti atau tidak permasalahan ini adalah teori Koentjaraningrat tentang akulturasi kebudayaan, yang menjelaskan proses yang timbul bila suatu kelompok manusia dengan suatu kebudayaan tertentu dihadapkan dengan unsur dari suatu kebudayaan asing yang berbeda, sehingga unsur kebudayaan asing itu lama-kelamaan diterima dan diolah kedalam kebudayaan sendiri, tanpa menyebabkan kehilangan keperibadian kebudayaan sendiri.

Berdasarkan hasil penelitian di lapangan, tingkat akseptabilitas masyarakat lokal terhadap kultur masyarakat yang menyewa kos-kosan adalah tinggi. Hal ini diketahui rata-rata nilai untuk variabel akseptabilitas sebesar 4,1. Interaksi antara kedua belah pihak juga terjalin dengan baik serta akseptabilitas masyarakat lokal dan kultur masyarakat pendatang berpengaruh terhadap kos-kosan di Desa Balunijuk. Komunikasi dan kerjasama antara dua kebudayaan yang berbeda juga terjalin dengan baik tanpa menyebabkan terjadinya konflik. Hasil pengujian juga mendapatkan nilai Adjusted R Square sebesar 0,203 yang artinya variabel independen dapat menjelaskan variabel dependen sebesar 20,3% sedangkan sisanya dijelaskan oleh variabel yang ada diluar penelitian.

Kata kunci : Akseptabilitas, Budaya dan Masyarakat pendatang.

ABSTRACT

Nesti Ferlia. The Acceptability Level Of Local Society For Newcomer Culture (Case Study Of The Phenomenon Of Boarding House In Balunijuk Village).

The purposes of this research are to know and to explain the acceptability level of Balunijuk People to the newcomer culture and the influence of boarding house in Balunijuk village. The boarding house cause the increasing of people who live in Balunijuk village. Of course, every region has a different culture so that if two different culture meet each other, it will be an acculturation.

The kind of this research approach is quantitative descriptive method. The sampling technique is using observation, questionnaire, and interviewing. The population in this research is all of people who are settled down in Balunijuk village and the sample is 98 people. Instrument testing is using validity test and reliability test. The data analysis technique is using test t, test f and determination test. The using of theoretical basic to prove or disprove this case is Koentjoroningrat theory about acculturation which is described the arising process happen if a group of people and a particular culture meet with the element of a different foreign culture, so that later it is accepted and managed into the culture itself, without missing the identity of culture itself.

Based on this research, the acceptability level of local society for accepting the boarding house's people is high. It can be known by the average value of acceptability level is 4,1. The interaction between both of them is running well and either the acceptability of local society nor newcomer culture influences the boarding house in Balunijuk village. The communication and collaboration between two different culture is also running well without causing the conflict. The rest result gets Adjusted R square for, 0,203, it means the independent variable shows dependent variable for 20,3%, while the other can be explained variable out of the research.

Keywords : Acceptability, Culture, Newcomer

DAFTAR ISI

HALAMAN JUDUL	i
HALAMAN PENGESAHAN	ii
PERNYATAAN KEASLIAN SKRIPSI	iii
MOTTO	iv
HALAMAN PERSEMBAHAN	v
KATA PENGANTAR	vi
ABSTRAK	ix
ABSTRACT	x
DAFTAR ISI	xi
DAFTAR TABEL	xvi
DAFTAR GAMBAR	xix
DAFTAR LAMPIRAN	xx
BAB I. PENDAHULUAN	1
1.1 Latar Belakang	1
1.2 Rumusan Masalah	5
1.3 Tujuan Penelitian	5
1.4 Manfaat Penelitian	6
1.4.1 Manfaat teoretis.....	6
1.4.2 Manfaat praktis.....	6
1.5 Batasan Penelitian.....	7
1.6 Batasan Penelitian.....	7

1.7 Sistematika Penelitian	7
BAB II TINJAUAN PUSTAKA.....	8
2.1 Penerimaan (Akseptabilitas) Masyarakat Lokal.....	8
2.2 Kultur Masyarakat Pendatang.....	8
2.3 Fenomena <i>Kos-Kosan</i>	11
2.4 Penelitian Terdahulu.....	12
2.5 Landasan Teori.....	17
2.6 Landasan Pemikiran.....	20
2.7 Hipotesis.....	21
BAB III METODE PENELITIAN.....	22
3.1 Jenis Penelitian.....	22
3.2 Lokasi Penelitian.....	23
3.3 Populasi Dan Sampel.....	23
3.3.1 Populasi.....	23
3.3.2 Sampel.....	24
3.4 Definisi Konseptual.....	26
3.4.1 Penerimaan (akseptabilitas) masyarakat lokal.....	26
3.4.2 Kebudayaan masyarakat pendatang.....	27
3.4.3 Fenomena <i>kos-kosan</i>	27
3.5 Definisi Operasional.....	28
3.6 Sumber Data.....	30
3.6.1 Data primer.....	30
3.6.2 Data sekunder.....	31

3.7 Teknik Pengumpulan Data.....	31
3.7.1 Observasi.....	31
3.7.2 Kuesioner (angket).....	32
3.7.3 Wawancara.....	33
3.8 Pengukuran Data.....	33
3.9 Teknik Analisis Data.....	34
3.9.1 Analisis kuantitatif deskriptif.....	34
3.10 Uji instrumen.....	35
3.10.1 Uji validitas.....	36
3.10.2 Uji reliabilitas.....	39
3.11 Uji Asumsi Alasik.....	40
3.11.1 Uji normalitas.....	40
3.11.2 Uji multikolinearitas.....	41
3.11.3 Uji heteroskedastisitas.....	41
3.11.4 Analisis regresi linier berganda.....	42
3.12 Uji Hipotesis.....	43
3.12.1 Uji T atau Uji parsial.....	43
3.12.2 Uji F atau Uji simulatan.....	43
3.12.3 Analisis koefisien determinasi (R^2).....	44
BAB IV GAMBARAN UMUM LOKASI PENELITIAN.....	45
4.1 Kondisi Geografis Desa Balunijuk.....	45
4.2 Tipologi Dan Tingkat Perkembangan Desa.....	46
4.3 Kondisi Demografis.....	47

4.4 Kondisi Pendidikan.....	49
4.5 Kondisi Ekonomi.....	51
4.6 Kondisi Sosial Budaya.....	54
4.7 Gambaran Umum <i>Kos-Kosan</i> Di Desa Balunijuk.....	55
BAB V HASIL DAN PEMBAHASAN.....	57
5.1 Karakteristik Responden.....	57
5.1.1 Karakteristik responden berdasarkan jenis kelamin.....	57
5.1.2 Karakteristik responden berdasarkan usia.....	58
5.1.3 Karakteristik responden berdasarkan pendidikan.....	59
5.2 Analisis Kuantitatif Deskriptif.....	59
5.2.1 Deskripsi variabel akseptabilitas.....	59
5.2.2 Deskripsi Variabel Kultur.....	76
5.2.3 Deskripsi variabel <i>kos-kosan</i>	89
5.3 Uji Instrumen.....	97
5.3.1 Uji validitas.....	97
5.3.2 Uji reliabilitas.....	100
5.4 Uji Asumsi Klasik.....	101
5.4.1 Uji normalitas.....	101
5.4.2 Uji multikolonieritas.....	104
5.4.3 Uji heteroskedastisitas.....	105
5.4.4 Analisis regresi linear berganda.....	107
5.5 Uji Hipotesis.....	108
5.5.1 Uji hiptesis secara parsial (Uji T).....	108

5.5.2 Uji hipotesis secara simulatan (Uji F).....	110
5.5.3 Analisis Koefisien Determinasi (R^2).....	111
5.6 Pembahasan Hasil Penelitian.....	112
5.6.1 Tingkat akseptabilitas masyarakat Desa Balunijuk terhadap kultur masyarakat pendatang.....	113
5.6.2 Pengaruh kultur masyarakat pendatang terhadap <i>kos-kos</i>	117
5.6.3 Pengaruh akseptabilitas masyarakat lokal dan kultur masyarakat pendatang terhadap fenomena <i>kos-kos</i>	120
5.6.4 Penerimaan masyarakat Desa Balunijuk dan proses akulturasi terhadap kebudayaan masyarakat pendatang.....	122
BAB VI PENUTUP.....	126
6.1 Kesimpulan.....	126
6.2 Implikasi Teori.....	127
6.3 Saran	129

DAFTAR PUSTAKA

LAMPIRAN

DAFTAR TABEL

Tabel 2.1 Pengertian Budaya Atau Kebudayaan Menurut Para Ahli.....	9
Tabel 3.1 Definisi Operasional Variabel.....	29
Tabel 3.2 Skor Skala Likert.....	34
Tabel 3.3 Kategori Skala.....	35
Tabel 3.4 Hasil Uji Validitas Variabel Akseptabilitas (X_1).....	37
Tabel 3.5 Hasil Uji Validitas Variabel Kultur (X_2).....	38
Tabel 3.6 Hasil Uji Validitas Variabel <i>Kos-Kosan</i> (Y).....	38
Tabel 3.7 Hasil Uji Reliabilitas.....	39
Tabel 4.1 Batas Wilayah Desa Balunijuk.....	45
Tabel 4.2 Jumlah Penduduk Desa Balunijuk Berdasarkan Jenis Kelamin.....	47
Tabel 4.3 Jumlah Penduduk Desa Balunijuk Berdasarkan Agama.....	48
Tabel 4.4 Jumlah Prasarana Pendidikan Desa Balunijuk.....	49
Tabel 4.5 Jumlah Tenaga Kerja Berdasarkan Latar Belakang Pendidikan.....	50
Tabel 4.6 Potensi Sumber Daya Alam Masyarakat Desa Balunijuk.....	52
Tabel 5.1 Rata-Rata Variabel Akseptabilitas (X_1).....	61
Tabel 5.2 Hasil Penelitian Distribusi Indikator Imitasi.....	63
Tabel 5.3 Hasil Penelitian Distribusi Indikator Sugesti.....	64
Tabel 5.4 Hasil Penelitian Distribusi Indikator Komunikasi.....	65
Tabel 5.5 Hasil Penelitian Distribusi Indikator Simpati.....	66
Tabel 5.6 Hasil Penelitian Distribusi Indikator Saling Tolong Menolong.....	67

Tabel 5.7 Hasil Penelitian Distribusi Indikator Kerukunan Antar Sesama.....	68
Tabel 5.8 Hasil Penelitian Distribusi Indikator Kooptasi.....	69
Tabel 5.9 Hasil Penelitian Distribusi Indikator Terjadi Koalisi.....	70
Tabel 5.10 Hasil Penelitian Distribusi Indikator Bentuk Toleransi.....	72
Tabel 5.11 Hasil Penelitian Distribusi Indikator Bentuk Kompromi.....	73
Tabel 5.12 Hasil Penelitian Distribusi Indikator Bentuk Koersi.....	74
Tabel 5.13 Hasil Penelitian Distribusi Indikator Bentuk Mediasi.....	75
Tabel 5.14 Rata-Rata Variabel Kultur (X_2).....	77
Tabel 5.15 Hasil Penelitian Distribusi Indikator Solidaritas.....	79
Tabel 5.16 Hasil Penelitian Distribusi Indikator Adat Istiadat Masyarakat.....	80
Tabel 5.17 Hasil Penelitian Distribusi Indikator Cara (<i>Usage</i>).....	81
Tabel 5.18 Hasil Penelitian Distribusi Indikator Kebiasaan (<i>Folkways</i>).....	82
Tabel 5.19 Hasil Penelitian Distribusi Indikator Tata Kelakuan.....	83
Tabel 5.20 Hasil Penelitian Distribusi Indikator Menghormati Kepercayaan.....	85
Tabel 5.21 Hasil Penelitian Distribusi Indikator Tempat Ibadah.....	85
Tabel 5.22 Hasil Penelitian Distribusi Indikator Waktu Ibadah.....	86
Tabel 5.23 Hasil Penelitian Distribusi Indikator Bahasa Yang Sopan.....	87
Tabel 5.24 Hasil Penelitian Distribusi Indikator Bersikap Ramah.....	88
Tabel 5.25 Nilai Rata-Rata Variabel <i>Kos-Kosan</i> (Y).....	89
Tabel 5.26 Hasil Penelitian Distribusi Indikator Letak <i>Kos-Kosan</i> Yang Terpisah Antara Perempuan Dan Laki-Laki.....	91
Tabel 5.27 Hasil Penelitian Distribusi Indikator Letak <i>Kos-Kosan</i> Yang Menggabungkan Antara Kos Perempuan dan Laki-Laki.....	92

Tabel 5.28 Hasil Penelitian Distribusi Indikator Adaptasi Masyarakat Kos.....	93
Tabel 5.29 Hasil Penelitian Distribusi Indikator Ada Pemilik <i>Kos-Kosan</i>	94
Tabel 5.30 Hasil Penelitian Distribusi Indikator Tanggung Jawab Pemilik Kos.....	95
Tabel 5.31 Hasil Penelitian Distribusi Indikator Upaya Menciptakan Suasana.....	96
Tabel 5.32 Hasil Uji Validitas Variabel Akseptabilitas (X_1).....	98
Tabel 5.33 Hasil Uji Validitas Variabel Kultur (X_2).....	99
Tabel 5.34 Hasil Uji Validitas Variabel <i>Kos-Kosan</i> (Y).....	100
Tabel 5.35 Hasil Uji Reliabilitas.....	101
Tabel 5.36 Hasil Uji Normalitas Dengan Uji Statistik Kolmogorov-Smirnov.....	102
Tabel 5.37 Hasil Uji Multikolinearitas.....	105
Tabel 5.38 Hasil Uji Regresi Linear Berganda.....	107
Tabel 5.39 Hasil Uji T.....	109
Tabel 5.40 Hasil Uji F.....	111
Tabel 5.41 Hasil Analisis Koefisien Determinasi (R^2).....	112

DAFTAR GAMBAR

Gambar 2.1. Landasan Pemikiran.....	20
Gambar 4.1 Peta Bangka Dan Desa Balunijuk	46
Gambar 5.1 Karakteristik Responden Berdasarkan Jenis Kelamin.....	57
Gambar 5.2 Karakteristik Responden Berdasarkan Usia.....	58
Gambar 5.3 Karakteristik Responden Berdasarkan Pendidikan.....	59
Gambar 5.4 Hasil Pengujian Normalitas Dengan Menggunakan Grafik Histogram.....	103
Gambar 5.5 Hasil Pengujian Normalitas Dengan Menggunakan Grafik Plot.....	103
Gambar. 5.6 Hasil Uji Heteroskedastisitas.....	106

DAFTAR LAMPIRAN

Lampiran 1 Surat Izin Penelitian

Lampiran 2 Kuesioner

Lampiran 3 Daftar Responden

Lampiran 4 Tabulasi Data

Lampiran 5 Hasil Uji Validitas

Lampiran 6 Daftar Nilai R Tabel

Lampiran 7 Daftar Nilai T Tabel

Lampiran 8 Daftar Nilai F Tabel

Lampiran 9 Dokumentasi

Lampiran 10. Abstrak

Lampiran 11 *Curriculum Vitae*

