

**PENGARUH *EARNING PER SHARE* (EPS), *PRICE EARNING RATIO* (PER) DAN *DEVIDENT PER SHARE* (DPS) TERHADAP HARGA SAHAM PADA PERUSAHAAN PERBANKAN YANG TERDAFTAR DI BURSA EFEK INDONESIA PERIODE 2010-2014**

**SKRIPSI**



**Diajukan Oleh :**

**NAMA : LISNAWATI N.A**

**NIM : 302 12 11 052**

**Diajukan untuk Memenuhi Sebagian Prasyarat  
Memperoleh Gelar Sarjana Ekonomi**

**JURUSAN MANAJEMEN  
FAKULTAS EKONOMI  
UNIVERSITAS BANGKA BELITUNG  
2016**



UNIVERSITAS BANGKA BELITUNG  
FAKULTAS EKONOMI  
JURUSAN MANAJEMEN

### LEMBAR PERSETUJUAN SKRIPSI

Nama : Lisnawati N.A  
NIM : 3021211052  
Jurusan : Manajemen  
Judul Usulan Penelitian : "Pengaruh *Earning Per Share* (EPS), *Price Earning Ratio* (PER) dan *Devident Per Share* (DPS) Terhadap Harga Saham pada Perusahaan Perbankan yang Terdaftar di Bursa Efek Indonesia Periode 2010-2014"

Pembimbing Utama,

Erwin, S.E., M.M. PhD  
NP. 506507013

Pembimbing Pendamping,

H. Sumar, S.E., M.M  
NP. 506808015

Balunijuk, 10 Agustus 2016  
Ketua Jurusan Manajemen

Maya Yusnita, S.E., M.Si.  
NIP. 198605082014042001

**PENGESAHAN SKRIPSI**

**SKRIPSI BERJUDUL :**

**PENGARUH *EARNING PER SHARE* (EPS), *PRICE EARNING RATIO* (PER), DAN *DEVIDENT PER SHARE* (DPS) TERHADAP HARGA SAHAM PADA PERUSAHAAN PERBANKAN YANG TERDAFTAR DI BURSA EFEK INDONESIA PERIODE 2010-2014**

Yang Dipersiapkan dan Disusun Oleh: LISNAWATI N.A

Nomor Induk Mahasiswa: 3021211052


Telah Dipertahankan di Depan Penguji pada Tanggal 05 Agustus 2016, dan Telah Dinyatakan Memenuhi Syarat untuk Diterima.

**Tim Penguji:**


Ketua,

Anggota,


Anggota,



**Erwin, S.E., M.M. PhD**  
NP. 506507013




**M. Tanggung, S.E., M.M**  
NIP.196306051990031004



**Dian Prihardini W, S.E., M.M**  
NIP.198207222014042002

Balunjuk, 10 Agustus 2016  
Universitas Bangka Belitung  
Fakultas Ekonomi  
Jurusan Manajemen

Dekan Fakultas Ekonomi,

  
**Dr. Reniati, S.E., M.Si**  
NP. 507206007

Ketua Jurusan Manajemen,

  
**Maya Yusnita, S.E., M.Si**  
NIP.198605082014042001

## PERNYATAAN KEASLIAN KARYA TULIS SKRIPSI

“Dengan ini saya menyatakan bahwa dalam skripsi yang berjudul “Pengaruh *Earning Per Share* (EPS), *Price Earning Ratio* (PER), dan *Devident Per Share* (DPS) Terhadap Harga Saham pada Perusahaan Perbankan yang Terdaftar di Bursa Efek Indonesia Periode 2010-2014” ini, tidak terdapat karya sebelumnya yang pernah diajukan untuk memperoleh keserjanaan di suatu perguruan tinggi dan sepanjang pengetahuan saya juga tidak terdapat karya atau pendapat yang pernah ditulis atau diterbitkan oleh orang lain, kecuali yang secara tertulis diacu dalam naskah ini dan disebutkan dalam referensi dan apabila di kemudian hari terbukti bahwa pernyataan ini tidak benar maka saya sanggup menerima hukuman atau sanksi apapun sesuai dengan peraturan yang berlaku.”

Balunijuk, 10 Agustus 2016

Penulis,



LISNAWATI.N.A

## MOTTO DAN PERSEMBAHAN

### MOTTO

“Tetapi Aku berkata kepadamu: Kasihanilah musuhmu dan berdoalah bagi mereka yang menganiaya kamu, apabila kamu hanya memberi salam kepada saudara-saudaramu saja, apakah lebihnya dari pada perbuatan orang lain? Bukankah orang yang tidak mengenal Allah pun berbuat demikian?”

(Matius 5: 44;47)

“Harapan adalah kebutuhan dalam setiap kondisi”

(Samuel Johnson)

“Untuk benar-benar menjadi besar, seseorang harus berdampingan dengan orang lain, bukan di atas orang lain.”

(Charles de Montesquieu)

### PERSEMBAHAN

Skripsi ini penulis persembahkan kepada :

- ✓ Tuhanku Yesus Kristus, yang senantiasa memberikan kesehatan, Rahmat dan Anugerah hingga penulis mampu menyelesaikan penelitian ini.
- ✓ Kedua orang tua dan keluargaku yang tak hentinya memberikan dorongan dan mengingatkan untuk tetap semangat.
- ✓ Untuk Agung Manalu orang yang selalu setia memberikan suport kepada penulis
- ✓ Almamater tercinta Universitas Bangka Belitung.

***The Influence of Earning Per Share (EPS), Price Earning Ratio (PER), and  
Devident Per Share (DPS) on the Stock Price Listed in Indonesia Stock  
Exchange Peiod 2010-2014***

**ABSTRACT**

**LISNAWATI N.A. 3021211052**

*The purpose of this study is to analyze the factors affecting the company's stock price in the Indonesia Stock Marke, especially in the banking sector. The variables used are Earning Per Share (EPS), Price Earning Ratio (PER), and Devident Per Share (DPS). The study also aims to prove that the Earning Per Share (EPS), Price Earning Ratio (PER), and Devident Per Share (DPS) have simultaneous and partial effects on stock price.*

*This is a quantitative research with the population of all banking companies listed in Indonesia Stock Exchange (BEI) as many as 42 companies. The data is obtained through the website [www.idx.co.id](http://www.idx.co.id). This research uses purposive sampling technique by taking a sample of 10 (ten) companies that meet predetermined criteria.*

*Multiple linear regresions analysis is used to show the effects of the Earning Per Share (EPS), Price Earning Ratio (PER), and Devident Per Share (DPS). Based on the research results and the author's discussion, it can be concluded that Earning Per Share (EPS) and Price Earning Ratio (PER) have significant positive partial effect on stock prices, and Devident Per Share (DPS) have no significant effect on the price stock. Eraning Per Share (EPS), Price Earning Ratio (PER), and Devident Per Share (DPS) simultaneously have significant positive sffects on the stock price of banking companies listed in Indonesia Stock Exchange 2010-2014.*

*Keywords : Earning Per Share (EPS), Earning Per Ratio (PER), Devident Per Share (DPS) and Stock Price*

## ABSTRAK

**Lisnawati N.A. 3021211052. Pengaruh *Earning Per Share* (EPS), *Price Earning Share* (PER), dan *Devident Per Share* (DPS), Terhadap Harga Saham yang Terdaftar di Bursa Efek Indonesia Periode 2010-2014.**

Penelitian ini bertujuan untuk menganalisis faktor-faktor yang mempengaruhi harga saham perusahaan di pasar modal Indonesia khususnya pada sektor perbankan. Variabel yang digunakan adalah *Earning Per Share* (EPS), *Price Earning Ratio* (PER), dan *Devident Per Share* (DPS). Hal lain yang ingin dibuktikan adalah bahwa *Earning Per Share* (EPS), *Price Earning Share* (PER), dan *Devident Per Share* (DPS) berpengaruh secara parsial maupun simultan terhadap harga saham.

Penelitian ini adalah penelitian kuantitatif dengan populasi semua perusahaan perbankan yang terdaftar di Bursa Efek Indonesia (BEI) sebanyak 42 perusahaan, dan data ini diperoleh melalui situs [www.idx.co.id](http://www.idx.co.id). Teknik pengambilan sampel yang digunakan adalah *purposive sampling* dengan mengambil sampel perusahaan sebanyak 10 (sepuluh) perusahaan yang memenuhi kriteria yang telah ditentukan.

Analisis yang digunakan untuk menunjukkan pengaruh antara *Earning Per Share* (EPS), *Price Earning Ratio* (PER), dan *Devident Per Share* (DPS), adalah analisis regresi linear berganda. Berdasarkan hasil penelitian dan pembahasan yang dilakukan penulis, sehingga dapat disimpulkan bahwa secara parsial *Earning Per Share* (EPS), dan *Price Earning Ratio* (PER), berpengaruh positif signifikan terhadap harga saham, dan *Devident Per Share* (DPS) berpengaruh positif tidak signifikan terhadap harga saham. Secara simultan *Earning Per Share* (EPS), *Price Earning Ratio* (PER) dan *Devident Per Share* (DPS) berpengaruh positif signifikan terhadap harga saham pada perusahaan perbankan yang terdaftar di Bursa Efek Indonesia tahun 2010-2014.

**Kata Kunci :** *Earning Per Share* (EPS), *Price Earning Ratio* (PER), *Devident Per Share* (DPS), Harga Saham.

## KATA PENGANTAR

Puji dan syukur penulis panjatkan kepada Tuhan Yang Maha Esa yang selalu memberikan rahmat dan anugerahNya kepada penulis, sehingga penulis dapat menyelesaikan penelitian yang berjudul “Pengaruh *Earning Per Share* (EPS), *Price Earning Ratio* (PER), dan *Devident Per Share* (DPS) terhadap harga saham pada perusahaan perbankan yang terdaftar di Bursa Efek Indonesia periode 2010-2014” untuk memperoleh gelar sarjana di Universitas Bangka Belitung.

Banyak tantangan dan rintangan yang terlewati dalam penyelesaian penelitian ini, sehingga tanpa bantuan dari pihak yang ikut serta dalam penyelesaian penelitian ini, mungkin penulis tidak mampu menyelesaikan penelitian ini. Dengan segenap hati penulis juga mengucapkan terima kasih kepada semua pihak yang telah terlibat dalam penyelesaian penelitian ini. Penulis ingin mengucapkan terima kasih yang setulus-tulusnya kepada :

1. Dr. Muhammad Yusuf, M.Si. selaku Rektor Universitas Bangka Belitung
2. Dr. Reniati, S.E.,M.Si. selaku Dekan Fakultas Ekonomi Universitas Bangka Belitung.
3. Erwin, S.E.,M.M.,Ph.D. sebagai pembimbing I, yang selalu membantu penulis dalam menyelesaikan penelitian ini dan terus memberikan arahan dan masukan kepada penulis dalam menyelesaikan penelitian ini.
4. H. Sumar, S.E.,M.M. sebagai pembimbing II yang selalu membantu dan memberikan dukungan dalam penyelesaian penelitian ini.



5. Bapak Khairiyansyah, S.E.,M.M selaku Wakil Dekan Fakultas Ekonomi Universitas Bangka Belitung
6. Ibu Maya Yusnita, S.E. M.Si. selaku Ketua Jurusan Manajemen
7. Seluruh Bapak/Ibu Dosen beserta staf di lingkungan Universitas Bangka Belitung terutama Fakultas Ekonomi
8. Kedua Orang Tuaku tercinta yang senantiasa memberikan kasih sayang dan pengorbanan serta doanya untuk keberhasilanku
9. Sahabat–sahabatku dan SOKON (Saudara Kontrakan) yaitu: Marta, Lasmarito, Jones, Betty, Rianto, Ari pranata, Goklas,Rivai, Devito, Sri dan Riana. Yang selalu mendukung dan mengingatkan untuk terus berjuang penyelesaian skripsi ini.
10. Teman-temanku, kelas MN2 tahun 2012, selama 4 tahun bersama melewati setiap suka duka dalam perkuliahan.

Penulis juga sadar bahwa penelitian ini masih jauh dari kata sempurna, oleh karena itu penulis mengharapkan saran kritik positif yang dapat membantu dalam penyempurnaan penelitian ini di masa yang akan datang. Penulis juga mohon maaf apabila ada kata-kata yang tidak berkenan di hati pembaca.

Balunijuk, 10 Agustus 2016

Penulis,

Lisnawati N.A

## DAFTAR ISI

<b>HALAMAN JUDUL .....</b>	<b>i</b>
<b>HALAMAN PENGESAHAN .....</b>	<b>ii</b>
<b>PERNYATAAN KEASLIAN KARYA TULIS SKRIPSI .....</b>	<b>iii</b>
<b>MOTTO PERSEMBAHAN .....</b>	<b>iv</b>
<b>ABSTRACT .....</b>	<b>v</b>
<b>ABSTRAK .....</b>	<b>vi</b>
<b>KATA PENGANTAR .....</b>	<b>vii</b>
<b>DAFTAR ISI .....</b>	<b>ix</b>
<b>DAFTAR TABEL.....</b>	<b>xiv</b>
<b>DAFTAR GAMBAR .....</b>	<b>xvi</b>
<b>DAFTAR LAMPIRAN .....</b>	<b>xvii</b>
<b>BAB I PENDAHULUAN .....</b>	<b>1</b>
1.1 Latar Belakang .....	1
1.2 Rumusan Masalah.....	8
1.3 Batasan Masalah .....	9
1.4 Tujuan Penelitian .....	9
1.5 Manfaat penelitian.....	10
1.5.1 Manfaat Teoritis.....	10
1.5.2 Manfaat Praktis .....	11
1.6 Sistematika Penulisan .....	12

<b>BAB II LANDASAN TEORI .....</b>	<b>14</b>
2.1 Manajemen keuangan .....	14
2.1.1 Pengertian manajemen keuangan .....	14
2.1.2 Fungsi manajemen keuangan .....	15
2.1.3 Tujuan manajemen keuangan.....	16
2.2 Saham .....	16
2.2.1 Pengertian saham .....	16
2.2.2 Jenis – jenis saham .....	17
2.2.3 Pengertian harga saham .....	18
2.2.4 Faktor – faktor yang mempengaruhi harga saham .....	20
2.3 <i>Earning Per Share</i> (EPS) .....	21
2.3.1 Pengertian <i>Earning Per Share</i> (EPS) .....	21
2.4 <i>Price Earning Share</i> (PER) .....	22
2.4.1 Pengertian <i>Price Earning Share</i> (PER) .....	22
2.4.2 Kegunaan <i>Price Earning Share</i> (PER) .....	24
2.5 <i>Devident Per Share</i> (DPS) .....	25
2.5.1 Pengertian <i>Devident Per Share</i> (DPS) .....	25
2.5.2 Jenis-Jenis Dividen .....	27
2.5.3 Kebijakan Dividen .....	28
2.6 Penelitian Terdahulu .....	29
2.7 Kerangka Berpikir .....	33
2.8 Variabel-variabel Penelitian .....	33

2.8.1 Pengaruh <i>Earning Per Share</i> (EPS) Terhadap Harga Saham .....	33
2.8.2 Pengaruh <i>Earning Per Ratio</i> (PER) Terhadap Harga Saham.....	34
2.8.3 Pengaruh <i>Devident Per Share</i> (DPS) Terhadap Harga Saham .....	35
2.8.4 Pengaruh <i>Earning Per Share. Price Earning Ratio, Devident Per Share</i> Terhadap Harga Saham .....	35
2.9 Perumusan Hipotesis .....	36
<b>BAB III METODE PENELITIAN .....</b>	<b>38</b>
3.1 Jenis penelitian .....	38
3.2 Tempat dan waktu penelitian .....	38
3.3 Populasi dan sampel .....	38
3.3.1 Populasi penelitian .....	38
3.3.2 Sampel penelitian .....	39
3.4 Teknik Pengumpulan Data .....	40
3.5 Devinisi operasional variabel dan pengukuran variabel .....	40
3.5.1 Definisi variabel .....	40
3.5.2 Pengukuran variabel .....	43
3.6 Teknik analisis data .....	44
3.6.1 Analisis statistik deskriptif .....	44

3.6.2 Analisis Regresi .....	45
3.6.3 Uji asumsi klasik .....	46
a. Multikolinearitas .....	46
b. Heteroskedastisitas .....	46
c. Autokorelasi .....	46
d. Normalitas Statistik .....	46
3.6.4 Uji hipotesis .....	48
a. Uji T (Uji Parsial) .....	48
b. Uji F (Uji Simultan) .....	44
3.6.5 Analisis koefisien determinasi ( <i>Chi Square</i> ) .....	48
<b>BAB IV PEMBAHASAN .....</b>	<b>50</b>
4.1 Hasil Penelitian .....	50
4.1.1 Deskripsi Populasi Penelitian .....	50
4.1.2 Deskripsi Sampel Penelitian .....	53
4.2 Deskriptif Objek Penelitian .....	54
4.3 Deskriptif Hasil Penelitian .....	58
4.3.1 <i>Earning Per Share</i> (EPS) .....	58
4.3.2 <i>Price Earning Ratio</i> (PER) .....	60
4.3.3 <i>Devident Per Share</i> (DPS) .....	61
4.3.4 Harga Saham .....	63
4.4 Statistik Deskriptif .....	65
4.5 Hasil Analisis Data .....	67

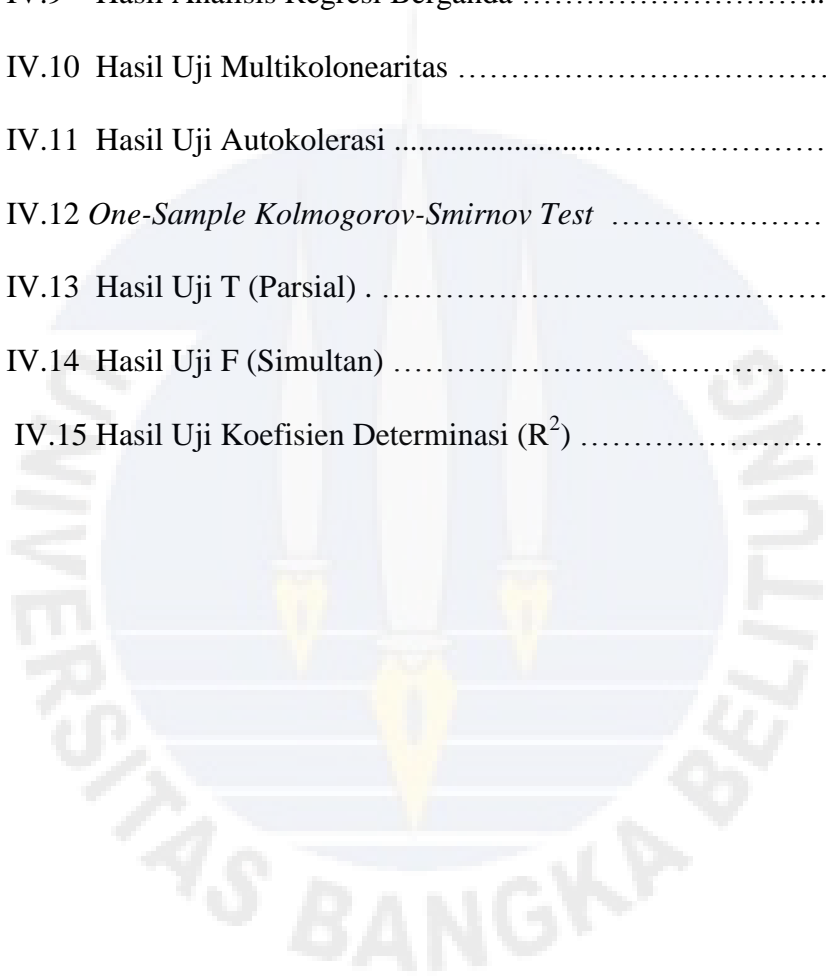
4.5.1 Hasil Analisi Regresi .....	67
4.5.2 Uji Asumsi Klasik .....	68
a. Uji Multikoloniaritas .....	68
b. Uji Heteroskedastisitas .....	70
c. Uji Autokolerasi .....	71
d. Uji Normalitas Statistik .....	71
4.5.3 Uji Hipotesis .....	74
a. Pengujian Hipotesis Pertama (Uji T) .....	74
b. Pengujian Hipotesis Kedua (Uji F) .....	76
4.5.4 Hasil Uji Koefisien Determinasi ( $R^2$ ) .....	77
4.6 Pembahasan Hipotesis .....	78
1. Pengaruh <i>Earning Per Share</i> terhadap Harga Saham .....	78
2. Pengaruh <i>Price Earning Ratio</i> (PER) terhadap Harga Saham.....	80
3. Pengaruh <i>Devident Earning Share</i> (DPS) Terhadap Harga Saham .....	82
4. Pengaruh <i>Earning Per Share</i> , <i>Price Earning Share</i> dan <i>Devident Per Share</i> Terhadap Harga Saham.....	83
<b>BAB V PENUTUP .....</b>	<b>85</b>
5.1 Kesimpulan .....	85
5.2 Saran .....	86
<b>DAFTAR PUSTAKA .....</b>	<b>88</b>

## LAMPIRAN

### DAFTAR TABEL

Tabel I.1	Daftar Perusahaan Perbankan yang Terdaftar di Bursa Efek Indonesia .....	3
Tabel II.1	Hasil pengukuran harga saham .....	20
Tabel II.2	Hasil pengukuran <i>Earning Per Share</i> (EPS) .....	22
Tabel II.3	Hasil pengukuran <i>Price Earning Ratio</i> (PER) .....	24
Tabel II.4	Hasil pengukuran <i>Devident Per Share</i> (DPS) .....	26
Tabel II.5	Hasil penelitian terdahulu .....	31
Tabel III.1	Daftar Sampel Perusahaan Perbankan .....	39
Tabel III.2	Definisi operasional dan pengukuran variabel .....	42
Tabel III.3	Batas pengujian nilai Durbin-Watson .....	47
Tabel IV. 1	Sejarah Singkat Bursa Efek Indonesia .....	51
Tabel IV.2	Daftar Perusahaan Perbankan yang Terdaftar Di Bursa Efek Indonesia .....	52
Tabel IV.3	Daftar sampel Perusahaan Perbankan yang Terdaftar Di Bursa Efek Indonesia .....	53
Tabel IV.4	Rekapitulasi EPS Perusahaan Perbankan Yang Terdaftar di BEI Tahun 2010-2014 Dalam Satuan Rupiah .....	59
Tabel IV.5	Rekapitulasi PER Perusahaan Perbankan Yang Terdaftar di BEI Tahun 2010-2014 .....	60
Tabel IV.6	Rekapitulasi <i>Devident Per Share</i> Perusahaan Perbankan	

Yang Terdaftar di BEI tahun 2010-2014 .....	62
Tabel IV.7 Rekapitulasi Harga Saham Perusahaan Perbankan Yang Terdaftar di BEI tahun 2010-2014 Dalam Satuan Rupiah .....	63
Tabel IV.8 Hasil Analisis Statistik Deskriptif .....	65
Tabel IV.9 Hasil Analisis Regresi Berganda .....	66
Tabel IV.10 Hasil Uji Multikolinearitas .....	68
Tabel IV.11 Hasil Uji Autokorelasi .....	70
Tabel IV.12 <i>One-Sample Kolmogorov-Smirnov Test</i> .....	71
Tabel IV.13 Hasil Uji T (Parsial) .....	74
Tabel IV.14 Hasil Uji F (Simultan) .....	76
Tabel IV.15 Hasil Uji Koefisien Determinasi ( $R^2$ ) .....	77





## DAFTAR GAMBAR

Gambar II.1 Kerangka pemikiran .....	33
Gambar IV.1 Hasil Uji Heteroskedastisitas .....	69
Gambar IV.2 Hasil Uji Normalitas Dengan Grafik Normal P-P Plot .....	72
Gambar IV.3 Uji Normalitas Dengan Grafik Histogram .....	73



## DAFTAR LAMPIRAN

Lampiran 1. Data *Earning Per Share* (EPS)

Lampiran 2. Data perhitungan *Price Earning Ratio* (PER)

Lampiran 3. Data *Devident Per Share* (DPS)

Lampiran 4. Data input SPSS EPS,PER, DPS, Harga Saham

Lampiran 5. Data Output SPSS EPS,PER,DPS, Harga Saham

Lampiran 6. Daftar riwayat hidup

Lampiran 7. Kartu bimbingan skripsi

Lampiran 8. Terjemahan *Abstract* dari UPT PUSAT BAHASA

