

DAFTAR RIWAYAT HIDUP



Nama : Ifdial Saputra
Tempat/tanggal Lahir : Sungai Jeruju, 12 Oktober 1992
Jenis Kelamin : Laki-laki
Agama : Islam
Pendidikan Terakhir : (S1) Sarjana Ekonomi

Alamat : Jl. Fatmawati Kampak Kecamatan Gerunggang
Kelurahan Gerunggang Kota Pangkalpinang

No. Hp : 0812-7368-9201

E-mail : Ifdialsaputra@gmail.com

Pendidikan Formal

- a. 2012 – 2016 : Universitas Bangka Belitung
- b. 2010 – 2012 : SMA NEGERI 15 PALEMBANG
- c. 2006 – 2009 : SMP NEGERI 15 PALEMBANG
- d. 2001 – 2005 : SD NEGERI 124 PALEMBANG



KARTU BIMBINGAN SKRIPSI

Nama Mahasiswa : Ifdial Saputra IPK : 3,053,11
 NIM : 3021211042 Nama Pembimbing : Hidayati, S.E.,MM
 Jurusan : Akuntansi/Manajemen Mulai Skripsi : 9 November 2015
 Angkatan : 2012
 Konsentrasi Studi : manajemen keuangan

Judul Proposal/Skripsi:

Analisis perbandingan antara Du Pont System Analysis dengan Economic Value Added (EVA) dalam menilai kinerja keuangan PT Bukit Asam (Pers) Tbk periode 2010-2014.

NO	Tanggal	Keterangan	Paraf Pembimbing
1	11 NOV 2015	konsultasi judul proposal skripsi	
2	23 NOV 2015	acc judul proposal skripsi	
3	19 Jan 2016	revisi bab 1	
4	23 Jan 2016	revisi bab 2 & 3	
5	28 Jan 2016	ACC	
6	4 Mei 2016	revisi bab 1 & 2	
7	19 Mei 2016	ACC & revisi bab 1 & 2	
8	15 Juni 2016	revisi bab 4	
9	22 Juni 2016	revisi bab 4 & 5	
10	27 Juni 2016	revisi bab 4 & 5	
11	29 Juni 2016	ACC	
12			
13			
14			
15			

Catatan :



KARTU BIMBINGAN SKRIPSI

Nama Mahasiswa : Ipdial Saputra IPK : 2007.003.11
IM : 3021211042 Nama Pembimbing : Sumar. S.G. MM
Jurusan : Akuntansi / Manajemen Mulai Skripsi : 9 November 2015
Pengangkatan : 2012
Konsentrasi Studi : Manajemen Keuangan

Judul Proposal/Skripsi:

Analisis perbandingan antara Du Pont System Analysis dengan Economic Value Added (EVA) dalam menilai kinerja keuangan PT. Bukit Asam (Perser) Tbk Periode 2010-2014

NO	Tanggal	Keterangan	Paraf Pembimbing
1	12 November 15	Konsultasi propo judul proposal skripsi	
2	20 NOV 2015	Acc Judul proposal Skripsi	
3	15 Des 2015	Bimbingan Bab I	
4	16 Des 2015	Revisi Bab I	
5	11 Jan 16	Revisi Bab II	
6	13 Jan 16	Revisi Bab III	
7	18 Jan 16	Acc ujian proposal	
8	04-05-16	Acc ujian	
9	18 Juli 2016	Revisi Skripsi	
10	28 Juni 2016	Acc Skripsi	
11			
12			
13			
14			
15			

Catatan :

1. Kartu ini harus diisi saat bimbingan skripsi

EPT SCORE RECORD

Name of Institution : UPT PUSAT BAHASA UNIVERSITAS BANGKA BELITUNG

Name : IFDIAL SAPUTRA

DOB : 12/10/1992

Native Country : INDONESIA

Native Language : INDONESIA

Scaled Score : Listening Comprehension 45

Structure & Written Expression 51

Reading Comprehension 48

Total Score 480

Sex : M



Test Date : 28/07/2016

From : EPT USL

Signed,

Head of UPT Pusat Bahasa

Riwan Kusmiadi, S.T.P., M.Si



KEMENTERIAN RISET, TEKNOLOGI DAN PENDIDIKAN TINGGI
UNIVERSITAS BANGKA BELITUNG



UPT PUSAT BAHASA

Kampus Terpadu UBB, Gedung Timah I Balunijuk,
Kec. Merawang Kab. Bangka Provinsi Kepulauan Bangka Belitung 33172
Telepon (0717) 4260035, Faksimile (0717) 421303
Laman www.ubb.ac.id

An Analysis of Du Pont System and Economic Value Added (EVA) to Assess the Financial Performance of PT Bukit Asam (Persero) Tbk


Ifdial Saputra

ABSTRACT

The purpose of this research is to assess and analyse the financial performance of PT Bukit Asam (Persero) Tbk from 2010 to 2014 using Du Pont System and Economic Value Added (EVA) analysis. This is a descriptive research with quantitative approach that develops and implements mathematical methods and theories related to the research. The research uses secondary data collected from financial reports from 2010 to 2014. The results show that the average value of Return on Equity through the Du Pont System at PT Bukit Asam (Persero) Tbk from 2010 to 2014 is 30.18%. Based on the criteria, it can be concluded that the company during the period is in healthy condition. However, there is a trend of declining performance since 2012. Meanwhile, the average value of Economic Value Added (EVA) of PT Bukit Asam (Persero) Tbk from 2010 to 2014 is IDR 80,987,000,000, which shows positive value. However, in 2010, the Economic Value Added of the company is of negative value at IDR -15,397,000,000, and it rebounded the following years. This indicates that the Economic Value Added of PT Bukit Asam (Persero) Tbk in 2010 is not healthy (<0), while the Economic Value Added of PT Bukit Asam (Persero) Tbk in 2011-2014 is healthy (>0).

Keywords: *Du Pont System, Economic Value Added, Financial Performance*

Head of UPT Pusat Bahasa



Riwan Kusmiadi, S.TP, M.Si
NP.107499008

Translator

Vindi Kaldina, S.S
NP.108313129

**PT BUKIT ASAM (PERSERO) Tbk
DAN ENTITAS ANAK/AND SUBSIDIARIES**

Lampiran 1/1 Schedule

**LAPORAN POSISI KEUANGAN
KONSOLIDASIAN
31 DESEMBER 2011 DAN 2010**
(Dinyatakan dalam jutaan Rupiah,
kecuali nilai nominal dan data saham)

**CONSOLIDATED STATEMENTS OF
FINANCIAL POSITION
AS AT 31 DECEMBER 2011 AND 2010**
(Expressed in millions of Rupiah,
except par value and share data)

	<u>Catatan/ Notes</u>	<u>2011</u>	<u>2010</u>	
ASET LANCAR				CURRENT ASSETS
Kas dan setara kas	2a,6	6,791,291	5,054,075	Cash and cash equivalents
Piutang usaha (setelah dikurangi penyisihan penurunan nilai sebesar Rp 60.212 pada tahun 2011 dan Rp 37.083 pada tahun 2010)				Trade receivables (net of provision for impairment of Rp 60,212 in 2011 and Rp 37,083 in 2010)
- Pihak ketiga	2d,7	335,847	382,920	Third parties -
- Pihak yang berelasi	2d,7,33	844,348	614,258	Related parties -
Persediaan, bersih	2e,8	644,833	423,678	Inventories, net
Aset keuangan yang tersedia untuk dijual	2f,9	39,217	71,422	Available for sale financial assets
Aset lancar lainnya	10	<u>203,724</u>	<u>99,600</u>	Other current assets
Jumlah aset lancar		<u>8,859,260</u>	<u>6,645,953</u>	Total current assets
ASET TIDAK LANCAR				NON-CURRENT ASSETS
Investasi pada perusahaan asosiasi	2h,11	403,083	266,979	Investments in associates
Properti pertambangan, bersih	2o,12	174,824	187,542	Mining properties, net
Aset tetap (setelah dikurangi akumulasi penyusutan sebesar Rp 1.132.691 pada tahun 2011 dan Rp 1.088.723 pada tahun 2010)	2l,13	1,140,466	921,005	Fixed assets (net of accumulated depreciation of Rp 1,132,691 in 2011 and Rp 1,088,723 in 2010)
Beban eksplorasi dan pengembangan tangguhan, bersih	2j,14	491,820	327,560	Deferred exploration and development expenditures, net
Aset pajak tangguhan, bersih	2q,17d	386,702	316,072	Deferred tax assets, net
Aset tidak lancar lainnya		<u>50,949</u>	<u>57,588</u>	Other non-current assets
Jumlah aset tidak lancar		<u>2,647,844</u>	<u>2,076,746</u>	Total non-current assets
JUMLAH ASET		<u>11,507,104</u>	<u>8,722,699</u>	TOTAL ASSETS

Catatan atas laporan keuangan merupakan bagian yang tak terpisahkan dari laporan keuangan konsolidasian

The accompanying notes form an integral part of these consolidated financial statements

**PT BUKIT ASAM (PERSERO) Tbk
DAN ENTITAS ANAK/AND SUBSIDIARIES**

Lampiran 1/2 Schedule

**LAPORAN POSISI KEUANGAN
KONSOLIDASIAN
31 DESEMBER 2011 DAN 2010**
(Dinyatakan dalam jutaan Rupiah,
kecuali nilai nominal dan data saham)

**CONSOLIDATED STATEMENTS OF
FINANCIAL POSITION
AS AT 31 DECEMBER 2011 AND 2010**
(Expressed in millions of Rupiah,
except par value and share data)

	<u>Catatan/ Notes</u>	<u>2011</u>	<u>2010</u>	
LIABILITAS DAN EKUITAS				LIABILITIES AND EQUITY
LIABILITAS JANGKA PENDEK				CURRENT LIABILITIES
Utang usaha				Trade payables
- Pihak ketiga	2n,15	111,834	70,063	Third parties -
- Pihak yang berelasi	2n,15,33	10,448	3,093	Related parties -
Biaya yang masih harus dibayar	2p,16	1,249,680	748,235	Accrued expenses
Utang pajak	2q,17b	413,217	197,836	Taxes payable
Pinjaman bank jangka pendek	20	18,155	13,294	Short-term bank loan
Bagian liabilitas jangka panjang yang akan jatuh tempo dalam waktu satu tahun				Current maturities of long-term liabilities
- Penyisihan reklamasi lingkungan dan penutupan tambang	2k,18	36,319	37,521	Provision for environmental - reclamation and mine closure
- Penyisihan imbalan kerja	2r,19	68,575	69,858	Provision for employee - benefits
Utang jangka pendek lainnya		<u>4,195</u>	<u>8,136</u>	Other current liabilities
Jumlah liabilitas jangka pendek		<u>1,912,423</u>	<u>1,148,036</u>	Total current liabilities
LIABILITAS JANGKA PANJANG				NON-CURRENT LIABILITIES
Liabilitas jangka panjang setelah dikurangi bagian yang akan jatuh tempo dalam waktu satu tahun				Long-term liabilities net of current portion
- Penyisihan reklamasi lingkungan dan penutupan tambang	2k,18	204,864	174,343	Provision for environmental - reclamation and mine closure
- Penyisihan imbalan kerja	2r,19	<u>1,224,815</u>	<u>959,072</u>	Provision for employee - benefits
Jumlah liabilitas jangka panjang		<u>1,429,679</u>	<u>1,133,415</u>	Total non-current liabilities
JUMLAH LIABILITAS		<u>3,342,102</u>	<u>2,281,451</u>	TOTAL LIABILITIES

Catatan atas laporan keuangan merupakan bagian yang
tak terpisahkan dari laporan keuangan konsolidasian

The accompanying notes form an integral
part of these consolidated financial statements

**PT BUKIT ASAM (PERSERO) Tbk
DAN ENTITAS ANAK/AND SUBSIDIARIES**

Lampiran 1/3 Schedule

**LAPORAN POSISI KEUANGAN
KONSOLIDASIAN**

31 DESEMBER 2011 DAN 2010

(Dinyatakan dalam jutaan Rupiah,
kecuali nilai nominal dan data saham)

**CONSOLIDATED STATEMENTS OF
FINANCIAL POSITION**

AS AT 31 DECEMBER 2011 AND 2010

(Expressed in millions of Rupiah,
except par value and share data)

	<u>Catatan/ Notes</u>	<u>2011</u>	<u>2010</u>	
Ekuitas yang dapat diatribusikan kepada pemilik entitas induk				Equity attributable to owners of the parent
Modal saham				
Modal dasar 1 lembar saham preferen dan 7.999.999.999 lembar saham biasa pada tahun 2011 dan 2010, modal ditempatkan dan disetor penuh				Share capital Authorized 1 preferred share and 7,999,999,999 ordinary shares in 2011 and 2010, issued and fully paid
1 lembar saham preferen dan 2.304.131.849 lembar saham biasa pada tahun 2011 dan 2010, dengan nilai nominal Rp 500 per lembar saham pada tahun 2011 dan 2010	22	1,152,066	1,152,066	1 preferred share and 2,304,131,849 ordinary shares in 2011 and 2010, with par value of Rp 500 per share in 2011 and 2010
Tambahan modal disetor, bersih	23	30,485	30,485	Additional paid-in capital, net
(Kerugian)/keuntungan yang belum direalisasi dari aset keuangan yang tersedia untuk dijual	9	(783)	1,422	Unrealised (loss)/gain from available for sale financial assets
Saldo laba				Retained earnings
- Telah ditentukan penggunaannya	25	4,059,041	3,335,840	Appropriated -
- Belum ditentukan penggunaannya		<u>2,847,450</u>	<u>1,846,923</u>	Unappropriated -
		<u>8,088,259</u>	<u>6,366,736</u>	
Kepentingan Non - pengendali	2b,21a	<u>76,743</u>	<u>74,512</u>	Non - controlling interests
Jumlah ekuitas		<u>8,165,002</u>	<u>6,441,248</u>	Total equity
JUMLAH LIABILITAS DAN EKUITAS		<u>11,507,104</u>	<u>8,722,699</u>	TOTAL LIABILITIES AND EQUITY

Catatan atas laporan keuangan merupakan bagian yang
tak terpisahkan dari laporan keuangan konsolidasian

The accompanying notes form an integral
part of these consolidated financial statements

**PT BUKIT ASAM (PERSERO) Tbk
DAN ENTITAS ANAK/AND SUBSIDIARIES**

Lampiran 2/1 Schedule

**LAPORAN PENDAPATAN KOMPREHENSIF
KONSOLIDASIAN
UNTUK TAHUN-TAHUN YANG BERAKHIR
31 DESEMBER 2011 DAN 2010**
(Dinyatakan dalam jutaan Rupiah,
kecuali laba bersih per saham)

**CONSOLIDATED STATEMENTS OF
COMPREHENSIVE INCOME
FOR THE YEARS ENDED
31 DECEMBER 2011 AND 2010**
(Expressed in millions of Rupiah,
except earnings per share)

	<u>2011</u>	Catatan/ <u>Notes</u>	<u>2010</u>	
Penjualan	10,581,570	2p,26	7,909,154	Sales
Beban pokok penjualan	<u>(5,302,592)</u>	2p,27	<u>(4,258,988)</u>	Cost of sales
Laba bruto	5,278,978	2p	3,650,166	Gross profit
Beban umum dan administrasi	(908,563)	2p,28	(663,529)	<i>General and administrative expenses</i>
Beban penjualan dan pemasaran	(675,962)	2p,29	(659,526)	<i>Selling and marketing expenses</i>
Pendapatan keuangan	324,890		244,308	<i>Finance income</i>
Pendapatan sewa	39,481		22,163	<i>Rental income</i>
Beban eksplorasi	(29,424)	2p,30	(22,953)	<i>Exploration expenses</i>
Keuntungan/(kerugian) selisih kurs, bersih	24,615		(32,732)	<i>Foreign exchange gain/(loss), net</i>
(Penyisihan)/pemulihan penurunan nilai piutang	(23,129)	7	11,055	<i>(Provision)/recovery of impairment of trade receivables</i>
Bagian rugi bersih dari perusahaan asosiasi	(2,791)	11	(5,565)	<i>Share in net loss of associate companies</i>
Penyisihan persediaan usang	(1,241)	2e,8	(17,334)	<i>Provision for obsolete inventories</i>
Lainnya, bersih	<u>32,250</u>		<u>73,597</u>	<i>Others, net</i>
Laba sebelum pajak penghasilan	4,059,104		2,599,650	Profit before income tax
Beban pajak penghasilan	<u>(971,037)</u>	2q,17c	<u>(600,713)</u>	Income tax expense
Laba bersih untuk tahun berjalan	3,088,067		1,998,937	Net income for the year
Pendapatan komprehensif lainnya (Kerugian)/keuntungan yang belum direalisasi dari aset keuangan yang tersedia untuk dijual	<u>(2,205)</u>		<u>1,422</u>	Other comprehensive income <i>Unrealised (loss)/gain from available for sale financial assets</i>
Jumlah pendapatan komprehensif	<u>3,085,862</u>		<u>2,000,359</u>	Total comprehensive income

Catatan atas laporan keuangan merupakan bagian yang tak terpisahkan dari laporan keuangan konsolidasian

The accompanying notes form an integral part of these consolidated financial statements

**PT BUKIT ASAM (PERSERO) Tbk
DAN ENTITAS ANAK/AND SUBSIDIARIES**

Lampiran 2/2 Schedule

**LAPORAN PENDAPATAN KOMPREHENSIF
KONSOLIDASIAN
UNTUK TAHUN-TAHUN YANG BERAKHIR
31 DESEMBER 2011 DAN 2010**
(Dinyatakan dalam jutaan Rupiah,
kecuali laba bersih per saham)

**CONSOLIDATED STATEMENTS OF
COMPREHENSIVE INCOME
FOR THE YEARS ENDED
31 DECEMBER 2011 AND 2010**
(Expressed in millions of Rupiah,
except earnings per share)

	<u>2011</u>	<u>Catatan/ Notes</u>	<u>2010</u>	
Laba/(rugi) bersih yang dapat diatribusikan kepada:				Net income/(loss) attributable to:
Pemilik entitas induk	3,085,836		2,008,891	Owners of the parent
Kepentingan non-pengendali	<u>2,231</u>		<u>(9,954)</u>	Non-controlling interests
Laba bersih	<u>3,088,067</u>		<u>1,998,937</u>	Net income
Jumlah pendapatan komprehensif yang dapat diatribusikan kepada:				Total comprehensive income attributable to:
Pemilik entitas induk	3,083,631		2,010,313	Owners of the parent
Kepentingan non-pengendali	<u>2,231</u>		<u>(9,954)</u>	Non-controlling interests
Jumlah pendapatan komprehensif	<u>3,085,862</u>		<u>2,000,359</u>	Total comprehensive income
Laba bersih per saham dasar yang dapat diatribusikan kepada pemilik entitas induk	<u>1,339</u>	34	<u>872</u>	Basic earnings per share for net income attributable to owners of the parent

Catatan atas laporan keuangan merupakan bagian yang tak terpisahkan dari laporan keuangan konsolidasian

The accompanying notes form an integral part of these consolidated financial statements

**PT BUKIT ASAM (PERSERO) Tbk
DAN ENTITAS ANAK/AND SUBSIDIARIES**

Lampiran 3 Schedule

**LAPORAN PERUBAHAN EKUITAS KONSOLIDASIAN
UNTUK TAHUN-TAHUN YANG BERAKHIR
31 DESEMBER 2011 DAN 2010**
(Dinyatakan dalam jutaan Rupiah)

**CONSOLIDATED STATEMENTS OF CHANGES IN EQUITY
FOR THE YEARS ENDED
31 DECEMBER 2011 AND 2010**
(Expressed in millions of Rupiah)

Catatan/ Notes	Modal saham/ Share capital	Tambah modal disetor/ Additional paid in capital	Keuntungan/ (kerugian) yang belum direalisasi dari aset keuangan yang tersedia untuk dijual/	Saldo laba		Jumlah Total	Kepentingan non- pengendali/ Non- controlling interests	Jumlah ekuitas/ Total equity	
			Unrealised gain/(loss) from available for sale financial assets	telah ditentukan penggunaannya/ Appropriated retained earnings	belum ditentukan penggunaannya/ Unappropriated retained earnings				
Saldo 1 Januari 2010	1,152,066	30,485	-	1,944,695	2,574,126	5,701,372	84,466	5,785,838	Balance at 1 January 2010
Laba bersih untuk tahun berjalan	-	-	-	-	2,008,891	2,008,891	(9,954)	1,998,937	Net income for the year
Pendapatan komprehensif lainnya:									Other comprehensive income:
Keuntungan yang belum direalisasi dari aset keuangan yang tersedia untuk dijual	9	-	1,422	-	-	1,422	-	1,422	Unrealised gain from available for sale financial assets
Penyisihan untuk cadangan umum	25	-	-	1,391,145	(1,391,145)	-	-	-	Appropriation to general reserve
Dividen kas	24	-	-	-	(1,235,841)	(1,235,841)	-	(1,235,841)	Cash dividends
Program kemitraan dan bina lingkungan	25	-	-	-	(109,108)	(109,108)	-	(109,108)	Partnership and environmental development program
Saldo 31 Desember 2010	1,152,066	30,485	1,422	3,335,840	1,846,923	6,366,736	74,512	6,441,248	Balance at 31 December 2010
Laba bersih untuk tahun berjalan	-	-	-	-	3,085,836	3,085,836	2,231	3,088,067	Net income for the year
Pendapatan komprehensif lainnya:									Other comprehensive income:
Kerugian yang belum direalisasi dari aset keuangan yang tersedia untuk dijual	9	-	(2,205)	-	-	(2,205)	-	(2,205)	Unrealised loss from available for sale financial assets
Penyisihan untuk cadangan umum	25	-	-	723,201	(723,201)	-	-	-	Appropriation to general reserve
Dividen kas	24	-	-	-	(1,281,752)	(1,281,752)	-	(1,281,752)	Cash dividends
Program kemitraan dan bina lingkungan	25	-	-	-	(80,356)	(80,356)	-	(80,356)	Partnership and environmental development program
Saldo 31 Desember 2011	1,152,066	30,485	(783)	4,059,041	2,847,450	8,088,259	76,743	8,165,002	Balance at 31 December 2011

Catatan atas laporan keuangan merupakan bagian yang tak terpisahkan dari laporan keuangan konsolidasian

The accompanying notes form an integral part of these consolidated financial statements

**PT BUKIT ASAM (PERSERO) Tbk
DAN ENTITAS ANAK/AND SUBSIDIARIES**

Lampiran 4 Schedule

**LAPORAN ARUS KAS KONSOLIDASIAN
UNTUK TAHUN-TAHUN YANG BERAKHIR
31 DESEMBER 2011 DAN 2010**
(Dinyatakan dalam jutaan Rupiah)

**CONSOLIDATED STATEMENTS OF CASH FLOWS
FOR THE YEARS ENDED
31 DECEMBER 2011 AND 2010**
(Expressed in millions of Rupiah)

	<u>2011</u>	<u>2010</u>	
ARUS KAS DARI AKTIVITAS OPERASI			CASH FLOW FROM OPERATING ACTIVITIES
Penerimaan dari pelanggan	10,346,420	8,371,694	Cash receipts from customers
Penerimaan operasional lainnya	83,790	130,283	Cash receipts from other operations
Pembayaran royalti	(670,685)	(581,742)	Payments of royalties
Pembayaran kepada pemasok dan karyawan	(5,555,563)	(4,800,514)	Cash paid to suppliers and employees
Pembayaran pajak	(928,203)	(874,235)	Payment for taxes
Penerimaan bunga	<u>324,890</u>	<u>244,308</u>	Interest receipts
Arus kas bersih yang diperoleh dari aktivitas operasi	<u>3,600,649</u>	<u>2,489,794</u>	Net cash provided from operating activities
ARUS KAS DARI AKTIVITAS INVESTASI			CASH FLOW FROM INVESTING ACTIVITIES
Perolehan aset tetap	(235,253)	(489,871)	Payments for fixed assets
Pembayaran atas beban eksplorasi dan pengembangan tangguhan	(176,189)	(91,223)	Payments for deferred exploration and development expenditures
Penerimaan dari penjualan aset tetap	-	1,858	Proceeds from sale of fixed assets
Perolehan aset keuangan yang tersedia untuk dijual	(460,000)	(70,000)	Acquisition of available for sale financial assets
Penerimaan dari pelepasan aset keuangan yang tersedia untuk dijual	505,334	-	Proceeds from disposal of available for sale financial assets
Penambahan investasi kepada perusahaan asosiasi	<u>(138,895)</u>	<u>(149,924)</u>	Acquisitions of shares in associates
Arus kas bersih yang digunakan untuk aktivitas investasi	<u>(505,003)</u>	<u>(799,160)</u>	Net cash used in investing activities
ARUS KAS DARI AKTIVITAS PENDANAAN			CASH FLOW FROM FINANCING ACTIVITIES
Pembayaran dividen kepada pemegang saham	(1,281,752)	(1,235,841)	Payment of dividends to shareholders
Penerimaan pinjaman bank	99,549	-	Proceeds from bank loan
Pelunasan pinjaman bank	(94,682)	-	Repayments of bank loan
Pembayaran atas program kemitraan dan bina lingkungan	<u>(80,356)</u>	<u>(109,108)</u>	Payments for partnership program
Arus kas bersih yang digunakan untuk aktivitas pendanaan	<u>(1,357,241)</u>	<u>(1,344,949)</u>	Net cash used in financing activities
KENAIKAN BERSIH KAS DAN SETARA KAS	1,738,405	345,685	NET INCREASE IN CASH AND CASH EQUIVALENTS
DAMPAK SELISIH KURS TERHADAP KAS DAN SETARA KAS	(1,189)	(714)	EFFECT OF EXCHANGE RATE ON CASH AND CASH EQUIVALENTS
KAS DAN SETARA KAS PADA AWAL TAHUN	<u>5,054,075</u>	<u>4,709,104</u>	CASH AND CASH EQUIVALENTS AT THE BEGINNING OF THE YEAR
KAS DAN SETARA KAS PADA AKHIR TAHUN	<u>6,791,291</u>	<u>5,054,075</u>	CASH AND CASH EQUIVALENTS AT THE END OF THE YEAR

Catatan atas laporan keuangan merupakan bagian yang tak terpisahkan dari laporan keuangan konsolidasian

The accompanying notes form an integral part of these consolidated financial statements

**PT BUKIT ASAM (PERSERO) Tbk
DAN ENTITAS ANAK/AND SUBSIDIARIES**

Lampiran 5/63 Schedule

**CATATAN ATAS LAPORAN KEUANGAN
KONSOLIDASIAN**

31 DESEMBER 2011 DAN 2010

(Dinyatakan dalam jutaan Rupiah,
kecuali dinyatakan lain)

**NOTES TO THE CONSOLIDATED FINANCIAL
STATEMENTS**

31 DECEMBER 2011 AND 2010

(Expressed in millions of Rupiah,
unless otherwise stated)

8. PERSEDIAAN

Persediaan terdiri dari:

	<u>2011</u>	<u>2010</u>
Persediaan batubara	578,197	298,831
Perlengkapan dan suku cadang	<u>108,278</u>	<u>168,071</u>
	686,475	466,902
Dikurangi:		
Penyisihan persediaan usang	<u>(41,642)</u>	<u>(43,224)</u>
	<u>644,833</u>	<u>423,678</u>

Mutasi penyisihan untuk persediaan usang adalah sebagai berikut:

	<u>2011</u>	<u>2010</u>
Saldo awal	43,224	25,890
Perubahan selama tahun berjalan:		
Penyisihan persediaan usang	1,241	17,334
Reklasifikasi ke persediaan tidak produktif	<u>(2,823)</u>	<u>-</u>
Saldo akhir	<u>41,642</u>	<u>43,224</u>

Persediaan batubara dalam perjalanan, yang masih merupakan tanggung jawab Perusahaan dari Pelabuhan Tarahan dan Dermaga Kertapati ke Pembangkit Listrik Tenaga Uap ("PLTU") Suralaya maupun dari pelabuhan dan ke dermaga lainnya, untuk periode 15 Desember 2008 sampai dengan 15 Desember 2011 telah diasuransikan pada PT Tugu Pratama Indonesia dengan nilai pertanggungan sebesar Rp 3,6 triliun dengan total klaim setinggi-tingginya sebesar US\$ 3 juta untuk setiap pengiriman batubara. Asuransi ini kemudian diperpanjang untuk periode 16 Desember 2011 hingga 31 Desember 2011 dengan nilai pertanggungan dan total klaim maksimum yang sama.

Persediaan perlengkapan dan suku cadang yang ditempatkan di gudang bersama-sama dengan aset tetap tertentu telah diasuransikan pada PT Tugu Pratama Indonesia dalam bentuk asuransi *All Risk*. Nilai pertanggungan persediaan adalah sebesar Rp 91 miliar (lihat Catatan 13).

Manajemen berkeyakinan bahwa asuransi telah memadai untuk menutup kemungkinan kerugian yang terjadi dari risiko kehilangan persediaan dan risiko-risiko lain yang berhubungan.

8. INVENTORIES

Inventories consist of the following:

	<u>2011</u>	<u>2010</u>
	298,831	298,831
	<u>168,071</u>	<u>168,071</u>
	466,902	466,902
	<u>(43,224)</u>	<u>(43,224)</u>
	<u>423,678</u>	<u>423,678</u>

Movement in provision for obsolete inventory is as follows:

	<u>2011</u>	<u>2010</u>
	25,890	25,890
	17,334	17,334
	<u>-</u>	<u>-</u>
	<u>43,224</u>	<u>43,224</u>

Coal inventories in transit under the Company's responsibility from Tarahan and Kertapati ports to Steam Generated Power Plant ("PLTU") Suralaya and from and to other loading areas for the period 15 December 2008 to 15 December 2011, are covered by insurance policies from PT Tugu Pratama Indonesia, with the sum insured amounting to Rp 3.6 trillion with a maximum total claim of US\$ 3 million per coal shipment. This insurance was then extended for the period 16 December 2011 until 31 December 2011 with the same sum insured and total maximum claim.

Materials and spare parts stored in the warehouse together with certain fixed assets are covered under All Risk insurance from PT Tugu Pratama Indonesia. The sum insured for inventory is Rp 91 billion (see Note 13).

Management believes that the insurance is adequate to cover possible losses arising from inventory loss and related risks.

**PT BUKIT ASAM (PERSERO) Tbk
DAN ENTITAS ANAK/AND SUBSIDIARIES**

Lampiran 5/67 Schedule

**CATATAN ATAS LAPORAN KEUANGAN
KONSOLIDASIAN
31 DESEMBER 2011 DAN 2010**
(Dinyatakan dalam jutaan Rupiah,
kecuali dinyatakan lain)

**NOTES TO THE CONSOLIDATED FINANCIAL
STATEMENTS
31 DECEMBER 2011 AND 2010**
(Expressed in millions of Rupiah,
unless otherwise stated)

13. ASET TETAP

Aset tetap terdiri dari:

13. FIXED ASSETS

Fixed assets consist of the following:

31 Desember/December 2011						
Saldo					Saldo awal/	
<u>Beginning</u>	<u>Penambahan/</u>	<u>akhir/</u>	<u>Pengurangan/</u>	<u>Transfer/</u>	<u>Ending</u>	
<u>balance</u>	<u>Additions</u>	<u>Disposals</u>	<u>Transfers</u>	<u>Transfers</u>	<u>balance</u>	
Harga perolehan						Cost
Tanah	80,746	5,914	-	14,939	101,599	Land
Bangunan	329,480	4,872	(2,030)	37,438	369,760	Buildings
Mesin dan peralatan	971,483	9,321	(2,102)	4,593	983,295	Machinery and equipment
Kendaraan	17,991	7,394	(50)	-	25,335	Vehicles
Peralatan kantor dan rumah sakit	57,841	2,416	(417)	874	60,714	Office and hospital equipment
Aset tetap dalam penyelesaian	<u>552,187</u>	<u>238,111</u>	<u>-</u>	<u>(57,844)</u>	<u>732,454</u>	Construction in progress
	<u>2,009,728</u>	<u>268,028</u>	<u>(4,599)</u>	<u>-</u>	<u>2,273,157</u>	
Akumulasi penyusutan						Accumulated depreciation
Bangunan	(222,156)	(11,178)	1,383	-	(231,951)	Buildings
Mesin dan peralatan	(796,472)	(31,533)	2,102	-	(825,903)	Machinery and equipment
Kendaraan	(15,636)	(2,712)	50	-	(18,298)	Vehicles
Peralatan kantor dan rumah sakit	(54,459)	(2,497)	417	-	(56,539)	Office and hospital equipment
	<u>(1,088,723)</u>	<u>(47,920)</u>	<u>3,952</u>	<u>-</u>	<u>(1,132,691)</u>	
Nilai buku	<u>921,005</u>				<u>1,140,466</u>	Book value

31 Desember/December 2010						
Saldo					Saldo awal/	
<u>Beginning</u>	<u>Penambahan/</u>	<u>akhir/</u>	<u>Pengurangan/</u>	<u>Transfer/</u>	<u>Ending</u>	
<u>balance</u>	<u>Additions</u>	<u>Disposals</u>	<u>Transfers</u>	<u>Transfers</u>	<u>balance</u>	
Harga perolehan						Cost
Tanah	80,133	613	-	-	80,746	Land
Bangunan	278,325	463	(743)	51,435	329,480	Buildings
Mesin dan peralatan	945,499	4,319	(11,842)	33,507	971,483	Machinery and equipment
Kendaraan	20,257	-	(2,266)	-	17,991	Vehicles
Peralatan kantor dan rumah sakit	56,157	2,570	(886)	-	57,841	Office and hospital equipment
Aset tetap dalam penyelesaian	<u>120,881</u>	<u>516,248</u>	<u>-</u>	<u>(84,942)</u>	<u>552,187</u>	Construction in progress
	<u>1,501,252</u>	<u>524,213</u>	<u>(15,737)</u>	<u>-</u>	<u>2,009,728</u>	

**PT BUKIT ASAM (PERSERO) Tbk
DAN ENTITAS ANAK/AND SUBSIDIARIES**

Lampiran 5/68 Schedule

**CATATAN ATAS LAPORAN KEUANGAN
KONSOLIDASIAN**

31 DESEMBER 2011 DAN 2010

(Dinyatakan dalam jutaan Rupiah,
kecuali dinyatakan lain)

**NOTES TO THE CONSOLIDATED FINANCIAL
STATEMENTS**

31 DECEMBER 2011 AND 2010

(Expressed in millions of Rupiah,
unless otherwise stated)

13. ASET TETAP (lanjutan)

13. FIXED ASSETS (continued)

	31 Desember/December 2010				Saldo awal/ Ending balance	
	Saldo		akhir/ Pengurangan/ Disposals	Transfer/ Transfers		
	Beginning balance	Penambahan/ Additions				
Akumulasi penyusutan						Accumulated depreciation
Bangunan	(213,229)	(9,670)	743	-	(222,156)	Buildings
Mesin dan peralatan	(773,740)	(34,915)	12,183	-	(796,472)	Machinery and equipment
Kendaraan	(15,593)	(2,308)	2,265	-	(15,636)	Vehicles
Peralatan kantor dan rumah sakit	(51,936)	(2,523)	-	-	(54,459)	Office and hospital equipment
	<u>(1,054,498)</u>	<u>(49,416)</u>	<u>15,191</u>	<u>-</u>	<u>(1,088,723)</u>	
Nilai buku	<u>446,754</u>				<u>921,005</u>	Book value

Penyusutan dibebankan ke:

Depreciation was charged to:

	2011	2010	
Beban pokok penjualan	20,702	23,377	Cost of sales
Beban diluar beban pokok penjualan	<u>27,218</u>	<u>26,039</u>	Expenses other than cost of sales
	<u>47,920</u>	<u>49,416</u>	

Perusahaan mempunyai 95 bidang tanah (seluas 2.364.953m²) dengan sertifikat Hak Guna Bangunan dengan sisa masa manfaat antara 8 sampai dengan 24 tahun dan dapat diperpanjang.

The Company has 95 parcels of land (2,364,953m²) with "Hak Guna Bangunan" titles, which have remaining terms ranging from 8 to 24 years and are extendable upon their expiration.

Pada tanggal 31 Desember 2010, aset tetap tertentu termasuk alat tambang utama yang berada di Area Pertambangan Tanjung Enim, Dermaga Kertapati, Pelabuhan Tarahan, Dermaga Teluk Bayur, Area Pertambangan Ombilin, dan Unit Pengusahaan Briket telah diasuransikan pada PT Tugu Pratama Indonesia untuk *property all risks* dengan jumlah pertanggungan sebesar Rp 3,2 triliun untuk periode 30 Nopember 2010 sampai dengan 30 Nopember 2011. Asuransi ini kemudian diperpanjang untuk periode 1 Desember 2011 hingga 31 Desember 2011 dengan jumlah pertanggungan yang sama.

As at 31 December 2010, certain fixed assets, including the main mining equipment located in the Tanjung Enim Mine Area, Kertapati Jetty, Tarahan Port, Teluk Bayur Jetty, Ombilin Mine Area, and Coal Briquette Operating Unit were insured with PT Tugu Pratama Indonesia for all property risks with the sum insured amounting to Rp 3.2 trillion for the period from 30 November 2010 to 30 November 2011. This insurance was then extended for the period 1 December 2011 until 31 December 2011 with the same sum insured.

**PT BUKIT ASAM (PERSERO) Tbk
DAN ENTITAS ANAK/AND SUBSIDIARIES**

Lampiran 5/73 Schedule

**CATATAN ATAS LAPORAN KEUANGAN
KONSOLIDASIAN
31 DESEMBER 2011 DAN 2010**
(Dinyatakan dalam jutaan Rupiah,
kecuali dinyatakan lain)

**NOTES TO THE CONSOLIDATED FINANCIAL
STATEMENTS
31 DECEMBER 2011 AND 2010**
(Expressed in millions of Rupiah,
unless otherwise stated)

15. UTANG USAHA

Utang usaha terdiri dari:

	<u>2011</u>	<u>2010</u>
Pihak ketiga		
Rupiah	96,846	69,595
Dolar Amerika Serikat	14,979	370
Euro	<u>9</u>	<u>98</u>
	111,834	70,063
Pihak yang berelasi		
Rupiah	<u>10,448</u>	<u>3,093</u>
Jumlah utang usaha	<u>122,282</u>	<u>73,156</u>
Utang usaha berasal dari pembelian barang dan jasa.		

Tidak terdapat utang kepada pihak ketiga yang nilainya memerlukan penyajian terpisah.

Semua utang usaha berstatus lancar.

Lihat Catatan 33 untuk rincian saldo dan transaksi pihak yang berelasi.

15. TRADE PAYABLES

Trade payables consist of the following:

	<u>2011</u>	<u>2010</u>	
			Third parties
			Rupiah
			US Dollars
			Euro
			Related parties
			Rupiah
			Total trade payables
			The trade payables arose from purchase of goods and services.

There are no payables to third parties which require separate disclosure.

All trade payables are current.

Refer to Note 33 for details of related party balances and transactions.

16. BIAYA YANG MASIH HARUS DIBAYAR

Biaya yang masih harus dibayar terdiri dari:

	<u>2011</u>	<u>2010</u>
Jasa pihak ketiga	348,738	125,038
Jasa angkutan kereta api	240,317	185,211
Bonus karyawan dan tantiem	260,175	125,843
Sewa alat berat	108,956	47,148
Aset dalam penyelesaian	67,117	34,342
Luran produksi	49,453	65,886
Jasa angkutan kapal	41,413	43,033
Jasa dermaga	28,200	22,101
Denda kurang pasok	21,708	15,600
Lainnya (masing-masing di bawah Rp 20.000)	<u>83,603</u>	<u>84,033</u>
	<u>1,249,680</u>	<u>748,235</u>

16. ACCRUED EXPENSES

Accrued expenses consist of the following:

Third party services
Coal railway services
Employee bonus and tantiem
Heavy equipment rental
Construction in progress
Production fees
Shipping and freight
Coal handling at port
Dead freight
Others (each below Rp 20,000)

**PT BUKIT ASAM (PERSERO) Tbk
DAN ENTITAS ANAK/AND SUBSIDIARIES**

Lampiran 5/87 Schedule

**CATATAN ATAS LAPORAN KEUANGAN
KONSOLIDASIAN
31 DESEMBER 2011 DAN 2010**
(Dinyatakan dalam jutaan Rupiah,
kecuali dinyatakan lain)

**NOTES TO THE CONSOLIDATED FINANCIAL
STATEMENTS
31 DECEMBER 2011 AND 2010**
(Expressed in millions of Rupiah,
unless otherwise stated)

26. PENJUALAN

26. SALES

Penjualan terdiri dari:

Sales consist of the following:

	<u>2011</u>	<u>2010</u>	
Pihak ketiga	4,458,014	3,574,698	Third parties
Pihak yang berelasi	<u>6,123,556</u>	<u>4,334,456</u>	Related parties
	<u>10,581,570</u>	<u>7,909,154</u>	

Rincian pelanggan dengan transaksi melebihi 10%
penjualan bersih:

Details of customers having transactions more than
10% of net sales are as follows:

	<u>2011</u>	<u>2010</u>	
Pihak ketiga			Third parties
Lain-lain (masing-masing di bawah 10%)	<u>4,458,014</u>	<u>3,574,698</u>	Others (each below 10%)
Pihak yang berelasi			Related parties
PT Indonesia Power	3,920,373	3,465,096	PT Indonesia Power
PT PLN (Persero)	2,033,172	743,513	PT PLN (Persero)
Lain-lain (masing-masing di bawah 10%)	<u>170,011</u>	<u>125,847</u>	Others (each below 10%)
	<u>6,123,556</u>	<u>4,334,456</u>	
	<u>10,581,570</u>	<u>7,909,154</u>	

Lihat Catatan 33 untuk rincian saldo dan transaksi
dengan pihak yang berelasi.

Refer to Note 33 for details of related party balances
and transactions.

27. BEBAN POKOK PENJUALAN

27. COST OF SALES

Rincian beban pokok penjualan adalah sebagai
berikut:

The components of cost of sales are as follows:

	<u>2011</u>	<u>2010</u>	
Jasa angkutan kereta api	1,715,358	1,422,853	Coal railway services
Jasa penambangan	1,015,395	781,033	Mining services
Gaji, upah dan kesejahteraan karyawan	684,482	530,976	Salaries, wages and employee benefits
Royalti ke Pemerintah (iuran produksi)	654,252	470,468	Royalties to Government (production fee)
Sewa alat berat, kendaraan dan peralatan	579,635	322,342	Rental of heavy equipment, vehicles and equipment
Pembelian batubara	414,623	257,025	Coal purchases
Bahan bakar dan pelumas	167,092	157,125	Fuel oil and lubricants
Perlengkapan dan suku cadang	<u>116,385</u>	<u>114,363</u>	Spare parts and materials used
Subtotal	<u>5,347,222</u>	<u>4,056,185</u>	Subtotal

**PT BUKIT ASAM (PERSERO) Tbk
DAN ENTITAS ANAK/AND SUBSIDIARIES**

Lampiran 5/88 Schedule

**CATATAN ATAS LAPORAN KEUANGAN
KONSOLIDASIAN**

31 DESEMBER 2011 DAN 2010

(Dinyatakan dalam jutaan Rupiah,
kecuali dinyatakan lain)

**NOTES TO THE CONSOLIDATED FINANCIAL
STATEMENTS**

31 DECEMBER 2011 AND 2010

(Expressed in millions of Rupiah,
unless otherwise stated)

27. BEBAN POKOK PENJUALAN (lanjutan)

27. COST OF SALES (continued)

	<u>2011</u>	<u>2010</u>	
Subtotal (lihat halaman sebelumnya)	5,347,222	4,056,185	<i>Subtotal (see previous page)</i>
Reklamasi lingkungan dan penutupan tambang	54,274	51,009	<i>Environmental reclamation and mine closure</i>
Pajak Bumi dan Bangunan	44,970	50,976	<i>Taxation of land and buildings</i>
Listrik	35,306	38,404	<i>Electricity</i>
Penyusutan dan amortisasi	34,262	33,421	<i>Depreciation and amortisation</i>
Amortisasi properti pertambangan	12,718	11,521	<i>Mining properties amortisation</i>
Lainnya (masing-masing di bawah 10.000)	<u>53,206</u>	<u>37,335</u>	<i>Others (each below 10,000)</i>
	<u>5,581,958</u>	<u>4,278,851</u>	
Kenaikan persediaan batubara	<u>(279,366)</u>	<u>(19,863)</u>	<i>Increase in coal inventories</i>
Beban pokok penjualan	<u>5,302,592</u>	<u>4,258,988</u>	<i>Cost of sales</i>
Rincian jasa pihak ketiga dan jasa lainnya dengan transaksi melebihi 10% total biaya penjualan:			<i>Details of third party services and other services having transactions more than 10% of total cost of sales are as follows:</i>
	<u>2011</u>	<u>2010</u>	
Pihak ketiga			<i>Third parties</i>
PT Pamapersada Nusantara	769,621	579,445	<i>PT Pamapersada Nusantara</i>
Lain-lain (masing-masing di bawah 10% dari jumlah beban pokok penjualan)	<u>2,451,844</u>	<u>1,988,442</u>	<i>Others (each below 10% of total cost of sales)</i>
	<u>3,221,465</u>	<u>2,567,887</u>	
Pihak yang berelasi			<i>Related parties</i>
PT Kereta Api Indonesia (Persero)	1,715,358	1,422,852	<i>PT Kereta Api Indonesia (Persero)</i>
Lain-lain (masing-masing di bawah 10% dari jumlah beban pokok penjualan)	<u>365,769</u>	<u>268,249</u>	<i>Others (each below 10% of total cost of sales)</i>
	<u>2,081,127</u>	<u>1,691,101</u>	
	<u>5,302,592</u>	<u>4,258,988</u>	

**PT BUKIT ASAM (PERSERO) Tbk
DAN ENTITAS ANAK/AND SUBSIDIARIES**

Lampiran 5/89 Schedule

**CATATAN ATAS LAPORAN KEUANGAN
KONSOLIDASIAN
31 DESEMBER 2011 DAN 2010**
(Dinyatakan dalam jutaan Rupiah,
kecuali dinyatakan lain)

**NOTES TO THE CONSOLIDATED FINANCIAL
STATEMENTS
31 DECEMBER 2011 AND 2010**
(Expressed in millions of Rupiah,
unless otherwise stated)

28. BEBAN UMUM DAN ADMINISTRASI

Beban umum dan administrasi terdiri dari:

	<u>2011</u>	<u>2010</u>
Gaji, upah dan kesejahteraan karyawan	524,945	379,066
Sumbangan	83,550	9,357
Jasa pihak ketiga	66,635	54,988
Perjalanan dinas	55,492	51,566
Sewa mobil dan peralatan	39,284	30,527
Listrik	9,140	9,443
Pelatihan	8,291	12,190
Penyusutan dan amortisasi	7,214	7,367
Perlengkapan dan suku cadang	6,006	7,394
Bahan bakar dan pelumas	5,915	5,352
Lainnya (masing-masing di bawah 3.000)	<u>102,091</u>	<u>96,279</u>
	<u>908,563</u>	<u>663,529</u>

28. GENERAL AND ADMINISTRATIVE EXPENSES

General and administrative expenses consist of the following:

Salaries, wages and employee benefits
Donations
Third party services
Business travel
Rental of vehicles and equipment
Electricity
Training
Depreciation and amortisation
Spare parts and materials used
Fuel, oil, and lubricants
Others (each below 3,000)

29. BEBAN PENJUALAN DAN PEMASARAN

Beban penjualan dan pemasaran terdiri dari:

	<u>2011</u>	<u>2010</u>
Jasa angkutan kapal	299,294	289,501
Gaji, upah dan kesejahteraan karyawan	179,157	122,861
Surveyor dan jasa dermaga	48,474	30,014
Perlengkapan dan suku cadang	40,079	42,320
Sewa kendaraan dan peralatan	23,680	32,164
Penyusutan dan amortisasi	19,893	18,672
Jasa pihak ketiga	15,590	12,203
Listrik	12,627	13,611
Bahan bakar dan pelumas	11,888	9,826
Lainnya (masing-masing di bawah 3.000)	<u>25,280</u>	<u>88,354</u>
	<u>675,962</u>	<u>659,526</u>

29. SELLING AND MARKETING EXPENSES

Selling and marketing expenses consist of the following:

Shipping and freight
Salaries, wages and employee benefits
Surveyor and port services
Spare parts and materials used
Rental of vehicles and equipment
Depreciation and amortisation
Third party services
Electricity
Fuel, oil and lubricants
Others (each below 3,000)

30. BEBAN EKSPLORASI

Beban eksplorasi terdiri dari:

	<u>2011</u>	<u>2010</u>
Gaji, upah dan kesejahteraan karyawan	22,460	15,934
Perlengkapan dan suku cadang	2,136	2,652
Jasa pihak ketiga	1,741	1,564
Sewa mobil dan peralatan	1,569	1,518
Lainnya (masing-masing di bawah 1.000)	<u>1,518</u>	<u>1,285</u>
	<u>29,424</u>	<u>22,953</u>

30. EXPLORATION EXPENSES

Exploration expenses consist of the following:

Salaries, wages and employee benefits
Spare parts and materials used
Third party services
Car and equipment rent
Others (each below 1,000)

**PT BUKIT ASAM (PERSERO) Tbk
DAN ENTITAS ANAK/AND SUBSIDIARIES**

Lampiran 1/1 Schedule

**LAPORAN POSISI KEUANGAN
KONSOLIDASIAN
31 DESEMBER 2012 DAN 2011, DAN
1 JANUARI 2011**

(Dinyatakan dalam jutaan Rupiah,
kecuali nilai nominal dan data saham)

**CONSOLIDATED STATEMENTS OF
FINANCIAL POSITION
31 DECEMBER 2012 AND 2011, AND
1 JANUARY 2011**

(Expressed in millions of Rupiah,
except par value and share data)

	Catatan/ Notes	2012	31 Desember/ December 2011*	1 Januari/ January 2011*	
ASET					ASSETS
ASET LANCAR					CURRENT ASSETS
Kas dan setara kas	7	5,917,034	6,791,291	5,054,075	Cash and cash equivalents
Piutang usaha					Trade receivables
- Pihak ketiga	8	311,319	335,847	382,535	Third parties -
- Pihak yang berelasi	8,32	1,234,237	844,348	614,258	Related parties -
Persediaan	9	765,964	644,833	423,123	Inventories
Biaya dibayar di muka dan uang muka	11	171,495	155,650	53,974	Prepayments and advances
Pajak dibayar di muka					Prepaid taxes
- Pajak penghasilan badan	19a	62,363	7,786	17,054	Corporate income tax -
- Pajak lainnya	19a	35,074	834	378	Other taxes -
Aset keuangan tersedia untuk dijual	10	172,584	39,217	71,422	Available-for-sale financial assets
Aset lancar lainnya	12	48,227	40,339	29,056	Other current assets
Total aset lancar		8,718,297	8,860,145	6,645,875	Total current assets
ASET TIDAK LANCAR					NON-CURRENT ASSETS
Investasi pada entitas asosiasi	13a	531,897	403,083	266,979	Investments in associates
Investasi pada entitas pengendalian bersama	13b	21,551	-	-	Investment in joint venture
Properti pertambangan	14	154,336	174,824	187,543	Mining properties
Aset tetap	15	1,853,447	1,139,424	917,395	Fixed assets
Beban pengembangan tangguhan	16	704,873	490,020	327,597	Deferred development expenditure
Aset pajak tangguhan	19d	646,694	386,702	316,072	Deferred tax assets
Aset tidak lancar lainnya		97,886	56,064	56,933	Other non-current assets
Total aset tidak lancar		4,010,684	2,650,117	2,072,519	Total non-current assets
TOTAL ASET		12,728,981	11,510,262	8,718,394	TOTAL ASSETS

*) Direklasifikasi, lihat Catatan 38

*) Reclassified, refer to Note 38

Catatan atas laporan keuangan merupakan bagian yang tak terpisahkan dari laporan keuangan konsolidasian

The accompanying notes form an integral part of these consolidated financial statements

**PT BUKIT ASAM (PERSERO) Tbk
DAN ENTITAS ANAK/AND SUBSIDIARIES**

Lampiran 1/2 Schedule

**LAPORAN POSISI KEUANGAN
KONSOLIDASIAN
31 DESEMBER 2012 DAN 2011, DAN
1 JANUARI 2011**

(Dinyatakan dalam jutaan Rupiah,
kecuali nilai nominal dan data saham)

**CONSOLIDATED STATEMENTS OF
FINANCIAL POSITION
31 DECEMBER 2012 AND 2011, AND
1 JANUARY 2011**

(Expressed in millions of Rupiah,
except par value and share data)

	<u>Catatan/ Notes</u>	<u>2012</u>	<u>31 Desember/ December 2011*</u>	<u>1 Januari/ January 2011*</u>	
LIABILITAS					LIABILITIES
LIABILITAS JANGKA PENDEK					CURRENT LIABILITIES
Utang usaha					Trade payables
- Pihak ketiga	17	128,476	111,834	70,063	Third parties -
- Pihak yang berelasi	17,32	21,300	10,448	3,093	Related parties -
Beban akrual	18a	977,715	995,495	622,190	Accrued expenses
Liabilitas imbalan kerja jangka pendek	18b	231,622	260,175	125,843	Short-term employee benefit liabilities
Utang pajak					Tax payables
- Pajak penghasilan badan	19b	90,503	345,915	142,056	Corporate income tax -
- Pajak lainnya	19b	148,398	67,302	55,780	Other taxes -
Pinjaman bank	22	34,915	18,155	13,294	Bank borrowings
Provisi reklamasi lingkungan dan penutupan tambang	20	36,615	36,319	37,521	Provision for environmental reclamation and mine closure
Liabilitas imbalan pascakerja jangka pendek	21	96,332	68,575	69,858	Current portion of post- employment benefits obligation
Utang jangka pendek lainnya		<u>4,788</u>	<u>4,195</u>	<u>8,953</u>	Other current liabilities
Total liabilitas jangka pendek		<u>1,770,664</u>	<u>1,918,413</u>	<u>1,148,651</u>	Total current liabilities
LIABILITAS JANGKA PANJANG					NON-CURRENT LIABILITIES
Provisi reklamasi lingkungan dan penutupan tambang	20	232,497	204,864	174,343	Provision for environmental reclamation and mine closure
Liabilitas imbalan pascakerja jangka panjang	21	2,210,981	1,224,815	959,072	Long-term portion of post- employment benefits obligation
Pinjaman bank	22	<u>9,670</u>	-	-	Bank borrowings
Total liabilitas jangka panjang		<u>2,453,148</u>	<u>1,429,679</u>	<u>1,133,415</u>	Total non-current liabilities
TOTAL LIABILITAS		<u>4,223,812</u>	<u>3,348,092</u>	<u>2,282,066</u>	TOTAL LIABILITIES

*) Direklasifikasi, lihat Catatan 38

*) Reclassified, refer to Note 38

Catatan atas laporan keuangan merupakan bagian yang
tak terpisahkan dari laporan keuangan konsolidasian

The accompanying notes form an integral
part of these consolidated financial statements

**PT BUKIT ASAM (PERSERO) Tbk
DAN ENTITAS ANAK/AND SUBSIDIARIES**

Lampiran 1/3 Schedule

**LAPORAN POSISI KEUANGAN
KONSOLIDASIAN
31 DESEMBER 2012 DAN 2011, DAN
1 JANUARI 2011**

(Dinyatakan dalam jutaan Rupiah,
kecuali nilai nominal dan data saham)

**CONSOLIDATED STATEMENTS OF
FINANCIAL POSITION
31 DECEMBER 2012 AND 2011, AND
1 JANUARY 2011**

(Expressed in millions of Rupiah,
except par value and share data)

	<u>Catatan/ Notes</u>	<u>2012</u>	<u>31 Desember/ December 2011*</u>	<u>1 Januari/ January 2011*</u>	
EKUITAS					EQUITY
Ekuitas yang dapat diatribusikan kepada pemilik entitas induk					Equity attributable to owners of the parent
Modal saham					
Modal dasar 1 lembar saham preferen dan 7.999.999.999 lembar saham biasa, modal ditempatkan dan disetor penuh 1 lembar saham preferen dan 2.304.131.849 lembar saham biasa dengan nilai nominal Rp500 per lembar saham	24	1,152,066	1,152,066	1,152,066	Share capital Authorized 1 preferred share and 7,999,999,999 ordinary shares, issued and fully paid 1 preferred share and 2,304,131,849 ordinary shares with par value of Rp500 per share
Tambahan modal disetor	24	30,486	30,486	30,486	Additional paid-in capital
Saham treasuri	25	(189,526)	-	-	Treasury Shares
Cadangan perubahan nilai wajar aset keuangan tersedia untuk dijual	10	6,939	(783)	1,422	Reserve for changes in fair value of available-for-sale financial assets
Selisih penjabaran laporan keuangan anak		8,563	(2,834)	(4,920)	Currency differences from translation of subsidiary's financial statements
Saldo laba					Retained earnings
- Dicadangkan	27	5,169,942	4,059,041	3,335,840	Appropriated -
- Belum dicadangkan		2,240,648	2,847,451	1,846,922	Unappropriated -
		<u>8,419,118</u>	<u>8,085,427</u>	<u>6,361,816</u>	
Kepentingan non-pengendali	23a	<u>86,051</u>	<u>76,743</u>	<u>74,512</u>	Non-controlling interests
Total ekuitas		<u>8,505,169</u>	<u>8,162,170</u>	<u>6,436,328</u>	Total equity
TOTAL LIABILITAS DAN EKUITAS		<u>12,728,981</u>	<u>11,510,262</u>	<u>8,718,394</u>	TOTAL LIABILITIES AND EQUITY

*) Direklasifikasi, lihat Catatan 38

*) Reclassified, refer to Note 38

Catatan atas laporan keuangan merupakan bagian yang
tak terpisahkan dari laporan keuangan konsolidasian

The accompanying notes form an integral
part of these consolidated financial statements

**PT BUKIT ASAM (PERSERO) Tbk
DAN ENTITAS ANAK/AND SUBSIDIARIES**

Lampiran 2/1 Schedule

**LAPORAN PENDAPATAN KOMPREHENSIF
KONSOLIDASIAN
UNTUK TAHUN-TAHUN YANG BERAKHIR
31 DESEMBER 2012 DAN 2011**
(Dinyatakan dalam jutaan Rupiah,
kecuali laba bersih per saham)

**CONSOLIDATED STATEMENTS OF
COMPREHENSIVE INCOME
FOR THE YEARS ENDED
31 DECEMBER 2012 AND 2011**
(Expressed in millions of Rupiah,
except earnings per share)

	Catatan/ Notes	2012	2011	
Penjualan	28	11,594,057	10,581,570	Revenue
Beban pokok penjualan	29	<u>(6,505,932)</u>	<u>(5,302,592)</u>	Cost of revenue
Laba bruto		5,088,125	5,278,978	Gross profit
Beban umum dan administrasi	29	(940,446)	(937,987)	<i>General and administrative expenses</i>
Beban penjualan dan pemasaran	29	(748,534)	(675,962)	<i>Selling and marketing expenses</i>
Pendapatan lainnya, bersih		<u>194,365</u>	<u>76,030</u>	<i>Other income, net</i>
Laba usaha		3,593,510	3,741,059	Operating profit
Pendapatan keuangan		327,637	406,113	<i>Finance income</i>
Beban keuangan		(3,646)	(3,249)	<i>Finance costs</i>
Bagian (rugi)/laba bersih dari entitas asosiasi		<u>(5,914)</u>	<u>(2,791)</u>	<i>Share in net (loss)/profit of associates</i>
Laba sebelum pajak penghasilan		3,911,587	4,141,132	Profit before income tax
Beban pajak penghasilan	19c	<u>(1,002,166)</u>	<u>(1,053,064)</u>	Income tax expense
Laba tahun berjalan		2,909,421	3,088,068	Profit for the year
Laba komprehensif lain				Other comprehensive income
Perubahan nilai wajar dari aset keuangan tersedia untuk dijual		7,722	(2,205)	<i>Changes in fair value of available-for-sale financial assets</i>
Selisih penjabaran laporan keuangan anak		11,397	2,086	<i>Currency differences from translation of subsidiary's financial statements</i>
Kerugian aktuarial dari liabilitas imbalan pascakerja	21	<u>(879,288)</u>	<u>-</u>	<i>Actuarial loss on post-employment benefits obligation</i>
		<u>(860,169)</u>	<u>(119)</u>	
Beban pajak penghasilan terkait	19d	<u>219,822</u>	<u>-</u>	<i>Related income tax expense</i>
Rugi komprehensif lain tahun berjalan setelah pajak		<u>(640,347)</u>	<u>(119)</u>	Other comprehensive loss for the year, net of tax
Total laba komprehensif tahun berjalan		<u>2,269,074</u>	<u>3,087,949</u>	Total comprehensive income for the year

Catatan atas laporan keuangan merupakan bagian yang tak terpisahkan dari laporan keuangan konsolidasian

The accompanying notes form an integral part of these consolidated financial statements

**PT BUKIT ASAM (PERSERO) Tbk
DAN ENTITAS ANAK/AND SUBSIDIARIES**

Lampiran 2/2 Schedule

**LAPORAN PENDAPATAN KOMPREHENSIF
KONSOLIDASIAN
UNTUK TAHUN-TAHUN YANG BERAKHIR
31 DESEMBER 2012 DAN 2011**
(Dinyatakan dalam jutaan Rupiah,
kecuali laba bersih per saham)

**CONSOLIDATED STATEMENTS OF
COMPREHENSIVE INCOME
FOR THE YEARS ENDED
31 DECEMBER 2012 AND 2011**
(Expressed in millions of Rupiah,
except earnings per share)

	<u>Catatan/ Notes</u>	<u>2012</u>	<u>2011</u>	
Laba/(rugi) yang dapat diatribusikan kepada:				Profit/(loss) attributable to:
Pemilik entitas induk		2,900,113	3,085,837	Owners of the parent
Kepentingan non-pengendali	23b	<u>9,308</u>	<u>2,231</u>	Non-controlling interests
		<u>2,909,421</u>	<u>3,088,068</u>	
Jumlah pendapatan komprehensif Yang dapat diatribusikan kepada:				Total comprehensive income attributable to:
Pemilik entitas induk		2,259,766	3,085,718	Owners of the parent
Kepentingan non-pengendali		<u>9,308</u>	<u>2,231</u>	Non-controlling interests
Jumlah pendapatan komprehensif		<u>2,269,074</u>	<u>3,087,949</u>	Total comprehensive income
Laba bersih per saham dasar yang dapat diatribusikan kepada pemilik entitas induk	33	<u>1,262</u>	<u>1,339</u>	Basic earnings per share for net income attributable to owners of the parent

Catatan atas laporan keuangan merupakan bagian yang
tak terpisahkan dari laporan keuangan konsolidasian

*The accompanying notes form an integral
part of these consolidated financial statements*

**PT BUKIT ASAM (PERSERO) Tbk
DAN ENTITAS ANAK/AND SUBSIDIARIES**

Lampiran 3 Schedule

**LAPORAN PERUBAHAN EKUITAS KONSOLIDASIAN
UNTUK TAHUN-TAHUN YANG BERAKHIR
31 DESEMBER 2012 DAN 2011**
(Dinyatakan dalam jutaan Rupiah)

**CONSOLIDATED STATEMENTS OF CHANGES IN EQUITY
FOR THE YEARS ENDED
31 DECEMBER 2012 AND 2011**
(Expressed in millions of Rupiah)

Diatribusikan kepada pemilik entitas induk/Attributable to the owners of the parent											
Catatan/ Notes	Modal saham/ Share capital	Tambahan modal disetor/ Additional paid in capital	Saham treasuri/ Treasury stock	Keuntungan/ (kerugian) yang belum direalisasi dari aset keuangan yang tersedia untuk dijual/ Unrealised gain/(loss) from available-for- sale financial assets	Selisih penjabaran laporan keuangan anak/ Currency differences from translation of subsidiary's financial statements	Saldo laba telah ditentukan penggunaannya/ Appropriated retained earnings	Saldo laba belum ditentukan penggunaannya/ Unappropriated retained earnings	Total/ Total	Kepentingan non- pengendali/ Non- controlling interests	Total ekuitas/ Total equity	
Saldo 1 Januari 2011	1,152,066	30,486	-	1,422	(4,920)	3,335,840	1,846,922	6,361,816	74,512	6,436,328	Balance at 1 January 2011
Laba bersih untuk tahun berjalan	-	-	-	-	-	-	3,085,837	3,085,837	2,231	3,088,068	Net income for the year
Dividen kas	26	-	-	-	-	-	(1,281,751)	(1,281,751)	-	(1,281,751)	Cash dividends
Penyisihan cadangan umum	27	-	-	-	-	723,201	(723,201)	-	-	-	General reserve
Program kemitraan	27	-	-	-	-	-	(40,178)	(40,178)	-	(40,178)	Partnership program
Program bina lingkungan	27	-	-	-	-	-	(40,178)	(40,178)	-	(40,178)	Development program
Pendapatan komprehensif	-	-	-	-	-	-	(40,178)	-	-	-	Other
income: Keuntungan yang belum gain from direalisasi dari aset keuangan sale tersedia untuk dijual	10	-	-	-	(2,205)	-	-	(2,205)	-	(2,205)	Unrealised available for financial assets Currency differences from translation of subsidiary's financial statements
Selisih penjabaran laporan keuangan anak	-	-	-	-	2,086	-	-	2,086	-	2,086	
Saldo 31 Desember 2011	1,152,066	30,486	-	(783)	(2,834)	4,059,041	2,847,451	8,085,427	76,743	8,162,170	Balance at 31 December 2011
Laba bersih untuk tahun berjalan	-	-	-	-	-	-	2,900,113	2,900,113	9,308	2,909,421	Net Income for the year
Saham treasuri	25	-	(189,526)	-	-	-	(189,526)	(189,526)	-	(189,526)	Treasury stock
Dividen kas	26	-	-	-	-	-	(1,613,116)	(1,613,116)	-	(1,613,116)	Cash dividends
Program kemitraan	27	-	-	-	-	-	(30,858)	(30,858)	-	(30,858)	Partnership program
Program bina lingkungan	27	-	-	-	-	-	(92,575)	(92,575)	-	(92,575)	Development program
Penyisihan cadangan umum	27	-	-	-	-	-	-	-	-	-	General reserve
Pendapatan komprehensif lainnya:	-	-	-	-	-	1,110,901	(1,110,901)	-	-	-	Other comprehensive income:
Kerugian yang belum from direalisasi dari aset keuangan tersedia untuk dijual	10	-	-	-	7,722	-	-	7,722	-	7,722	Unrealised loss available for sale financial assets Currency differences from translation of subsidiary's financial statements
Selisih penjabaran laporan keuangan anak	-	-	-	-	11,397	-	-	11,397	-	11,397	
Kerugian aktuaria dari kewajiban imbalan pascakerja, setelah pajak	-	-	-	-	-	-	(659,466)	(659,466)	-	(659,466)	Actuarial loss on post-employment benefits obligation, net of tax
Saldo 31 Desember 2012	1,152,066	30,486	(189,526)	6,939	8,563	5,169,942	2,240,648	8,419,118	86,051	8,505,169	Balance at 31 December 2012

Catatan atas laporan keuangan merupakan bagian yang tak terpisahkan dari laporan keuangan konsolidasian

The accompanying notes form an integral part of these consolidated financial statements

**PT BUKIT ASAM (PERSERO) Tbk
DAN ENTITAS ANAK/AND SUBSIDIARIES**

Lampiran 4 Schedule

**LAPORAN ARUS KAS KONSOLIDASIAN
UNTUK TAHUN-TAHUN YANG BERAKHIR
31 DESEMBER 2012 DAN 2011**
(Dinyatakan dalam jutaan Rupiah)

**CONSOLIDATED STATEMENTS OF CASH FLOWS
FOR THE YEARS ENDED
31 DECEMBER 2012 AND 2011**
(Expressed in millions of Rupiah)

	<u>2012</u>	<u>2011</u>	
ARUS KAS DARI AKTIVITAS OPERASI			CASH FLOW FROM OPERATING ACTIVITIES
Penerimaan dari pelanggan	11,231,586	10,346,420	Cash receipts from customers
Penerimaan operasional lainnya	137,515	83,790	Cash receipts from other operations
Pembayaran royalti	(735,778)	(670,685)	Payments of royalties
Pembayaran kepada pemasok dan karyawan	(7,277,341)	(5,551,065)	Cash paid to suppliers and employees
Pembayaran pajak	(1,401,744)	(928,203)	Payment for taxes
Penerimaan bunga	262,109	324,890	Interest receipts
Pembayaran bunga	<u>(3,646)</u>	<u>(3,249)</u>	Interest paid
Arus kas bersih yang diperoleh dari aktivitas operasi	<u>2,212,701</u>	<u>3,601,898</u>	Net cash provided from operating activities
ARUS KAS DARI AKTIVITAS INVESTASI			CASH FLOW FROM INVESTING ACTIVITIES
Pembelian aset tetap	(640,207)	(235,253)	Purchases of fixed assets
Pembayaran atas beban pengembangan tangguhan	(237,197)	(176,189)	Payments for deferred development expenditure
Perolehan aset keuangan tersedia untuk dijual	(922,030)	(460,000)	Purchases of available-for-sale financial assets
Penerimaan dari pelepasan aset keuangan tersedia untuk dijual	812,849	504,084	Proceeds from disposal of available-for-sale financial assets
Penambahan investasi kepada perusahaan asosiasi	(134,728)	(138,895)	Acquisitions of shares in associates
Penambahan investasi kepada entitas pengendalian bersama	(21,551)	-	Acquisition of interest in joint venture
Transfer ke kas yang dibatasi penggunaannya	<u>(39,600)</u>	<u>-</u>	Transfer to restricted cash
Arus kas bersih yang digunakan untuk aktivitas investasi	<u>(1,182,464)</u>	<u>(506,253)</u>	Net cash used in investing activities
ARUS KAS DARI AKTIVITAS PENDANAAN			CASH FLOW FROM FINANCING ACTIVITIES
Pembayaran dividen kepada pemegang saham induk	(1,613,116)	(1,281,751)	Payment of dividends to owners of the parent
Pembayaran dividen kepada kepentingan non-pengendali	(2,813)	-	Payment of dividends to non-controlling interest
Penerimaan pinjaman bank	80,585	99,549	Proceeds from bank loan
Pelunasan pinjaman bank	(36,000)	(94,682)	Repayments of bank loan
Penarikan sementara saham beredar	(189,526)	-	Purchase of treasury shares
Pembayaran atas program kemitraan dan bina lingkungan	(123,433)	(80,356)	Payments for partnership and development program
Transfer ke kas yang dibatasi penggunaannya	<u>(8,000)</u>	<u>-</u>	Transfer to restricted cash
Arus kas bersih yang digunakan untuk aktivitas pendanaan	<u>(1,892,303)</u>	<u>(1,357,240)</u>	Net cash used in financing activities
(PENURUNAN)/KENAIKAN BERSIH KAS DAN SETARA KAS	(862,066)	1,738,405	NET (DECREASE)/INCREASE IN CASH AND CASH EQUIVALENTS
RUGI SELISIH KURS TERHADAP KAS DAN SETARA KAS	(12,191)	(1,189)	EXCHANGE RATE LOSSES ON CASH AND CASH EQUIVALENTS
KAS DAN SETARA KAS PADA AWAL PERIODE	<u>6,791,291</u>	<u>5,054,075</u>	CASH AND CASH EQUIVALENTS AT THE BEGINNING OF THE PERIOD
KAS DAN SETARA KAS PADA AKHIR PERIODE	<u>5,917,034</u>	<u>6,791,291</u>	CASH AND CASH EQUIVALENTS AT THE END OF THE PERIOD

Catatan atas laporan keuangan merupakan bagian yang tak terpisahkan dari laporan keuangan konsolidasian

The accompanying notes form an integral part of these consolidated financial statements

**PT BUKIT ASAM (PERSERO) Tbk
DAN ENTITAS ANAK/AND SUBSIDIARIES**

Lampiran 5/60 Appendix

**CATATAN ATAS LAPORAN KEUANGAN
KONSOLIDASIAN**

31 DESEMBER 2012 DAN 2011

(Dinyatakan dalam jutaan Rupiah,
kecuali dinyatakan lain)

**NOTES TO THE CONSOLIDATED
FINANCIAL STATEMENTS**

31 DECEMBER 2012 AND 2011

(Expressed in millions of Rupiah,
unless otherwise stated)

15. ASET TETAP

Aset tetap terdiri dari:

15. FIXED ASSETS

Fixed assets consist of the following:

	31 Desember/December 2012					
	Saldo		akhir/		Saldo awal/	
	<i>Beginning balance</i>	<i>Penambahan/ Additions*</i>	<i>Pengurangan/ Disposals</i>	<i>Transfer/ Transfers</i>	<i>Ending balance</i>	
Harga perolehan						Cost
Tanah	100,571	9,854	-	-	110,425	Land
Bangunan	369,702	816	(12,069)	60,223	418,672	Buildings
Mesin dan peralatan	982,551	22,303	(26,212)	195,582	1,174,224	Machinery and equipment
Kendaraan	25,334	35,770	-	-	61,104	Vehicles
Peralatan kantor dan rumah sakit	61,229	9,668	(326)	492	71,063	Office and hospital equipment
Aset tetap dalam penyelesaian	732,454	696,697	-	(256,297)	1,172,854	Construction in progress
	<u>2,271,841</u>	<u>775,108</u>	<u>(38,607)</u>	<u>-</u>	<u>3,008,342</u>	
Akumulasi penyusutan						Accumulated depreciation
Bangunan	(231,970)	(11,547)	10,479	-	(233,038)	Buildings
Mesin dan peralatan	(825,590)	(36,053)	20,739	-	(840,904)	Machinery and equipment
Kendaraan	(18,297)	(2,991)	-	-	(21,288)	Vehicles
Peralatan kantor dan rumah sakit	(56,560)	(3,431)	326	-	(59,665)	Office and hospital equipment
	<u>(1,132,417)</u>	<u>(54,022)</u>	<u>31,544</u>	<u>-</u>	<u>(1,154,895)</u>	
Nilai buku	<u>1,139,424</u>				<u>1,853,447</u>	Book value

* Termasuk selisih penjabaran laporan keuangan entitas anak yang tidak material untuk Grup

* Includes difference on translation of financial statements of subsidiary which is immaterial to the Group

**PT BUKIT ASAM (PERSERO) Tbk
DAN ENTITAS ANAK/AND SUBSIDIARIES**

Lampiran 5/61 Appendix

**CATATAN ATAS LAPORAN KEUANGAN
KONSOLIDASIAN**

31 DESEMBER 2012 DAN 2011

(Dinyatakan dalam jutaan Rupiah,
kecuali dinyatakan lain)

**NOTES TO THE CONSOLIDATED
FINANCIAL STATEMENTS**

31 DECEMBER 2012 AND 2011

(Expressed in millions of Rupiah,
unless otherwise stated)

15. ASET TETAP (lanjutan)

15. FIXED ASSETS (continued)

31 Desember/December 2011						
	Saldo awal/ Beginning balance	Penambahan/ Additions*	Pengurangan/ Disposals	Transfer/ Transfers	Saldo akhir/ Ending balance	
Harga perolehan						Cost
Tanah	80,746	4,886	-	14,939	100,571	Land
Bangunan	329,480	4,814	(2,030)	37,438	369,702	Buildings
Mesin dan peralatan	971,483	8,577	(2,102)	4,593	982,551	Machinery and equipment
Kendaraan	17,991	7,393	(50)	-	25,334	Vehicles
Peralatan kantor dan rumah sakit	57,841	2,931	(417)	874	61,229	Office and hospital equipment
Aset tetap dalam penyelesaian	<u>548,577</u>	<u>241,721</u>	<u>-</u>	<u>(57,844)</u>	<u>732,454</u>	Construction in progress
	<u>2,006,118</u>	<u>270,322</u>	<u>(4,599)</u>	<u>-</u>	<u>2,271,841</u>	
Akumulasi penyusutan						Accumulated depreciation
Bangunan	(222,156)	(11,197)	1,383	-	(231,970)	Buildings
Mesin dan peralatan	(796,472)	(31,220)	2,102	-	(825,590)	Machinery and equipment
Kendaraan	(15,636)	(2,711)	50	-	(18,297)	Vehicles
Peralatan kantor dan rumah sakit	<u>(54,459)</u>	<u>(2,518)</u>	<u>417</u>	<u>-</u>	<u>(56,560)</u>	Office and hospital equipment
	<u>(1,088,723)</u>	<u>(47,646)</u>	<u>3,952</u>	<u>-</u>	<u>(1,132,417)</u>	
Nilai buku	<u>917,395</u>				<u>1,139,424</u>	Book value

* Termasuk selisih penjabaran laporan keuangan entitas anak yang tidak material untuk Grup

* Includes difference on translation of financial statements of subsidiary which is immaterial to the Group

Penyusutan dibebankan ke:

Depreciation was charged to:

	2012	2011	
Beban pokok penjualan	25,111	20,702	Cost of sales
Beban di luar beban pokok penjualan	<u>28,911</u>	<u>26,944</u>	Expenses other than cost of sales
	<u>54,022</u>	<u>47,646</u>	

Jumlah tercatat bruto aset tetap yang pada tahun 2012 sudah disusutkan penuh tetapi masih digunakan oleh Grup adalah sebesar:

Gross amount of fully depreciated fixed assets as at 2012 still used by the Group amounts to:

	2012	2011	
Bangunan	129,636	131,187	Buildings
Mesin dan peralatan	355,217	257,155	Machinery and equipment
Kendaraan	<u>13,649</u>	<u>11,925</u>	Vehicles
	<u>498,502</u>	<u>400,267</u>	

**PT BUKIT ASAM (PERSERO) Tbk
DAN ENTITAS ANAK/AND SUBSIDIARIES**

Lampiran 1/24 Schedule

**LAPORAN POSISI KEUANGAN
KONSOLIDASIAN
31 DESEMBER 2014 DAN 2013**
(Dinyatakan dalam jutaan Rupiah,
kecuali nilai nominal dan data saham)

**CONSOLIDATED STATEMENTS OF
FINANCIAL POSITION
31 DECEMBER 2014 AND 2013**
(Expressed in millions of Rupiah,
except par value and share data)

	Catatan/ Notes	2014	2013	
ASET				ASSETS
ASET LANCAR				CURRENT ASSETS
Kas dan setara kas	6, 33	4,039,267	3,343,905	<i>Cash and cash equivalents</i>
Piutang usaha				<i>Trade receivables</i>
- Pihak ketiga	7	307,224	578,121	<i>Third parties -</i>
- Pihak berelasi	7, 33	1,132,177	849,451	<i>Related parties -</i>
Aset keuangan				<i>Available-for-sale</i>
tersedia untuk dijual	8	296,492	86,995	<i>financial assets</i>
Persediaan	10	1,033,360	901,952	<i>Inventories</i>
Biaya dibayar di muka dan				<i>Prepayments and</i>
uang muka	11	131,429	181,249	<i>advances</i>
Pajak dibayar di muka				<i>Prepaid taxes</i>
- Pajak penghasilan badan	20a	147,431	230,593	<i>Corporate income tax -</i>
- Pajak lain-lain	20a	91,565	54,562	<i>Other taxes -</i>
Aset lancar lainnya	12	<u>237,860</u>	<u>252,955</u>	<i>Other current assets</i>
Jumlah aset lancar		<u>7,416,805</u>	<u>6,479,783</u>	<i>Total current assets</i>
ASET TIDAK LANCAR				NON-CURRENT ASSETS
Piutang lain-lain dari				<i>Other receivables from</i>
pihak berelasi	33	29,281	27,874	<i>related parties</i>
Uang muka	11	41,293	111,103	<i>Advances</i>
Investasi pada entitas				<i>Investment in joint</i>
pengendalian bersama	13	936,346	628,327	<i>ventures</i>
Beban pengembangan				<i>Deferred development</i>
tanggungan	14	1,459,737	862,502	<i>expenditure</i>
Aset tetap	15	3,987,565	2,803,393	<i>Fixed assets</i>
Properti pertambangan	16	59,770	130,185	<i>Mining properties</i>
Tanaman perkebunan	17	302,966	-	<i>Plantations</i>
Pajak dibayar di muka				<i>Prepaid taxes</i>
- Pajak penghasilan badan	20a	230,593	61,791	<i>Corporate income tax -</i>
Aset pajak tanggungan	20d	227,948	514,242	<i>Deferred tax assets</i>
Aset tidak lancar lainnya	12	<u>119,719</u>	<u>57,955</u>	<i>Other non-current assets</i>
Jumlah aset tidak lancar		<u>7,395,218</u>	<u>5,197,372</u>	<i>Total non-current assets</i>
JUMLAH ASET		<u>14,812,023</u>	<u>11,677,155</u>	TOTAL ASSETS

Catatan atas laporan keuangan merupakan bagian yang tak terpisahkan dari laporan keuangan konsolidasian

The accompanying notes form an integral part of these consolidated financial statements

**PT BUKIT ASAM (PERSERO) Tbk
DAN ENTITAS ANAK/AND SUBSIDIARIES**

Lampiran 1/243Schedule

**LAPORAN POSISI KEUANGAN
KONSOLIDASIAN
31 DESEMBER 2014 DAN 2013**
(Dinyatakan dalam jutaan Rupiah,
kecuali nilai nominal dan data saham)

**CONSOLIDATED STATEMENTS OF
FINANCIAL POSITION
31 DECEMBER 2014 AND 2013**
(Expressed in millions of Rupiah,
except par value and share data)

	<u>Catatan/ Notes</u>	<u>2014</u>	<u>2013</u>	
LIABILITAS				LIABILITIES
LIABILITAS JANGKA PENDEK				SHORT-TERM LIABILITIES
Utang usaha				Trade payables
- Pihak ketiga	18	443,314	449,763	Third parties -
- Pihak berelasi	18, 33	102,191	22,116	Related parties -
Beban akrual	19a	1,203,765	1,082,065	Accrued expenses
Liabilitas imbalan kerja jangka pendek	19b	236,056	261,797	Short-term employee benefits liabilities
Utang pajak				Taxes payable
- Pajak penghasilan badan	20b	1,755	82,620	Corporate income tax -
- Pajak lain-lain	20b	63,084	129,229	Other taxes -
Pinjaman bank jangka pendek	23	826,428	77,890	Short-term bank borrowings
Bagian jangka pendek dari pinjaman bank jangka panjang	23	467,235	-	Short-term portion of long-term bank borrowings
Provisi reklamasi lingkungan dan penutupan tambang	21	89,940	36,319	Provision for environmental reclamation and mine closure
Bagian jangka pendek dari liabilitas imbalan pascakerja	22	104,332	112,390	Short-term portion of post- employment benefits obligation
Utang jangka pendek lainnya		<u>36,029</u>	<u>6,767</u>	Other short-term liabilities
Jumlah liabilitas jangka pendek		<u>3,574,129</u>	<u>2,260,956</u>	Total short-term liabilities
LIABILITAS JANGKA PANJANG				LONG-TERM LIABILITIES
Provisi reklamasi lingkungan dan penutupan tambang	21	147,131	233,836	Provision for environmental reclamation and mine closure
Liabilitas imbalan pascakerja jangka panjang	22	1,458,168	1,630,794	Long-term portion of post- employment benefits obligation
Pinjaman bank jangka panjang	23	<u>961,753</u>	<u>-</u>	Long-term bank borrowings
Jumlah liabilitas jangka panjang		<u>2,567,052</u>	<u>1,864,630</u>	Total long-term liabilities
JUMLAH LIABILITAS		<u>6,141,181</u>	<u>4,125,586</u>	TOTAL LIABILITIES

Catatan atas laporan keuangan merupakan bagian yang tak terpisahkan dari laporan keuangan konsolidasian

The accompanying notes form an integral part of these consolidated financial statements

**PT BUKIT ASAM (PERSERO) Tbk
DAN ENTITAS ANAK/AND SUBSIDIARIES**

Lampiran 1/244Schedule

**LAPORAN POSISI KEUANGAN
KONSOLIDASIAN
31 DESEMBER 2014 DAN 2013**
(Dinyatakan dalam jutaan Rupiah,
kecuali nilai nominal dan data saham)

**CONSOLIDATED STATEMENTS OF
FINANCIAL POSITION
31 DECEMBER 2014 AND 2013**
(Expressed in millions of Rupiah,
except par value and share data)

	<u>Catatan/ Notes</u>	<u>2014</u>	<u>2013</u>	
EKUITAS				EQUITY
Ekuitas yang dapat diatribusikan kepada pemilik entitas induk				Equity attributable to owners of the parent
Modal saham				
Modal dasar 1 lembar saham preferen dan 7.999.999.999 lembar saham biasa, modal ditempatkan dan disetor penuh 1 lembar saham preferen dan 2.304.131.849 lembar saham biasa dengan nilai nominal Rp500 per lembar saham	25	1,152,066	1,152,066	Share capital Authorized 1 preferred share and 7,999,999,999 ordinary shares, issued and fully paid 1 preferred share and 2,304,131,849 ordinary shares with par value of Rp500 per share
Tambahan modal disetor	25	30,486	30,486	Additional paid-in capital
Saham treasuri	26	(1,899,413)	(1,899,413)	Treasury shares
Cadangan perubahan nilai wajar aset keuangan tersedia untuk dijual		2,093	(862)	Reserve for changes in fair value of available-for-sale financial assets
Selisih penjabaran laporan keuangan entitas anak		62,986	61,599	Currency differences from translation of subsidiary's financial statements
Saldo laba				Retained earnings
- Dicadangkan	28	7,296,758	6,474,993	Appropriated -
- Belum dicadangkan		<u>1,908,635</u>	<u>1,618,512</u>	Unappropriated -
		<u>8,553,611</u>	<u>7,437,381</u>	
Kepentingan non-pengendali	24a	<u>117,231</u>	<u>114,188</u>	Non-controlling interests
JUMLAH EKUITAS		<u>8,670,842</u>	<u>7,551,569</u>	TOTAL EQUITY
JUMLAH LIABILITAS DAN EKUITAS		<u>14,812,023</u>	<u>11,677,155</u>	TOTAL LIABILITIES AND EQUITY

Catatan atas laporan keuangan merupakan bagian yang tak terpisahkan dari laporan keuangan konsolidasian

The accompanying notes form an integral part of these consolidated financial statements

**PT BUKIT ASAM (PERSERO) Tbk
DAN ENTITAS ANAK/AND SUBSIDIARIES**

Lampiran 2/2 Schedule

**LAPORAN PENDAPATAN KOMPREHENSIF
KONSOLIDASIAN
UNTUK TAHUN-TAHUN YANG BERAKHIR
31 DESEMBER 2014 DAN 2013**
(Dinyatakan dalam jutaan Rupiah,
kecuali laba bersih per saham)

**CONSOLIDATED STATEMENTS OF
COMPREHENSIVE INCOME
FOR THE YEARS ENDED
31 DECEMBER 2014 AND 2013**
(Expressed in millions of Rupiah,
except earnings per share)

	Catatan/ Notes	2014	2013	
Penjualan	29	13,077,962	11,209,219	Revenue
Beban pokok penjualan	30	<u>(9,056,219)</u>	<u>(7,745,646)</u>	Cost of revenue
Laba bruto		4,021,743	3,463,573	Gross profit
Beban umum dan administrasi	30	(951,759)	(998,360)	<i>General and administrative expenses</i>
Beban penjualan dan pemasaran (Beban)/pendapatan lainnya, bersih	30	<u>(736,626)</u> <u>(23,160)</u>	<u>(607,871)</u> <u>295,496</u>	<i>Selling and marketing expenses Other (expenses)/income, net</i>
Laba usaha		2,310,198	2,152,838	Operating profit
Pendapatan keuangan		267,647	239,870	<i>Finance income</i>
Beban keuangan		(48,701)	(6,225)	<i>Finance costs</i>
Bagian laba bersih dari entitas pengendalian bersama		<u>145,582</u>	<u>74,879</u>	<i>Share in net profit of joint ventures</i>
Laba sebelum pajak penghasilan		2,674,726	2,461,362	Profit before income tax
Beban pajak penghasilan – final	20c	(53,529)	(47,974)	<i>Income tax expenses – final</i>
Beban pajak penghasilan – non final	20c	<u>(601,983)</u>	<u>(559,107)</u>	<i>Income tax expenses – non final</i>
Laba tahun berjalan		2,019,214	1,854,281	Profit for the year
Laba komprehensif lain				Other comprehensive income
Perubahan nilai wajar dari aset keuangan tersedia untuk dijual		2,955	(7,801)	<i>Changes in fair value of available-for-sale financial assets Currency differences</i>
Selisih penjabaran laporan keuangan entitas anak		1,387	53,036	<i>from translation of subsidiary's financial statements</i>
Keuntungan aktuarial dari liabilitas imbalan pascakerja	22	<u>133,463</u>	<u>602,445</u>	<i>Actuarial gain on post-employment benefits obligation</i>
		<u>137,805</u>	<u>647,680</u>	
Beban pajak penghasilan terkait pendapatan komprehensif lainnya	20d	<u>(33,366)</u>	<u>(150,611)</u>	<i>Related income tax expenses on other comprehensive income</i>
Laba komprehensif lain tahun berjalan setelah pajak		<u>104,439</u>	<u>497,069</u>	Other comprehensive income for the year, net of tax
Jumlah laba komprehensif tahun berjalan		<u>2,123,653</u>	<u>2,351,350</u>	Total comprehensive income for the year

Catatan atas laporan keuangan merupakan bagian yang tak terpisahkan dari laporan keuangan konsolidasian

The accompanying notes form an integral part of these consolidated financial statements

**PT BUKIT ASAM (PERSERO) Tbk
DAN ENTITAS ANAK/AND SUBSIDIARIES**

Lampiran 2/2 Schedule

**LAPORAN PENDAPATAN KOMPREHENSIF
KONSOLIDASIAN
UNTUK TAHUN-TAHUN YANG BERAKHIR
31 DESEMBER 2014 DAN 2013**
(Dinyatakan dalam jutaan Rupiah,
kecuali laba bersih per saham)

**CONSOLIDATED STATEMENTS OF
COMPREHENSIVE INCOME
FOR THE YEARS ENDED
31 DECEMBER 2014 AND 2013**
(Expressed in millions of Rupiah,
except earnings per share)

	<u>Catatan/ Notes</u>	<u>2014</u>	<u>2013</u>	
Laba yang dapat diatribusikan kepada:				Profit attributable to:
Pemilik entitas induk		2,016,171	1,826,144	Owners of the parent
Kepentingan non-pengendali	24b	<u>3,043</u>	<u>28,137</u>	Non-controlling interests
		<u>2,019,214</u>	<u>1,854,281</u>	
Jumlah pendapatan komprehensif yang dapat diatribusikan kepada:				Total comprehensive income attributable to:
Pemilik entitas induk		2,120,610	2,323,213	Owners of the parent
Kepentingan non-pengendali	24b	<u>3,043</u>	<u>28,137</u>	Non-controlling interests
Jumlah pendapatan komprehensif		<u>2,123,653</u>	<u>2,351,350</u>	Total comprehensive income
Laba per saham – dasar dan dilusian (nilai penuh)	34	<u>927</u>	<u>822</u>	Earnings per share – Basic and diluted (full amount)

Catatan atas laporan keuangan merupakan bagian yang
tak terpisahkan dari laporan keuangan konsolidasian

The accompanying notes form an integral
part of these consolidated financial statements

**PT BUKIT ASAM (PERSERO) Tbk
DAN ENTITAS ANAK/AND SUBSIDIARIES**

Lampiran 3 Schedule

**LAPORAN PERUBAHAN EKUITAS KONSOLIDASIAN
UNTUK TAHUN-TAHUN YANG BERAKHIR
31 DESEMBER 2014 DAN 2013
(Dinyatakan dalam jutaan Rupiah)**

**CONSOLIDATED STATEMENTS OF CHANGES IN EQUITY
FOR THE YEARS ENDED
31 DECEMBER 2014 AND 2013
(Expressed in millions of Rupiah)**

Diatribusikan kepada pemilik entitas induk/Atributable to the owners of the parent

Catatan/ Notes	Modal saham/ Share capital	Tambahan modal disetor/ Additional paid-in capital	Saham treasury/ Treasury shares	Keuntungan/ (kerugian) yang belum direalisasi dari aset keuangan tersedia untuk dijual/ Unrealised gain/(loss) from available-for- sale financial assets	Salah satunya penjabaran laporan keuangan entitas anak/ Currency differences from translation of subsidiary's financial statements	Saldo laba telah dipengaruhi/ Appropriated retained earnings	Saldo laba belum dipengaruhi/ Unappropriated retained earnings	Jumlah/ Total	Kepentingan non- pengendali/ Non- controlling interests	Jumlah ekuitas/ Total equity	Balance at 1 January 2013	Net income for the year	
												Treasury shares	Cash dividends
26 27 28	1.152.066	30.486	(1.859.526)	6.939	8.563	5.169.942	2.240.648	8.419.118	86.051	8.505.169	Balance at 1 January 2013	Net income for the year	Treasury shares
	-	-	(1.709.887)	-	-	-	1.826.144	1.826.144	28.137	1.854.281	Net income for the year	Treasury shares	Cash dividends
	-	-	-	-	-	-	(1.709.887)	(1.709.887)	-	(1.709.887)	Net income for the year	General reserve	Other comprehensive income
	-	-	-	-	-	1.305.051	(1.305.051)	(1.305.051)	-	(1.305.051)	Net income for the year	Unrealised loss from available-for-sale financial assets	Other comprehensive income
8	-	-	-	(7.801)	-	-	-	(7.801)	-	(7.801)	Net income for the year	Unrealised loss from available-for-sale financial assets	Other comprehensive income
	-	-	-	-	53.036	-	-	53.036	-	53.036	Net income for the year	Currency differences from translation of subsidiary's financial statements	Other comprehensive income
	-	-	-	-	-	-	451.834	451.834	-	451.834	Net income for the year	Actual gain on post-employment benefits obligation, net of tax	Other comprehensive income
	1.152.066	30.486	(1.859.413)	(862)	61.599	6.474.993	1.618.512	7.437.381	114.188	7.551.569	Balance at 31 December 2013	Net income for the year	Treasury shares
26 27 28	-	-	-	-	-	-	2.016.171	2.016.171	3.043	2.019.214	Net income for the year	Treasury shares	Cash dividends
	-	-	-	-	-	-	(1.004.380)	(1.004.380)	-	(1.004.380)	Net income for the year	General reserve	Other comprehensive income
	-	-	-	-	-	821.765	(821.765)	-	-	-	Net income for the year	Unrealised loss from available-for-sale financial assets	Other comprehensive income
8	-	-	-	2.955	-	-	-	2.955	-	2.955	Net income for the year	Unrealised loss from available-for-sale financial assets	Other comprehensive income
	-	-	-	-	1.387	-	-	1.387	-	1.387	Net income for the year	Currency differences from translation of subsidiary's financial statements	Other comprehensive income
	-	-	-	-	-	-	100.092	100.092	-	100.092	Net income for the year	Actual gain on post-employment benefits obligation, net of tax	Other comprehensive income
	1.152.066	30.486	(1.859.413)	(862)	61.599	6.474.993	1.618.512	7.437.381	114.188	7.551.569	Balance at 31 December 2014	Net income for the year	Treasury shares

Catatan atas laporan keuangan merupakan bagian yang tak terpisahkan dari laporan keuangan konsolidasian

The accompanying notes form an integral part of these consolidated financial statements

**PT BUKIT ASAM (PERSERO) Tbk
DAN ENTITAS ANAK/AND SUBSIDIARIES**

Lampiran 4 Schedule

**LAPORAN ARUS KAS KONSOLIDASIAN
UNTUK TAHUN-TAHUN YANG BERAKHIR
31 DESEMBER 2014 DAN 2013**
(Dinyatakan dalam jutaan Rupiah)

**CONSOLIDATED STATEMENTS OF CASH FLOWS
FOR THE YEARS ENDED
31 DECEMBER 2014 AND 2013**
(Expressed in millions of Rupiah)

	2014	2013	
ARUS KAS DARI AKTIVITAS OPERASI			CASH FLOWS FROM OPERATING ACTIVITIES
Penerimaan dari pelanggan	13,085,882	11,325,083	<i>Cash receipts from customers</i>
Penerimaan operasional lainnya	28,103	98,061	<i>Cash receipts from other operations</i>
Pembayaran royalti	(765,418)	(644,518)	<i>Payments of royalties</i>
Pembayaran kepada pemasok dan karyawan	(9,607,277)	(7,848,782)	<i>Cash paid to suppliers and employees</i>
Pembayaran pajak	(996,743)	(1,112,159)	<i>Payment for taxes</i>
Penerimaan bunga	267,647	239,870	<i>Interest receipts</i>
Pembayaran bunga	(36,077)	(6,225)	<i>Interest paid</i>
Arus kas bersih yang diperoleh dari aktivitas operasi	1,976,117	2,051,330	Net cash received from operating activities
ARUS KAS DARI AKTIVITAS INVESTASI			CASH FLOWS FROM INVESTING ACTIVITIES
Pembelian aset tetap	(724,262)	(1,115,074)	<i>Purchases of fixed assets</i>
Pembayaran atas beban pengembangan tangguhan	(51,576)	(126,975)	<i>Payments for deferred development expenditure</i>
Perolehan aset keuangan tersedia untuk dijual	(285,207)	(130,000)	<i>Purchases of available-for-sale financial assets</i>
Penerimaan dari pelepasan aset keuangan tersedia untuk dijual	87,455	213,713	<i>Proceeds from disposal of available-for-sale financial assets</i>
Pembelian entitas anak setelah dikurangi kas yang dikeluarkan	(844,595)	-	<i>Purchase of subsidiary, net of cash acquired</i>
Penambahan investasi kepada entitas pengendalian bersama	(162,437)	-	<i>Additional investment in joint venture</i>
Penempatan jaminan pelaksanaan	(54,684)	(165,902)	<i>Placement of performance bonds</i>
Arus kas bersih yang digunakan untuk aktivitas investasi	(2,035,306)	(1,324,238)	Net cash used in investing activities
ARUS KAS DARI AKTIVITAS PENDANAAN			CASH FLOWS FROM FINANCING ACTIVITIES
Pembayaran dividen kepada pemegang saham induk	(1,004,381)	(1,595,063)	<i>Payment of dividends to owners of the parent</i>
Pembayaran dividen kepada kepentingan non-pengendali	(6,736)	(5,533)	<i>Payment of dividends to non-controlling interests</i>
Penerimaan pinjaman bank	2,043,504	67,480	<i>Proceeds from bank borrowings</i>
Pelunasan pinjaman bank	(294,082)	(34,175)	<i>Repayments of bank borrowings</i>
Pembelian saham treasury	-	(1,709,887)	<i>Purchase of treasury shares</i>
Pinjaman kepada entitas pengendalian bersama	(1,406)	(26,362)	<i>Loan to joint venture</i>
Arus kas bersih yang diperoleh dari/(digunakan untuk) aktivitas pendanaan	736,899	(3,303,540)	Net cash received from/(used in) financing activities
KENAIKAN/(PENURUNAN) BERSIH KAS DAN SETARA KAS	677,710	(2,576,448)	NET INCREASE/(DECREASE) IN CASH AND CASH EQUIVALENTS
LABA SELISIH KURS TERHADAP KAS DAN SETARA KAS	17,652	3,319	EXCHANGE RATE GAIN ON CASH AND CASH EQUIVALENTS
KAS DAN SETARA KAS PADA AWAL TAHUN	3,343,905	5,917,034	CASH AND CASH EQUIVALENTS AT THE BEGINNING OF THE YEAR
KAS DAN SETARA KAS PADA AKHIR TAHUN	4,039,267	3,343,905	CASH AND CASH EQUIVALENTS AT THE END OF THE YEAR

Catatan atas laporan keuangan merupakan bagian yang tak terpisahkan dari laporan keuangan konsolidasian

The accompanying notes form an integral part of these consolidated financial statements

**PT BUKIT ASAM (PERSERO) Tbk
DAN ENTITAS ANAK/AND SUBSIDIARIES**

**Lampiran 4 Schedule
Lampiran 5/63 Appendix**

**CATATAN ATAS LAPORAN KEUANGAN
KONSOLIDASIAN**

31 DESEMBER 2014 DAN 2013

(Dinyatakan dalam jutaan Rupiah,
kecuali dinyatakan lain)

**NOTES TO THE CONSOLIDATED
FINANCIAL STATEMENTS**

31 DECEMBER 2014 AND 2013

(Expressed in millions of Rupiah,
unless otherwise stated)

15. ASET TETAP

15. FIXED ASSETS

Aset tetap terdiri dari:

Fixed assets consist of the following:

31 Desember/December 2014							
Saldo	akhir/				Saldo awal/		
<i>Beginning balance</i>	<i>Akuisisi/ Acquisitions</i>	<i>Penambahan/ Additions*</i>	<i>Pengurangan/ Disposals</i>	<i>Transfer/ Transfers</i>	<i>Ending balance</i>		
Harga perolehan							Cost
Tanah	136,607	387,804	24,589	-	-	549,000	Land
Bangunan	447,513	54,728	547	(574)	160,268	662,482	Buildings
Mesin dan peralatan	1,631,079	104,390	10,253	(2,049)	839,972	2,583,645	Machinery and equipment
Kendaraan	71,424	17,840	2,750	-	-	92,014	Vehicles
Peralatan kantor dan rumah sakit	97,318	1,460	3,893	(39)	8,846	111,478	Office and hospital equipment
Aset tetap dalam penyelesaian	1,611,428	-	792,044	-	(1,009,086)	1,394,386	Construction in progress
	<u>3,995,369</u>	<u>566,222</u>	<u>834,076</u>	<u>(2,662)</u>	<u>-</u>	<u>5,393,005</u>	
Akumulasi penyusutan							Accumulated depreciation
Bangunan	(245,631)	(28,202)	(19,718)	574	-	(292,977)	Buildings
Mesin dan peralatan	(849,874)	(26,273)	(111,575)	2,049	-	(985,673)	Machinery and equipment
Kendaraan	(29,094)	(4,035)	(8,327)	-	-	(41,456)	Vehicles
Peralatan kantor dan rumah sakit	(67,377)	(1,359)	(16,598)	-	-	(85,334)	Office and hospital equipment
	<u>(1,191,976)</u>	<u>(59,869)</u>	<u>(156,218)</u>	<u>2,623</u>	<u>-</u>	<u>(1,405,440)</u>	
Nilai buku	<u>2,803,393</u>					<u>3,987,565</u>	Book value
31 Desember/December 2013							
Saldo	akhir/				Saldo awal/		
<i>Beginning balance</i>	<i>Akuisisi/ Acquisitions</i>	<i>Penambahan/ Additions*</i>	<i>Pengurangan/ Disposals</i>	<i>Transfer/ Transfers</i>	<i>Ending balance</i>		
Harga perolehan							Cost
Tanah	110,425	-	26,182	-	-	136,607	Land
Bangunan	418,672	-	3,947	(4,237)	29,131	447,513	Buildings
Mesin dan peralatan	1,174,224	-	60,278	(45,363)	441,940	1,631,079	Machinery and equipment
Kendaraan	61,104	-	12,024	(1,704)	-	71,424	Vehicles
Peralatan kantor dan rumah sakit	71,063	-	2,477	(938)	24,716	97,318	Office and hospital equipment
Aset tetap dalam penyelesaian	1,172,854	-	934,361	-	(495,787)	1,611,428	Construction in progress
	<u>3,008,342</u>	<u>-</u>	<u>1,039,269</u>	<u>(52,242)</u>	<u>-</u>	<u>3,995,369</u>	
Akumulasi penyusutan							Accumulated depreciation
Bangunan	(233,038)	-	(16,794)	4,201	-	(245,631)	Buildings
Mesin dan peralatan	(840,904)	-	(54,333)	45,363	-	(849,874)	Machinery and equipment
Kendaraan	(21,288)	-	(9,510)	1,704	-	(29,094)	Vehicles
Peralatan kantor dan rumah sakit	(59,665)	-	(8,644)	932	-	(67,377)	Office and hospital equipment
	<u>(1,154,895)</u>	<u>-</u>	<u>(89,281)</u>	<u>52,200</u>	<u>-</u>	<u>(1,191,976)</u>	
Nilai buku	<u>1,853,447</u>					<u>2,803,393</u>	Book value

* Termasuk selisih penjabaran laporan keuangan entitas anak yang tidak material untuk Grup

* Includes difference on translation of financial statements of subsidiary which is immaterial to the Group

**PT BUKIT ASAM (PERSERO) Tbk
DAN ENTITAS ANAK/AND SUBSIDIARIES**

Lampiran 5/64 Appendix

**CATATAN ATAS LAPORAN KEUANGAN
KONSOLIDASIAN**

31 DESEMBER 2014 DAN 2013

(Dinyatakan dalam jutaan Rupiah,
kecuali dinyatakan lain)

**NOTES TO THE CONSOLIDATED
FINANCIAL STATEMENTS**

31 DECEMBER 2014 AND 2013

(Expressed in millions of Rupiah,
unless otherwise stated)

15. ASET TETAP (lanjutan)

Penyusutan dibebankan ke:

	<u>2014</u>	<u>2013</u>
Beban pokok penjualan	77,459	55,530
Beban di luar beban pokok penjualan	<u>78,759</u>	<u>33,751</u>
	<u>156,218</u>	<u>89,281</u>

Jumlah beban penyusutan tersebut sudah termasuk penyusutan atas selisih nilai wajar dengan nilai buku aset bersih teridentifikasi setelah tanggal akuisisi sampai 31 Desember 2014.

Jumlah tercatat bruto aset tetap yang pada 31 Desember 2014 sudah disusutkan penuh tetapi masih digunakan oleh Grup adalah sebesar:

	<u>2014</u>	<u>2013</u>
Bangunan	137,096	131,547
Mesin dan peralatan	414,876	413,541
Peralatan kantor dan rumah sakit	54,321	-
Kendaraan	<u>13,650</u>	<u>13,649</u>
	<u>619,943</u>	<u>558,737</u>

Aset tetap tertentu termasuk alat tambang utama yang berada di Area Pertambangan Tanjung Enim, Pelabuhan Kertapati, Pelabuhan Tarahan, Pelabuhan Teluk Bayur, Area Pertambangan Ombilin, Unit Pengusahaan Briket dan beberapa lokasi lain yang memiliki total nilai sebesar Rp3,3 triliun telah diasuransikan pada PT Asuransi Jasa Indonesia (Persero) untuk *property all risks* dengan jumlah pertanggungan sebesar Rp5,2 triliun untuk periode 31 Desember 2014 sampai dengan 31 Desember 2015.

Manajemen berkeyakinan bahwa pertanggungan asuransi tersebut sudah memadai untuk menutup kemungkinan kerugian yang terjadi akibat risiko-risiko yang mungkin terjadi.

Jika aset tetap dicatat sebesar nilai wajar maka jumlahnya adalah sebesar:

	<u>2014</u>		<u>2013</u>		
	<u>Nilai buku/ Book value</u>	<u>Nilai wajar/ Fair value</u>	<u>Nilai buku/ Book value</u>	<u>Nilai wajar/ Fair value</u>	
Tanah	63,037	1,299,056	41,436	733,555	Land
Bangunan	243,727	377,520	192,479	341,965	Buildings
Mesin dan peralatan	<u>1,475,766</u>	<u>2,342,343</u>	<u>777,562</u>	<u>1,711,192</u>	Machinery and equipment
Jumlah	<u>1,782,530</u>	<u>4,018,919</u>	<u>1,011,477</u>	<u>2,786,712</u>	Total

15. FIXED ASSETS (continued)

Depreciation was charged to:

	<u>2014</u>	<u>2013</u>
Cost of revenue	55,530	55,530
Expenses other than cost of revenue	<u>33,751</u>	<u>33,751</u>
	<u>89,281</u>	<u>89,281</u>

Depreciation expense includes the depreciation of differences between fair value and book value of identifiable net assets after acquisition date up to 31 December 2014.

The gross amount of fully depreciated fixed assets as at 31 December 2014 which were still being used by the Group amounted to:

	<u>2014</u>	<u>2013</u>
Buildings	131,547	131,547
Machinery and equipment	413,541	413,541
Office and hospital equipment	-	-
Vehicles	<u>13,649</u>	<u>13,649</u>
	<u>558,737</u>	<u>558,737</u>

Certain fixed assets, including the main mining equipment located in the Tanjung Enim Mine Area, Kertapati Port, Tarahan Port, Teluk Bayur Port, Ombilin Mine Area, Coal Briquette Operating Unit, and several other locations amounting to Rp3.3 trillion were insured with PT Asuransi Jasa Indonesia (Persero) for *property all risks* with the sum insured amounting to Rp5.2 trillion for the period of 31 December 2014 to 31 December 2015.

Management believes that the insurance coverage is adequate to cover possible losses arising from such risks.

If fixed assets were stated on a fair value basis, the amounts would be as follows: