

## KUISIONER PENELITIAN

### Penelitian Pengaruh *Marketing Mix* terhadap Volume Penjualan pada Perumahan Komersial Graha Loka Estate Pangkalpinang”.

#### Responden Yang Terhormat

PERTANYAAN yang ada dalam kuisisioner ini hanya semata-mata untuk data penelitian dalam rangka menyusun skripsi yang berjudul :” PENGARUH *MARKETING MIX* TERHADAP VOLUME PENJUALAN PERUMAHAN KOMERSIAL PADA PT. GRAHA LOKA PANGKALPINANG”.

Oleh karena itu kepada responden kami mengharapkan:

1. Jawablah PERTANYAAN di bawah ini dengan pendapat saudara/i sejujur-jujurnya dan perlu diketahui bahwa jawaban dan kuisisioner ini tidak berhubungan dengan benar atau salah.
2. Isilah data identitas saudara/i sesuai dengan data yang sesungguhnya.
3. Pilihlah jawaban dengan cara menconteng ( $\surd$ ) salah satu jawaban yang paling sesuai menurut saudara/i.

#### I. IDENTITAS RESPONDEN

Nama : \_\_\_\_\_

Usia : 1.  17 - 25 tahun 2.  26 - 45tahun 3.  46-65tahun  
4.  >65

JenisKelamin : 1.  Laki-laki 2.  Perempuan

Pendidikan : 1.  SD 2.  SMP 3.  SMA 4.  S1/S2/S3

Pekerjaan : 1.  PNS 2.  SWASTA 3.  WIRAUSAHA

LAINNYA :  .....(sebutkan)

#### II. INDIKATOR

Jawablah pernyataan dibawah ini dengan memberikan tanda (√) pada jawaban yang telah tersedia sesuai dengan anggapan anda. Alternatif jawaban sebagai berikut :

**SS**= Sangat Setuju (Skor 5)      **S**=Setuju (Skor 4) **R**=Ragu-ragu (Skor 3)

**TS**= Tidak Setuju (Skor 4)      **STS**=SangatTidakSetuju (Skor 1)

**Produk (X1)**

No	Pernyataan	SS	S	R	TS	STS
	<b>(Merek)</b>					
1	Perumahan GrahaLoka Estate memiliki kualitas Produk Yang terjamin					
2	perumahan Graha Loka Estate memiliki produk yang dapat bersaing di pasarnya					
	<b>(Kemasan)</b>					
3	Perumahan Graha Loka Estate Memiliki perancangan bangunan yang terjamin					
4	Bangunan Rumah Graha Loka Estate memiliki unggulan tersendiri diantara perumahan lainnya					
	<b>(Pemberian Label (Labeling))</b>					
5	Penjelasan Informasi spesifikasi Bangunan Rumah Graha loka estate baik					
6	Bangunan perumahan Graha Loka estate mempunyai keunikan tersendiri dibandingkan bangunan perumahan lainnya.					
	<b>(Layanan Pelengkap)</b>					
7	Perawatan yang efektif pada Bangunan Perumahan Graha loka Estate					
8	Bagian Administrasi Perumahan Graha Loka Estate mempunyai layanan yang baik					
	<b>(Jaminan)</b>					
9	Kewajiban Bagi Produsen Untuk memperbaiki apabila bangunannya rusak sesuai dengan garansi bangunan yang ditetapkan perusahaan					

10	Akan diganti rugi oleh produsen apabila kualitas bangunannya tidak menjamin					
----	---	--	--	--	--	--

### Harga (X2)

No	Pernyataan	SS	S	R	TS	STS
	<b>(Keterjangkauan Harga)</b>					
1	Harga Perumahan sesuai dengan spesifikasi bangunan					
2	Harga yang terjangkau pada perumahan Graha Loka Estate di bandingkan perumahan komersial lainnya					
	<b>(Diskon atau Potongan Harga)</b>					
3	Mendapatkan diskon hanya pada hari-hari besar di perumahan Graha Loka Estate					
4	Mendapat potongan harga bagi 10 konsumen pertama yang membeli perumahan Graha Loka Estate					
	<b>(Cara pembayaran)</b>					
5	Pembayaran kredit rumah sesuai dengan ketentuan yang berlaku dari kredit KPR bank dan produsen					
6	Pembayaran kredit rumah dapat melalui bagian adm PT. Graha Loka dan langsung bayar ke bank yang melakukan KPR rumah					

**Distribusi/Lokasi (X3)**

No	Pernyataan	SS	S	R	TS	STS
	<b>(Akses)</b>					
1	Akses Perumahan Graha Loka estate mudah dilalui					
2	Akses perumahan Graha Loka Estate mudah dijangkau Transportasi Umum					
	<b>(Visibilitas)</b>					
3	Perumahan Graha Loka Estate dapat dilihat dengan Jelas dari tepi jalan					
4	Perumahan Graha Loka Estate tidak jauh dari pemukiman penduduk					
	<b>(Ekspansi)</b>					
5	Ketersediaan perumahan Graha Loka Estate cukup luas					
6	Lahan Perumahan yang diberikan Graha Loka Estate bisa membuka peluang usaha					
	<b>(Lingkungan)</b>					
7	Daerah Disekitar perumahan Mendukung jasa yang ditawarkan					
8	Daerah disekitar perumahan mendukung barang yang di tawarkan					

**Promosi (X4)**


No	Pernyataan	SS	S	R	TS	STS
	<b>(Periklanan)</b>					
1	Promosi yang di lakukan Graha Loka Estate melalui berbagai media					
2	Promosi yang dilakuka nmelalui lembaga dan individu					
	<b>(Personal Selling)</b>					

3	Promosi Perumahan Graha Loka Estate yang dilakukan melalui interaksi antar individu					
4	Perumahan Graha Loka Estate menciptakan suasana yang baik dalam melakukan promosi					
	<b>(Publitas)</b>					
5	Perumahan Graha Loka Estate merangsang calon pembeli untuk membeli produknya					
6	Graha Loka Estate memberikan berita yang bersifat komersial kepada calon pembeli					
	<b>(Promosi Penjualan)</b>					
7	Penjualan Perumahan Graha Loka Estate melalui pameran dan event yang diadakan					
8	Efektivitas para distributor sangat baik dalam melakukan promosi penjualan					

### Volume Penjualan (Y)

No	Pernyataan	SS	S	R	TS	STS
	<b>(Konisi dan Kemampuan Penjual)</b>					
1	Jenis dan karakteristik perumahan Graha Loka Estate yang ditawarkan sangat baik					
2	Syarat Untuk membeli rumah Pada perumahan Graha Loka Estate mudah					
	<b>(Kondisi Pasar)</b>					
3	Perumahan Graha Loka estate memberikan kebutuhan konsumen sesuai keinginan					
4	Perumahan Graha Loka Estate dapat mengatur strategi terhadap harga pasar rumah setiap tahunnya					
	<b>(Modal)</b>					
5	Pihak produsen harus berani jual rugi demi menarik minat konsumen					

6	Produsen harus memperkenalkan terlebih dahulu barang yang akan dijual					
	<b>(Kondisi Organisasi perusahaan)</b>					
7	Perusahaan GrahaLoka Estate memiliki para ahli di bidang penjualan					
8	Pimpinan perusahaan perumahan Graha Loka Estate lebih kompleks dalam menghadapi persaingan					
	<b>(Faktor Lain)</b>					
9	Melakukan pameran di setiap <i>event</i> dapat meningkatkan volume penjualan					
10	Memberikan Hadiah padasetiap <i>event</i> untuk menarik konsumen melakukan pembelian					



PK 1	PK 2	PK 3	PK 4	PK 5	PK 6	PK 7	PK 8	PK 9	PK 10	STPK
4	4	4	5	5	5	4	5	4	4	44
5	4	4	5	5	5	4	5	4	4	45
4	4	4	5	5	4	4	5	4	4	43
4	4	5	5	4	4	4	5	5	5	45
5	4	4	4	5	5	4	5	5	4	45
5	5	4	5	5	5	5	5	5	5	49
4	4	4	4	5	4	4	4	4	5	42
4	4	5	4	3	5	4	5	4	3	41
3	3	4	4	3	2	3	4	3	3	32
5	5	4	5	4	4	4	3	4	4	42
4	4	4	4	3	4	4	4	4	4	39
4	4	4	4	4	3	3	3	4	4	37
5	5	5	5	5	5	5	2	4	5	46
4	5	4	4	4	4	5	4	5	4	43
4	4	3	4	3	5	4	2	3	4	36
5	4	4	5	4	4	4	4	3	4	41
5	5	5	5	5	5	5	5	5	5	50
5	5	4	5	3	5	5	5	5	4	46
4	4	4	4	4	4	4	4	4	4	40
5	5	5	5	5	5	4	5	4	4	47
5	5	4	3	5	3	4	5	3	3	40
3	4	3	5	4	4	4	4	4	4	39
2	3	2	3	4	3	4	5	3	5	34
4	4	4	3	3	4	4	4	3	3	36
4	4	2	5	5	4	5	5	3	3	40
4	4	4	4	4	4	5	5	5	5	44
5	5	5	5	5	5	4	4	4	5	47
5	4	4	3	4	2	5	4	4	3	38
5	2	3	5	4	3	5	3	5	4	39
4	5	4	3	4	5	4	2	4	3	38
4	4	5	4	4	5	5	4	3	2	40
5	5	4	4	5	5	4	2	2	4	40
4	4	5	5	5	5	4	4	4	2	42
5	4	4	4	5	4	4	5	2	4	41
4	5	5	4	4	4	4	4	4	5	43
4	4	4	3	3	3	3	4	3	4	35
4	4	2	2	2	4	5	5	4	4	36
4	4	5	4	4	5	4	4	4	4	42
4	5	4	5	5	5	4	4	4	5	45
5	5	5	4	4	4	5	5	4	4	45
5	4	4	4	5	5	4	5	4	4	44
5	4	4	5	4	4	4	4	5	4	43
5	5	4	5	5	5	4	5	5	4	47

5	3	1	2	4	2	5	4	5	3	34
4	4	4	4	4	4	5	4	5	4	42
5	5	5	4	4	4	5	5	5	4	46
4	4	3	3	4	4	5	4	4	4	39
2	2	2	4	2	4	3	5	3	3	30
5	5	3	4	3	4	4	4	4	3	39
3	3	3	4	2	4	3	4	3	4	33
3	4	3	4	3	4	4	4	3	4	36
3	4	3	4	3	4	4	4	3	4	36
2	3	3	4	3	3	3	4	3	4	32
3	4	3	4	4	4	4	4	3	4	37
2	4	3	4	2	4	4	4	3	3	33
4	4	4	5	5	5	5	4	4	5	45
4	4	4	4	5	5	4	5	4	4	43
4	4	5	5	5	5	5	5	5	5	48
4	4	4	4	4	5	5	5	4	4	43
5	4	4	5	5	5	4	4	5	5	46
4	4	4	4	4	4	5	4	4	4	41
4	4	4	4	5	5	4	4	5	4	43
4	4	3	3	4	4	4	4	4	4	38
4	4	4	4	4	4	4	4	4	3	39
3	4	4	4	4	4	4	3	4	3	37
3	3	3	4	3	4	3	4	3	3	33
5	4	3	4	4	4	4	4	4	4	40
5	5	4	5	5	5	4	5	5	4	47
4	4	3	4	3	4	4	5	4	4	39
4	3	2	4	4	3	4	5	4	5	38
4	4	2	4	4	4	4	4	2	4	36
4	4	3	4	4	4	4	4	4	3	38
4	5	3	5	3	4	4	5	4	3	40
4	4	5	5	5	5	5	4	5	5	47
4	5	4	4	4	5	4	3	4	4	41
5	5	4	5	4	5	3	2	3	4	40
4	4	5	3	4	4	4	4	3	3	38
5	5	5	5	2	5	5	2	5	4	43
4	5	5	4	4	4	4	4	5	3	42
4	4	4	4	4	4	5	5	3	2	39
4	4	3	3	2	3	5	5	5	4	38
4	4	4	5	3	3	4	4	4	2	37
4	4	4	4	4	4	4	4	3	4	39
3	3	3	4	3	4	4	4	3	3	34
3	4	3	4	5	5	4	5	3	1	37
4	4	2	4	3	4	4	3	2	3	33
4	4	4	4	4	4	4	4	3	4	39
4	4	4	4	5	4	4	5	5	4	43



4	3	4	4	3	3	4	5	4	3	37
4	4	4	5	4	5	4	4	4	4	42
3	3	2	2	3	4	3	3	4	3	30
4	4	5	4	3	4	4	4	4	4	40
4	5	4	4	4	4	4	4	5	5	43
4	4	4	4	4	4	4	4	4	4	40
5	3	3	5	5	4	4	4	5	5	43
3	4	4	5	4	4	4	4	4	4	40
4	4	4	4	5	5	4	3	4	5	42
4	4	4	5	4	5	4	2	4	5	41
4	4	4	4	4	5	5	4	3	5	42
4	4	4	5	5	5	4	2	2	5	40
4	4	4	4	5	5	4	4	4	5	43
4	4	4	4	5	5	4	4	2	4	40
2	4	2	4	4	4	4	4	4	4	36
4	4	4	4	4	4	5	4	4	4	41
1	3	2	3	4	4	4	4	3	4	32
4	4	4	4	5	4	5	4	2	4	40
4	4	4	4	5	5	4	3	4	5	42
5	4	5	3	4	4	4	4	2	4	39
4	3	4	4	4	4	4	4	4	4	39
4	4	4	4	4	3	4	4	4	4	39
1	4	2	3	4	4	4	4	1	4	31
4	4	3	5	5	5	4	5	4	4	43
4	4	3	4	5	5	4	4	3	4	40
3	3	4	3	3	3	3	4	3	3	32
3	3	3	4	3	3	3	5	3	3	33
4	3	4	4	3	5	4	4	2	4	37
3	4	3	3	4	3	4	4	3	3	34
3	4	3	3	4	3	4	2	3	4	33
4	4	3	4	4	4	4	5	4	4	40
5	4	3	4	3	3	3	3	3	3	34
4	5	5	5	4	5	5	5	4	4	46
4	5	5	4	4	4	4	4	3	5	42
4	4	4	5	4	4	4	4	2	4	39
3	4	4	3	4	4	3	3	4	3	35
3	4	3	3	4	3	4	4	2	3	33
3	3	4	4	5	4	4	4	4	5	40
5	4	4	4	5	5	4	5	4	5	45
4	3	4	4	5	4	4	4	4	3	39
4	4	3	3	4	3	4	5	4	4	38
4	4	3	5	5	5	5	5	5	3	44
4	4	4	4	5	5	5	5	5	5	46
4	4	4	4	4	4	5	4	4	4	41
4	4	4	4	5	5	4	5	4	5	44

4	5	5	4	4	5	4	4	4	4	43
4	4	4	4	5	5	4	4	5	5	44
4	4	4	5	4	4	4	3	4	4	40
4	4	3	4	5	4	5	2	4	4	39
4	4	3	3	3	4	4	4	3	4	36
3	4	4	3	4	5	3	2	3	3	34
4	4	4	4	4	4	4	4	4	4	40
4	5	5	5	5	5	4	5	4	5	47
5	5	5	5	4	4	5	5	3	5	46
4	4	4	4	4	5	4	4	2	4	39
5	5	5	5	2	5	5	4	4	5	45
4	5	5	4	4	4	4	3	2	5	40
4	4	4	4	4	4	5	2	4	3	38
4	4	3	3	2	3	5	4	5	3	36
4	4	4	5	3	3	4	2	4	4	37
4	4	4	4	4	4	4	4	3	4	39
3	3	3	4	3	4	4	4	3	3	34
3	4	3	4	5	5	4	5	3	1	37
3	4	3	3	4	3	4	4	3	3	34
3	3	4	4	5	4	4	4	5	5	41
5	4	4	4	5	5	4	5	4	5	45
4	3	4	4	5	4	4	5	4	3	40
5	4	4	3	5	4	4	5	4	4	42
4	4	4	4	5	5	4	4	3	4	41
4	4	4	5	5	5	5	5	5	5	47
5	5	3	4	4	4	5	5	4	3	42
5	4	5	4	4	3	5	5	5	4	44
3	4	3	4	4	4	4	5	4	5	40
5	5	5	5	2	5	5	5	5	5	47

H 1	H 2	H 3	H 4	H 5	H 6	STH
4	4	5	4	5	3	25
4	4	5	5	5	4	27
4	4	4	3	3	4	22
4	2	4	3	3	4	20
4	4	4	4	4	4	24
4	4	4	3	4	3	22
4	2	3	3	4	3	19
4	4	4	4	4	4	24
4	4	5	3	4	4	24
3	2	2	3	4	4	18
5	4	4	4	4	5	26

2	4	4	4	4	3	21
4	4	4	4	4	4	24
4	4	4	4	4	4	24
4	4	4	4	4	4	24
4	4	2	3	3	4	20
3	4	5	4	3	4	23
4	4	3	2	3	3	19
4	4	4	4	4	3	23
2	2	2	2	2	2	12
4	4	4	4	4	4	24
4	4	5	4	4	4	25
3	2	2	4	3	4	18
5	4	4	3	3	3	22
2	4	4	3	3	3	19
4	4	4	4	4	4	24
4	4	4	4	4	4	24
3	3	4	2	2	4	18
1	1	2	2	2	2	10
2	3	3	2	3	3	16
4	3	4	4	4	3	22
2	2	2	2	3	3	14
4	4	4	4	4	4	24
4	4	4	2	2	2	18
4	3	3	3	3	3	19
4	4	4	3	4	4	23
4	4	4	4	3	4	23
4	4	4	4	3	4	23
3	3	3	3	2	2	16
5	5	5	4	4	4	27
4	3	3	3	3	3	19
4	4	4	4	4	4	24
4	4	4	4	4	4	24
5	5	5	3	3	4	25
4	4	4	4	4	4	24
5	5	5	3	3	5	26
3	3	4	4	4	3	21
3	3	3	3	3	3	18
2	3	4	3	4	3	19
5	4	4	5	4	5	27
4	4	4	4	3	4	23
4	4	4	4	4	2	22
4	4	4	4	4	3	23
3	4	4	3	4	3	21
3	4	4	3	2	1	17
4	4	4	4	4	4	24

4	4	4	3	3	4	22
4	4	4	4	4	4	24
5	5	5	4	4	3	26
3	3	3	3	4	3	19
5	4	4	5	5	5	28
4	4	4	4	4	4	24
4	4	4	4	4	4	24
4	4	3	3	2	4	20
3	4	4	4	3	4	22
4	4	4	3	3	4	22
3	4	4	4	3	3	21
2	2	4	2	2	2	14
4	4	3	3	2	3	19
4	4	4	3	4	4	23
4	4	4	3	3	4	22
4	4	4	4	5	3	24
4	4	4	3	4	4	23
3	1	3	2	1	3	13
4	4	4	4	4	4	24
4	5	5	4	5	5	28
4	4	4	4	4	4	24
4	4	3	2	2	4	19
3	3	3	3	4	4	20
4	4	4	4	4	4	24
2	2	4	3	3	3	17
4	4	4	4	4	4	24
4	3	3	4	4	3	21
5	4	4	4	4	4	25
5	4	5	4	5	4	27
4	4	4	3	4	4	23
4	4	4	4	4	4	24
4	4	5	5	5	4	27
4	4	4	4	4	4	24
4	3	5	3	4	3	22
3	3	4	4	4	3	21
2	4	4	3	4	3	20
3	3	5	4	4	4	23
3	4	4	3	2	1	17
3	2	2	3	3	2	15
3	4	3	4	3	4	21
3	4	4	3	4	3	21
4	3	5	3	4	4	23
1	3	3	4	3	2	16
4	4	4	4	4	4	24
4	4	4	3	3	4	22

3	4	5	4	4	4	24
4	3	3	3	3	3	19
4	4	4	4	4	4	24
5	5	5	5	4	4	28
3	2	2	2	2	3	14
5	5	1	2	1	4	18
5	5	5	5	5	5	30
4	4	4	2	2	3	19
4	4	4	4	4	4	24
4	3	3	3	4	2	19
2	2	3	3	3	3	16
4	4	4	3	4	4	23
2	2	4	2	4	2	16
3	3	2	2	2	2	14
4	4	4	4	4	4	24
2	2	4	4	4	3	19
3	3	4	4	4	5	23
4	4	4	3	3	4	22
4	4	3	4	4	4	23
5	5	5	2	2	3	22
3	2	4	3	2	4	18
4	3	4	3	4	2	20
5	5	4	5	5	5	29
2	4	2	2	3	5	18
3	3	4	2	4	2	18
3	3	4	2	4	2	18
5	5	5	5	5	5	30
3	3	2	2	2	3	15
4	4	4	3	3	4	22
3	3	3	3	3	3	18
4	4	4	4	4	4	24
3	3	2	2	2	2	14
4	4	4	4	4	4	24
2	2	2	2	2	2	12
2	3	3	3	3	3	17
3	2	3	2	2	4	16
4	4	4	4	4	4	24
3	3	3	3	3	3	18
4	4	4	4	4	4	24
4	4	5	4	4	3	24
4	5	4	4	5	4	26
5	5	5	5	5	5	30
2	4	5	3	4	5	23
4	4	4	4	4	4	24
4	5	5	4	4	4	26

4	3	4	4	4	4	23
4	3	5	5	5	5	27
5	5	4	4	4	4	26
4	4	4	4	4	3	23
4	4	5	5	5	5	28
2	4	3	3	3	4	19
3	4	4	5	5	5	26
3	4	5	4	4	3	23
3	3	5	5	5	5	26
2	2	3	3	3	4	17
2	3	4	4	4	4	21
3	4	4	4	4	4	23
4	5	4	5	4	5	27
3	3	3	3	4	3	19
4	4	4	3	3	4	22
5	4	3	4	4	4	24

L1	L2	L3	L4	L5	L6	L7	L8	STL
3	4	3	4	2	2	5	5	28
4	4	4	4	4	4	4	4	32
4	4	4	3	4	4	3	3	29
4	4	4	2	2	3	3	4	26
4	4	4	4	4	4	4	4	32
4	5	4	4	5	2	4	5	33
4	4	4	2	4	2	3	4	27
5	4	5	4	5	4	4	5	36
5	3	4	4	4	3	4	4	31
4	4	4	4	2	4	3	5	30
4	4	4	2	4	4	2	4	28
4	4	2	4	4	4	4	4	30
5	5	5	5	5	2	3	4	34
4	4	4	4	2	4	5	5	32
5	4	4	2	3	5	2	4	29
4	4	5	5	5	3	3	4	33
4	4	2	4	2	2	2	2	22
3	4	4	4	4	4	4	4	31
3	4	4	3	5	2	4	5	30
4	4	4	4	4	2	4	4	30
3	2	3	2	5	4	2	5	26
4	3	4	1	4	3	4	4	27
4	5	5	5	4	4	4	4	35
4	4	4	4	4	4	4	4	32
3	3	4	2	3	2	3	2	22
4	4	2	3	3	3	2	2	23

3	3	4	2	3	3	3	4	25
4	4	2	4	4	3	3	3	27
4	3	4	3	3	2	2	4	25
3	4	4	4	3	4	4	4	30
4	4	4	4	2	2	2	4	26
4	3	5	5	3	3	4	2	29
5	5	5	2	5	3	4	2	31
5	5	5	3	5	3	4	4	34
4	4	4	4	4	3	4	4	31
3	4	3	4	4	2	2	5	27
4	5	5	4	4	4	4	4	34
4	3	4	5	3	2	4	4	29
4	4	5	4	5	4	4	4	34
4	4	4	4	4	3	4	4	31
4	3	5	1	3	3	5	5	29
4	4	4	4	3	4	4	4	31
5	2	5	5	5	3	3	5	33
4	4	4	4	4	3	4	3	30
1	3	3	3	4	3	4	3	24
2	3	2	3	2	1	3	2	18
5	5	4	3	4	4	5	5	35
4	4	4	3	4	4	4	4	31
4	4	2	4	4	4	5	4	31
4	4	4	4	4	3	3	3	29
4	3	4	3	4	4	3	3	28
2	3	2	4	3	3	4	3	24
5	4	4	4	5	4	4	4	34
4	2	4	4	4	2	4	4	28
4	4	4	2	4	4	4	4	30
4	3	3	4	4	3	3	4	28
4	4	4	2	4	3	3	4	28
5	4	5	4	3	4	5	5	35
5	5	5	4	5	4	4	4	36
4	4	4	4	4	4	4	4	32
3	4	4	4	4	3	4	4	30
4	3	5	4	4	2	3	3	28
5	4	4	4	4	4	4	4	33
4	4	4	3	4	4	4	4	31
3	2	3	4	4	3	3	4	26
4	4	4	3	4	4	3	3	29
4	4	4	2	4	3	4	4	29
3	4	3	2	4	4	3	4	27
5	4	5	5	3	4	5	5	36
4	4	4	3	4	4	4	4	31
4	4	1	4	2	2	4	4	25

4	2	2	4	4	4	4	4	28
5	5	4	4	5	4	4	5	36
5	5	5	4	4	4	4	4	35
4	4	4	2	4	3	4	4	29
5	5	5	3	5	3	2	4	32
4	4	5	3	4	3	4	4	31
2	3	2	3	3	4	4	4	25
4	4	4	4	4	4	4	4	32
4	4	3	4	3	4	3	3	28
5	4	4	3	4	4	5	4	33
5	5	4	4	4	3	4	4	33
5	5	4	4	2	4	3	4	31
4	4	4	4	4	4	4	4	32
5	5	5	4	4	4	4	4	35
4	4	4	3	3	4	5	5	32
4	3	4	3	4	4	4	3	29
1	1	1	2	3	3	3	4	18
4	3	4	4	4	4	3	3	29
3	4	3	4	2	3	4	4	27
4	3	4	4	2	4	4	3	28
4	4	4	2	4	2	3	4	27
4	3	4	3	4	3	2	3	26
4	3	4	3	4	4	3	2	27
3	4	4	4	4	3	4	4	30
4	3	5	2	4	4	3	5	30
5	5	5	4	5	4	4	4	36
4	4	4	3	4	3	3	4	29
3	4	3	4	4	3	4	4	29
4	3	5	5	3	3	4	4	31
4	4	4	3	4	4	4	4	31
4	4	3	4	4	4	4	4	31
2	2	2	3	2	3	2	2	18
2	4	3	4	2	4	1	4	24
4	5	4	4	5	4	5	4	35
4	4	4	2	4	2	4	4	28
4	3	4	4	4	3	4	4	30
2	4	2	4	5	2	2	4	25
4	4	4	4	4	2	2	2	26
4	4	5	2	2	3	4	4	28
3	2	3	1	4	2	3	4	22
2	3	2	2	3	2	2	4	20
4	4	4	4	4	4	4	5	33
3	3	4	4	4	2	4	3	27
4	4	4	3	4	4	5	5	33
5	5	5	4	5	3	3	4	34



5	5	5	4	4	3	4	4	34
4	4	4	2	4	3	4	4	29
4	2	4	2	4	3	2	4	25
4	3	4	3	4	3	4	3	28
5	4	5	3	3	4	5	4	33
5	5	4	4	5	3	3	3	32
4	3	5	4	4	2	4	4	30
4	3	3	4	4	2	3	4	27
5	5	5	5	5	5	5	4	39
3	2	2	2	3	3	3	3	21
3	4	3	2	4	4	3	4	27
3	3	3	3	3	3	3	3	24
4	4	4	4	4	4	4	4	32
4	2	2	2	2	3	4	3	22
4	4	4	4	4	4	4	3	31
2	4	2	2	2	2	2	2	18
2	3	3	4	2	4	2	4	24
2	2	3	3	4	3	4	3	24
4	4	4	4	4	4	4	4	32
2	2	4	2	2	3	3	3	21
4	4	4	4	4	4	4	4	32
4	4	5	4	5	4	4	4	34
5	4	4	5	5	4	5	4	36
4	5	5	5	5	5	5	5	39
5	4	5	4	3	4	3	3	31
5	4	4	4	5	4	4	4	34
5	5	4	3	4	3	4	4	32
5	5	5	4	1	4	4	5	33
5	5	5	4	4	4	5	3	35
4	4	4	3	4	4	4	4	31
5	4	4	2	3	3	4	4	29
5	5	5	4	5	5	5	4	38
4	4	4	3	4	3	3	4	29
5	4	5	4	4	4	5	4	35
5	5	5	4	3	5	5	4	36
4	5	4	2	3	4	5	4	31
3	4	4	4	2	3	4	2	26
4	4	4	3	4	3	4	4	30
4	4	3	3	4	3	4	4	29
3	5	4	5	4	4	5	4	34
4	4	4	3	3	3	3	3	27
4	3	4	3	3	3	4	4	28
5	4	5	3	4	5	5	4	35
4	5	5	2	3	4	5	5	33
4	5	4	5	3	5	3	4	33

5	4	5	4	4	3	4	3	32
---	---	---	---	---	---	---	---	----

PR 1	PR 2	PR 3	PR 4	PR 5	PR 6	PR 7	PR 8	STPR
4	3	4	4	3	3	4	4	29
4	4	5	4	4	4	4	4	33
3	2	2	4	4	4	4	4	27
4	2	4	2	3	3	4	2	24
4	3	3	4	3	2	4	2	25
4	3	2	4	4	3	4	2	26
3	3	3	2	5	1	5	4	26
4	4	4	4	4	4	4	4	32
4	3	5	4	4	4	5	4	33
3	4	4	4	3	4	4	4	30
4	4	5	4	5	4	4	4	34
3	4	4	4	4	4	3	3	29
4	4	2	2	4	4	3	4	27
4	4	4	4	3	3	3	4	29
4	4	2	3	4	4	4	4	29
3	4	4	4	4	4	4	4	31
2	4	4	5	5	2	4	4	30
2	3	4	4	3	3	4	3	26
4	3	4	4	4	4	4	4	31
2	2	2	2	2	1	2	2	15
4	4	4	4	4	4	4	4	32
5	5	3	2	4	4	4	3	30
2	4	4	5	5	4	4	4	32
3	3	3	3	3	2	3	3	23
2	3	3	4	4	2	4	2	24
4	5	3	4	4	4	4	4	32
4	4	4	4	4	4	4	4	32
2	5	5	1	5	5	4	4	31
2	2	2	2	1	1	1	1	12
3	4	3	4	3	2	3	2	24
3	3	2	3	3	3	3	3	23
2	3	3	1	5	5	1	3	23
4	4	4	4	4	4	4	3	31
2	2	2	2	3	3	2	4	20
4	4	4	4	4	3	3	4	30
3	4	4	4	3	3	3	2	26
3	4	3	4	3	3	3	4	27
4	4	4	4	4	3	4	3	30
3	3	4	3	3	3	3	3	25
3	4	3	4	3	2	4	4	27
4	4	4	4	4	3	3	4	30

4	4	4	3	4	2	4	3	28
3	4	3	4	4	3	4	4	29
4	4	4	5	5	1	4	3	30
4	4	4	4	4	1	4	3	28
5	5	5	5	5	1	5	1	32
4	4	4	4	3	2	3	2	26
3	3	3	3	3	3	3	3	24
3	3	2	4	4	3	4	3	26
3	5	4	4	5	5	5	3	34
4	4	3	3	5	5	4	2	30
4	4	5	5	4	3	5	2	32
4	4	4	3	4	4	4	4	31
3	4	4	4	5	2	3	4	29
4	3	2	4	4	4	4	4	29
3	3	4	3	4	4	4	4	29
3	4	4	4	3	3	4	4	29
4	4	4	4	3	3	3	3	28
3	3	4	4	4	2	3	3	26
3	3	3	4	4	4	3	3	27
3	4	5	4	3	3	4	3	29
3	4	3	4	4	3	4	4	29
4	4	4	4	4	3	4	4	31
2	4	3	4	3	3	4	4	27
2	4	2	4	4	3	4	4	27
3	4	3	4	4	3	4	4	29
5	5	2	4	5	5	5	2	33
3	2	2	3	3	2	3	2	20
2	4	3	4	3	4	3	4	27
3	4	3	4	3	4	3	4	28
3	4	3	3	4	4	4	3	28
3	4	4	4	3	3	3	4	28
2	4	4	4	4	4	4	4	30
1	3	3	3	2	2	2	2	18
4	4	4	4	2	3	4	3	28
5	4	4	4	4	4	4	4	33
4	4	4	4	4	4	4	4	32
2	4	3	4	3	4	3	4	27
2	3	3	4	3	4	3	4	26
3	4	3	4	3	4	4	4	29
3	2	2	3	3	2	2	2	19
3	4	3	4	4	2	4	3	27
5	5	4	5	4	4	4	3	34
4	4	4	4	4	4	4	4	32
3	4	4	4	3	3	3	3	27
4	3	4	4	5	4	4	5	33



4	4	4	4	4	4	4	4	4	32
2	2	2	2	2	2	2	2	2	16
4	4	4	4	4	4	4	4	4	32
2	2	2	2	2	2	2	2	2	16
3	3	2	2	3	3	3	3	3	22
2	2	2	3	2	2	3	2	2	18
4	4	4	4	4	4	4	4	4	32
3	3	3	3	2	2	2	2	2	20
4	4	4	4	4	4	4	4	4	32
4	5	5	5	5	5	4	5	5	38
4	4	5	5	4	5	4	4	4	35
5	5	5	5	5	5	5	5	5	40
4	2	4	1	3	4	3	2	2	23
4	4	4	4	5	1	5	4	4	31
5	4	5	5	4	2	4	4	4	33
4	4	4	4	5	1	4	4	4	30
4	4	5	5	4	2	4	4	4	32
4	4	4	4	4	4	4	4	4	32
3	4	4	4	4	3	3	3	3	28
5	5	5	5	2	4	4	4	4	34
3	3	3	4	3	2	4	4	4	26
5	5	5	5	5	1	4	4	4	34
4	4	5	5	5	2	4	3	3	32
4	5	5	4	4	1	3	3	3	29
3	4	4	4	3	2	4	4	4	28
4	5	5	5	4	2	4	4	4	33
4	5	5	3	4	2	4	4	4	31
4	5	4	5	5	4	5	4	4	36
3	3	3	4	4	2	4	4	4	27
4	4	4	4	3	3	4	4	4	30
4	5	2	2	4	3	5	5	5	30

VP 1	VP 2	VP 3	VP 4	VP 5	VP 6	VP 7	VP 8	VP 9	VP 10	STVP
4	4	2	4	3	2	2	4	4	4	33
4	4	4	4	4	4	4	4	4	4	40
4	2	2	2	2	2	2	2	4	3	25
3	4	4	4	4	4	4	4	3	2	36
4	3	3	2	2	3	3	4	2	4	30
4	4	3	4	3	3	3	4	4	3	35
5	5	2	3	2	3	3	5	5	2	35
4	4	4	4	4	4	4	4	4	4	40
4	5	3	2	2	3	4	5	5	3	36
4	4	3	2	4	3	4	4	4	3	35
4	4	4	4	4	5	4	4	4	4	41



4	4	3	4	3	3	3	4	4	3	35
3	3	4	4	4	4	4	3	3	4	36
4	4	3	3	3	3	3	3	4	3	33
3	3	4	3	3	4	4	3	3	4	34
4	3	4	4	4	5	5	4	3	4	40
4	4	3	4	3	4	4	4	4	3	37
4	4	4	4	4	4	4	4	4	4	40
4	4	4	2	2	3	3	4	4	4	34
4	4	3	4	2	2	4	4	4	3	34
4	4	3	3	3	3	3	4	4	3	34
5	2	3	2	3	3	4	5	2	3	32
2	2	2	2	3	3	2	3	2	2	23
4	4	2	3	3	3	3	3	4	2	31
4	4	4	3	2	2	2	3	4	4	32
4	3	3	3	4	3	4	4	3	3	34
4	3	5	4	4	4	3	3	3	5	38
4	4	3	3	3	3	4	4	4	3	35
2	2	3	3	3	3	3	2	2	3	26
5	3	4	4	4	4	4	4	3	4	39
4	4	5	5	3	3	3	4	4	5	40
4	4	4	4	4	4	4	4	4	4	40
4	4	2	4	3	3	3	3	4	2	32
4	4	2	3	3	2	2	3	4	2	29
4	4	3	4	4	4	4	4	4	3	38
2	2	2	3	3	3	2	2	2	2	23
4	3	4	4	3	3	3	4	3	4	35
4	3	5	3	4	4	3	4	3	5	38
4	4	4	4	4	4	4	4	4	4	40
3	3	3	4	4	3	4	3	3	3	33
3	4	3	4	3	3	4	4	4	3	35
4	2	4	4	4	4	4	4	2	4	36
4	4	4	5	5	5	4	4	4	4	43
4	3	3	4	4	3	5	3	3	3	35
3	4	2	1	3	4	2	4	4	2	29
2	2	3	4	4	4	3	2	2	3	29
2	4	3	3	2	1	3	3	4	3	28
4	3	4	4	3	3	3	4	3	4	35
4	3	3	4	3	4	3	4	3	3	34
3	3	2	4	4	3	3	3	3	2	30
4	3	4	3	4	3	4	4	3	4	36
3	4	3	4	3	4	3	2	4	3	33
4	4	1	5	4	3	3	4	4	1	33
1	1	4	3	2	4	1	3	1	4	24
3	3	3	4	4	3	4	4	3	3	34
4	4	3	4	3	3	3	4	4	3	35

4	3	4	4	3	3	3	4	3	4	35
3	3	4	3	4	3	3	3	3	4	33
4	4	2	4	2	2	2	4	4	2	30
5	4	3	4	4	5	5	5	4	3	42
2	2	3	2	2	3	4	2	2	3	25
3	3	2	4	4	2	1	3	3	2	27
3	4	3	4	2	2	2	3	4	3	30
4	4	2	4	2	2	2	4	4	2	30
3	4	3	4	3	4	4	3	4	3	35
3	3	3	2	3	3	3	3	3	3	29
4	4	2	3	3	3	3	4	4	2	32
3	3	3	4	3	3	4	4	3	3	33
3	3	4	4	3	3	3	3	3	4	33
2	2	2	2	2	2	2	3	2	2	21
4	4	4	4	4	4	4	4	4	4	40
3	3	4	3	3	3	2	3	3	4	31
4	2	3	2	3	3	3	4	2	3	29
4	4	2	4	2	2	2	4	4	2	30
4	4	3	4	3	2	2	3	4	3	32
4	4	4	4	3	3	3	4	4	4	37
3	3	2	3	4	4	3	3	3	2	30
3	4	2	3	4	3	4	3	4	2	32
4	3	4	4	4	5	5	4	3	4	40
3	3	2	3	3	2	2	4	3	2	27
3	3	4	4	4	3	2	2	3	3	31
3	3	4	4	5	4	3	4	3	3	36
5	5	5	2	2	4	3	3	3	3	35
3	3	3	3	3	3	4	4	4	4	35
4	3	3	4	3	3	2	2	2	2	28
3	3	3	4	4	4	4	4	4	4	37
4	4	4	4	3	2	2	2	2	2	29
2	2	2	3	3	3	3	3	2	2	25
4	4	4	4	4	4	2	2	2	3	33
2	2	2	4	3	4	4	4	4	4	33
3	3	3	4	3	3	3	3	3	3	31
2	4	3	2	2	3	4	3	4	3	30
4	4	4	4	4	4	4	4	4	4	40
2	2	3	3	3	3	3	2	2	3	26
4	4	4	4	4	4	4	4	4	4	40
5	4	5	4	4	5	4	4	4	5	44
4	4	5	4	5	4	4	4	4	5	43
5	5	5	5	5	5	5	5	5	5	50
3	5	5	3	5	2	5	3	5	5	41
4	4	4	4	4	4	4	5	4	4	41
2	3	4	5	4	3	4	4	3	4	36



4	4	4	4	4	4	4	4	4	4	40
3	2	4	4	5	4	4	4	2	4	36
4	4	4	4	4	4	4	4	4	4	40
4	4	4	4	4	3	4	3	4	4	38
3	2	5	5	5	5	5	4	2	5	41
4	4	3	4	4	4	4	4	4	3	38
4	4	5	5	5	5	5	4	4	5	46
4	5	4	4	4	3	4	4	5	4	41
3	3	5	4	5	5	5	3	3	5	41
3	3	3	3	4	3	3	4	3	3	32
3	3	3	4	4	3	4	4	3	3	34
3	3	2	4	4	4	4	4	3	2	33
5	4	4	5	4	5	4	5	4	4	44
4	4	3	3	3	3	3	4	4	3	34
3	3	3	3	4	3	4	4	3	3	33
5	5	3	4	5	4	4	5	5	3	43



No	Nama Responden	Umur	Jenis Pekerjaan	Jenis Kelamin
1	Zulfakar	40	PNS	L
2	Rizanal Mahmudin	27	Wirausaha	L
3	Nora aprilia	24	PNS	P
4	Barita Hutabarat	35	Wirausaha	L
5	Kemas Abdulah Choli	34	Pedagang	L
6	Djunaedi Usman Prima	29	Pedagang	L
7	Harry Abdul Gofar	26	PNS	L
8	Sony Apriansyah	40	Karyawan	L
9	Lukas Purba	32	PNS	L
10	Rosdiana	24	Karyawati	P
11	Faturrachman	30	PNS	L
12	Endro Mulyono	31	PNS	L
13	Hendrie Corneles	45	Karyawan	L
14	Malwani	32	Wirausaha	P
15	Wawan Fitriadi	36	PNS	L
16	Sanjaya	43	PNS	L
17	Syahruruzi	44	Wirausaha	L
18	M. Yunus Sulai	38	Wirausaha	L
19	Dedy	39	Karyawan	L
20	Hendra Wijaya	28	PNS	L
21	Baidah Abdul Rasyid	30	Karyawan	L
22	Desi Susanti	31	Karyawan	P
23	Sian Ho	47	Wirausaha	L
24	Septawini	27	Perawat	P
25	Welly Susanto	37	PNS	L
26	Siti Solbiyah	30	Guru	P
27	Kurnia	45	Guru	L
28	Darmanto	50	Wirausaha	L
29	Iqbal	36	Wirausaha	L
30	Yuli Hartono	26	Dosen	L
31	Supriyadi	32	Wirausaha	L
32	Tiurmarlina	29	Guru	P
33	Depiyanto	30	Wirausaha	L
34	Achirudin	31	Karyawan	L
35	Iyus Prima	43	Karyawan	L
36	winda Andika	25	Guru	P
37	Hanora	23	Karyawan	P
38	Ade Yunita	23	PNS	P
39	Eni Susanti	24	Karyawan	P
40	Said Alkamarudin	43	Wirausaha	L
41	Neli Dahlianti	30	Dokter Gigi	P
42	Nisfawari	26	Karyawan	P
43	Fitriani	25	Notaris	P

44	Fenny Rosaria	26	Konsultan	P
45	Desiana Arbani Safar	34	Pegawai Lepas	P
46	Sutami	29	Pedagang	P
47	Ujang Surya Harjadinata	40	Dokter Umum	L
48	Ahmad Januar	35	Pedagang	L
49	Willianti Feronika	28	Karyawati	P
50	Janiar Pitulima	37	Wirausaha	L
51	Al Nasri	36	Pegawai	L
52	Mohamad Sadil	43	Pedagang	L
53	Bunga Trisna	22	PNS	P
54	Asgani nsugianto	42	PNS	L
55	Muhammad Iskandar Zu	43	Wirausaha	L
56	Muhammad said	42	Wirausaha	L
57	Rizka Hidayati	41	Guru	P
58	Hadijah	36	PNS	P
59	Purya Bakti	35	Wiraswasta	L
60	Dwi Nopri Sakti	30	Pengacara	P
61	Sujlono	45	Pedagang	L
62	Ulilani	34	wirausaha	L
63	Feri	41	PNS	L
64	Meyfensika	29	Karyawati	P
65	Rizal Marzuki	37	Pedagang	L
66	Satriadi	46	PNS	L
67	Dede WS	50	Karyawan	L
68	Hilman Taufik	36	Wirausaha	L
69	Dayat Hidayat	32	Sales	L
70	Muni Yadoni	45	Karyawan	L
71	Andri Maulana	25	Karyawan	L
72	Bayu Septian Nugraha	23	Karyawan	L
73	Putra	39	Satpam	L
74	Ahn Nita Palumbung	27	Karyawati	P
75	Fadhil Muhamad Akrom	30	Wirausaha	L
76	Ananda Fahry	42	Wirausha	L
77	Dendi Pratama	31	Karyawan	L
78	Rofick Saputra	25	Wirausaha	L
79	Muhammad Hendri	24	PNS	L
80	Ahmad Saiful	23	Karyawan	L
81	Muhammad ridwan	38	Pedagang	L
82	Sanaryati	32	PNS	P
83	Silman Farisi	30	Karyawan	L
84	Ulfa Hasanah	45	Perawat	P
85	Wisnu andhika	36	Wirausaha	L
86	Agik Pristhio	23	Guru	L
87	Aldhy Nur Alamsyah	25	Wirausaha	L

88	Dede Surya	31	Karyawan	L
89	Bayu Zaipani	24	Wirausaha	L
90	Desta	36	Karyawan	L
91	Harief	34	Dokter	L
92	Dwiraka	33	PNS	L
93	Jujun Saputra	46	Karyawan	L
94	Wahyu Riyandi	35	Karyawan Bank	L
95	Tia Anuar	27	Pedagang	P
96	Verani Brenisa	26	pedagang	P
97	Rika Mawarni	29	Karyawan	P
98	Azalia Arizka	30	Perawat	P
99	Ayu Lestari	28	Wirausaha	P
100	Busthomi	40	Wirausaha	L
101	Jaya Jailani	41	Karyawan	L
102	Sarwo Edi	33	Pedagang	L
103	Satria Kurniawan	43	Wirausaha	L
104	Jaka eka Sembodo	45	Karyawan	L
105	Anggun Tri saputri	41	Dokter	P
106	Dwi asha Pertiwi	42	PNS	P
107	Efan Kurniawan	47	Wirausaha	L
108	Abu Khusyairi	49	Karyawan	L
109	Dony Saputra	38	Wirausaha	L
110	Hengki Susanto	25	Polisi	L
111	Akhmad akbar	37	Polisi	L
112	Amelia	45	Wirausaha	P
113	Anisa Ramadhanti	41	Karyawati	P
114	Angga Barda	30	Karyawan	L
115	Okha wijaya Pratama	31	PNS	L
116	Hendy vernanda	30	PNS	L
117	Erik dwi antara	23	Karyawan	L
118	Budhy Susanto	30	Karyawan	L
119	Dewi Kartika Pertiwi	41	Wirausaha	P
120	Juwita Oktari	37	Karyawan	P
121	Nanda Deswara	32	PNS	L
122	Adhe Gusti Vernanda	27	Farmasi	L
123	Fathul choiri romadhan	31	Wirausaha	L
124	Dimas sanjaya	51	Wirausaha	L
125	Abang Chevi Riyandi	32	Pedagang	L
126	Muhammad Fatteh	44	Pedagang	L
127	Muhammad ari Ilhamdi	52	Polisi	L
128	Dorry	32	Wirausaha	L
129	Reza Aditiawarman	35	Wirausaha	L
130	Chila Carmlia	26	Karyawan	P
131	Reza Aris Budiman	42	Pedagang	L
132	Yogi Prayuda	31	Karyawan	L

133	Mali Jamin	57	Kades	L
134	Berry Farisla	28	Kontraktor	L
135	Ari yudiansyah	32	Wirausaha	L
136	Boy Akbar	30	Wirausaha	L
137	Thogar Harahap	31	Wirausaha	L
138	Suprpto	24	Wirausaha	L
139	Harno saputra	34	Pedagang	L
140	Naufal Manggala	40	Polisi	L
141	Ridian Kurniawan	26	Karyawan	L
142	Pahrurozi Alfin Afandi	29	Karyawan	L
143	Erwan Santoso	41	Pedagang	L
144	Bayu Mobarok	30	PNS	L
145	Awin Christian	30	Wirausaha	P
146	Muhammad Ahyar	29	Polisi	L
147	Asep Maulana	35	Wirausaha	L
148	Reyda Muslim Nafis	38	Wirausaha	L
149	Rian	29	PNS	L
150	Rhina Suspita sari	34	Karyawan	P
151	Sarkowi	34	Perawat	L
152	Kharisma Mutmainah	31	Bidan	P
153	Putri Ayu Martaningsih	46	Karyawan	P
154	Daniel	42	Karyawan	L
155	Zaky	43	Karyawan	L
156	Teuku Reynaldi	26	PNS	L
157	Kusmoyo Aris Munandar	44	Wirausaha	L
158	Deki Apriyansah	50	wirausaha	L
159	Rezky Adam	27	Karyawan	L
160	Tri Darsiah Netty	26	PNS	P
161	Adit Maulana	46	Wirausaha	L
162	Imam Taufik	40	Wirausaha	L

**Statistics**

		PRODUK	PRODUK	PRODUK	PRODUK	PRODUK	PRODUK	PRODUK	PRODUK	PRODUK	PRODUK
N	Valid	162	162	162	162	162	162	162	162	162	162
	Missing	0	0	0	0	0	0	0	0	0	0
Mean		3,98	4,05	3,78	4,09	4,04	4,19	4,16	4,09	3,77	3,92
Median		4,00	4,00	4,00	4,00	4,00	4,00	4,00	4,00	4,00	4,00
Std. Deviation		,792	,619	,834	,700	,844	,733	,556	,852	,881	,819
Minimum		1	2	1	2	2	2	3	2	1	1
Maximum		5	5	5	5	5	5	5	5	5	5

**PRODUK**

		Frequency	Percent	Valid Percent	Cumulative Percent
Valid	STS	2	1,2	1,2	1,2
	TS	5	3,1	3,1	4,3
	R	25	15,4	15,4	19,8
	S	92	56,8	56,8	76,5
	SS	38	23,5	23,5	100,0
	Total	162	100,0	100,0	

**PRODUK**

		Frequency	Percent	Valid Percent	Cumulative Percent
Valid	TS	2	1,2	1,2	1,2
	R	21	13,0	13,0	14,2
	S	106	65,4	65,4	79,6
	SS	33	20,4	20,4	100,0
	Total	162	100,0	100,0	

**PRODUK**

		Frequency	Percent	Valid Percent	Cumulative Percent
Valid	STS	1	,6	,6	,6
	TS	11	6,8	6,8	7,4
	R	39	24,1	24,1	31,5
	S	83	51,2	51,2	82,7
	SS	28	17,3	17,3	100,0
	Total	162	100,0	100,0	

**PRODUK**

		Frequency	Percent	Valid Percent	Cumulative Percent
Valid	TS	3	1,9	1,9	1,9
	R	24	14,8	14,8	16,7
	S	91	56,2	56,2	72,8
	SS	44	27,2	27,2	100,0
	Total	162	100,0	100,0	

**PRODUK**

		Frequency	Percent	Valid Percent	Cumulative Percent
Valid	TS	9	5,6	5,6	5,6
	R	27	16,7	16,7	22,2
	S	74	45,7	45,7	67,9
	SS	52	32,1	32,1	100,0
	Total	162	100,0	100,0	

**PRODUK**

		Frequency	Percent	Valid Percent	Cumulative Percent
Valid	TS	3	1,9	1,9	1,9
	R	22	13,6	13,6	15,4
	S	79	48,8	48,8	64,2
	SS	58	35,8	35,8	100,0
	Total	162	100,0	100,0	

**PRODUK**

		Frequency	Percent	Valid Percent	Cumulative Percent
Valid	R	14	8,6	8,6	8,6
	S	108	66,7	66,7	75,3
	SS	40	24,7	24,7	100,0

Total	162	100,0	100,0
-------	-----	-------	-------

**PRODUK**

		Frequency	Percent	Valid Percent	Cumulative Percent
Valid	TS	13	8,0	8,0	8,0
	R	13	8,0	8,0	16,0
	S	83	51,2	51,2	67,3
	SS	53	32,7	32,7	100,0
	Total	162	100,0	100,0	

**PRODUK**

		Frequency	Percent	Valid Percent	Cumulative Percent
Valid	STS	1	,6	,6	,6
	TS	13	8,0	8,0	8,6
	R	41	25,3	25,3	34,0
	S	75	46,3	46,3	80,2
	SS	32	19,8	19,8	100,0
	Total	162	100,0	100,0	

**PRODUK**

		Frequency	Percent	Valid Percent	Cumulative Percent
Valid	STS	2	1,2	1,2	1,2
	TS	4	2,5	2,5	3,7
	R	37	22,8	22,8	26,5
	S	81	50,0	50,0	76,5
	SS	38	23,5	23,5	100,0



Total	162	100,0	100,0
-------	-----	-------	-------

**Statistics**

	HARGA	HARGA	HARGA	HARGA	HARGA	HARGA
N Valid	162	162	162	162	162	162
Missing	0	0	0	0	0	0
Mean	3,62	3,64	3,82	3,48	3,57	3,60
Median	4,00	4,00	4,00	4,00	4,00	4,00
Std. Deviation	,886	,846	,833	,843	,876	,852
Minimum	1	1	1	2	1	1
Maximum	5	5	5	5	5	5

**HARGA**

	Frequency	Percent	Valid Percent	Cumulative Percent
Valid STS	2	1,2	1,2	1,2
TS	19	11,7	11,7	13,0
R	37	22,8	22,8	35,8
S	85	52,5	52,5	88,3
SS	19	11,7	11,7	100,0
Total	162	100,0	100,0	

**HARGA**

	Frequency	Percent	Valid Percent	Cumulative Percent
Valid STS	2	1,2	1,2	1,2
TS	17	10,5	10,5	11,7
R	34	21,0	21,0	32,7
S	93	57,4	57,4	90,1
SS	16	9,9	9,9	100,0
Total	162	100,0	100,0	

**HARGA**

	Frequency	Percent	Valid Percent	Cumulative Percent
Valid STS	1	,6	,6	,6
TS	13	8,0	8,0	8,6
R	28	17,3	17,3	25,9

S	92	56,8	56,8	82,7
SS	28	17,3	17,3	100,0
Total	162	100,0	100,0	

**HARGA**

	Frequency	Percent	Valid Percent	Cumulative Percent
Valid TS	23	14,2	14,2	14,2
R	53	32,7	32,7	46,9
S	72	44,4	44,4	91,4
SS	14	8,6	8,6	100,0
Total	162	100,0	100,0	

**HARGA**

	Frequency	Percent	Valid Percent	Cumulative Percent
Valid STS	2	1,2	1,2	1,2
TS	20	12,3	12,3	13,6
R	39	24,1	24,1	37,7
S	85	52,5	52,5	90,1
SS	16	9,9	9,9	100,0
Total	162	100,0	100,0	

**HARGA**

	Frequency	Percent	Valid Percent	Cumulative Percent
Valid STS	2	1,2	1,2	1,2
TS	16	9,9	9,9	11,1
R	44	27,2	27,2	38,3
S	83	51,2	51,2	89,5
SS	17	10,5	10,5	100,0
Total	162	100,0	100,0	

		LOKASI	LOKASI	LOKASI	LOKASI	LOKASI	LOKASI	LOKASI	LOKASI
N	Valid	162	162	162	162	162	162	162	162
	Missing	0	0	0	0	0	0	0	0
Mean		3,93	3,83	3,90	3,44	3,72	3,36	3,67	3,83
Median		4,00	4,00	4,00	4,00	4,00	3,00	4,00	4,00
Std. Deviation		,864	,838	,914	,939	,888	,817	,870	,733
Minimum		1	1	1	1	1	1	1	2
Maximum		5	5	5	5	5	5	5	5

**LOKASI**

		Frequency	Percent	Valid Percent	Cumulative Percent
Valid	STS	2	1,2	1,2	1,2
	TS	11	6,8	6,8	8,0
	R	21	13,0	13,0	21,0
	S	90	55,6	55,6	76,5
	SS	38	23,5	23,5	100,0
	Total	162	100,0	100,0	

**LOKASI**

		Frequency	Percent	Valid Percent	Cumulative Percent
Valid	STS	1	,6	,6	,6
	TS	12	7,4	7,4	8,0
	R	31	19,1	19,1	27,2
	S	88	54,3	54,3	81,5
	SS	30	18,5	18,5	100,0
	Total	162	100,0	100,0	

**LOKASI**

		Frequency	Percent	Valid Percent	Cumulative Percent
Valid	STS	2	1,2	1,2	1,2
	TS	15	9,3	9,3	10,5
	R	19	11,7	11,7	22,2
	S	87	53,7	53,7	75,9
	SS	39	24,1	24,1	100,0
	Total	162	100,0	100,0	

**LOKASI**

		Frequency	Percent	Valid Percent	Cumulative Percent
Valid	STS	3	1,9	1,9	1,9
	TS	29	17,9	17,9	19,8
	R	37	22,8	22,8	42,6
	S	80	49,4	49,4	92,0
	SS	13	8,0	8,0	100,0
	Total	162	100,0	100,0	

**LOKASI**

		Frequency	Percent	Valid Percent	Cumulative Percent
Valid	STS	1	,6	,6	,6
	TS	19	11,7	11,7	12,3
	R	30	18,5	18,5	30,9
	S	87	53,7	53,7	84,6
	SS	25	15,4	15,4	100,0
	Total	162	100,0	100,0	

**LOKASI**

		Frequency	Percent	Valid Percent	Cumulative Percent
Valid	STS	1	,6	,6	,6
	TS	25	15,4	15,4	16,0
	R	57	35,2	35,2	51,2
	S	72	44,4	44,4	95,7
	SS	7	4,3	4,3	100,0
	Total	162	100,0	100,0	

**LOKASI**

		Frequency	Percent	Valid Percent	Cumulative Percent
Valid	STS	1	,6	,6	,6
	TS	17	10,5	10,5	11,1
	R	40	24,7	24,7	35,8

S	81	50,0	50,0	85,8
SS	23	14,2	14,2	100,0
Total	162	100,0	100,0	

### LOKASI

	Frequency	Percent	Valid Percent	Cumulative Percent
Valid TS	11	6,8	6,8	6,8
R	26	16,0	16,0	22,8
S	104	64,2	64,2	87,0
SS	21	13,0	13,0	100,0
Total	162	100,0	100,0	

### Statistics

	PROMOSI	PROMOSI	PROMOSI	PROMOSI	PROMOSI	PROMOSI	PROMOSI	PROMOSI
N Valid	162	162	162	162	162	162	162	162
Missing	0	0	0	0	0	0	0	0
Mean	3,31	3,70	3,53	3,72	3,73	3,10	3,63	3,42
Median	3,00	4,00	4,00	4,00	4,00	3,00	4,00	4,00
Std. Deviation	,867	,827	,953	,872	,810	1,035	,763	,825
Minimum	1	2	1	1	1	1	1	1
Maximum	5	5	5	5	5	5	5	5

### PROMOSI

	Frequency	Percent	Valid Percent	Cumulative Percent
Valid STS	2	1,2	1,2	1,2
TS	27	16,7	16,7	17,9
R	61	37,7	37,7	55,6
S	62	38,3	38,3	93,8
SS	10	6,2	6,2	100,0
Total	162	100,0	100,0	

### PROMOSI

		Frequency	Percent	Valid Percent	Cumulative Percent
Valid	TS	18	11,1	11,1	11,1
	R	33	20,4	20,4	31,5
	S	91	56,2	56,2	87,7
	SS	20	12,3	12,3	100,0
	Total	162	100,0	100,0	

**PROMOSI**

		Frequency	Percent	Valid Percent	Cumulative Percent
Valid	STS	2	1,2	1,2	1,2
	TS	22	13,6	13,6	14,8
	R	51	31,5	31,5	46,3
	S	62	38,3	38,3	84,6
	SS	25	15,4	15,4	100,0
	Total	162	100,0	100,0	

**PROMOSI**

		Frequency	Percent	Valid Percent	Cumulative Percent
Valid	STS	3	1,9	1,9	1,9
	TS	16	9,9	9,9	11,7
	R	24	14,8	14,8	26,5
	S	99	61,1	61,1	87,7
	SS	20	12,3	12,3	100,0
	Total	162	100,0	100,0	

**PROMOSI**

		Frequency	Percent	Valid Percent	Cumulative Percent
Valid	STS	1	,6	,6	,6
	TS	10	6,2	6,2	6,8
	R	44	27,2	27,2	34,0
	S	83	51,2	51,2	85,2
	SS	24	14,8	14,8	100,0

Total	162	100,0	100,0
-------	-----	-------	-------

**PROMOSI**

		Frequency	Percent	Valid Percent	Cumulative Percent
Valid	STS	10	6,2	6,2	6,2
	TS	38	23,5	23,5	29,6
	R	51	31,5	31,5	61,1
	S	52	32,1	32,1	93,2
	SS	11	6,8	6,8	100,0
	Total	162	100,0	100,0	

**PROMOSI**

		Frequency	Percent	Valid Percent	Cumulative Percent
Valid	STS	2	1,2	1,2	1,2
	TS	10	6,2	6,2	7,4
	R	46	28,4	28,4	35,8
	S	92	56,8	56,8	92,6
	SS	12	7,4	7,4	100,0
	Total	162	100,0	100,0	

**PROMOSI**

		Frequency	Percent	Valid Percent	Cumulative Percent
Valid	STS	2	1,2	1,2	1,2
	TS	23	14,2	14,2	15,4
	R	48	29,6	29,6	45,1
	S	83	51,2	51,2	96,3
	SS	6	3,7	3,7	100,0
	Total	162	100,0	100,0	

		VOLUME PENJUA LAN	VOLUME PENJUAL AN	VOLUME PENJUAL AN	VOLUME PENJUAL AN	VOLUME PENJUAL AN	VOLUME PENJUAL AN	VOLUME PENJUAL AN	VOLUME PENJUA LAN	VOLUME PENJUA LAN	VOLUME PENJUAL AN
N	Valid	162	162	162	162	162	162	162	162	162	162
	Missing	0	0	0	0	0	0	0	0	0	0
	Mean	3,50	3,44	3,28	3,51	3,39	3,31	3,35	3,60	3,41	3,27
	Median	4,00	4,00	3,00	4,00	3,00	3,00	3,00	4,00	4,00	3,00
	Std. Deviation	,886	,878	,914	,865	,900	,881	,901	,784	,882	,899
	Minimum	1	1	1	1	1	1	1	1	1	1
	Maximum	5	5	5	5	5	5	5	5	5	5

#### VOLUME PENJUALAN

		Frequency	Percent	Valid Percent	Cumulative Percent
Valid	STS	4	2,5	2,5	2,5
	TS	18	11,1	11,1	13,6
	R	46	28,4	28,4	42,0
	S	81	50,0	50,0	92,0
	SS	13	8,0	8,0	100,0
	Total	162	100,0	100,0	

#### VOLUME PENJUALAN

		Frequency	Percent	Valid Percent	Cumulative Percent
Valid	STS	4	2,5	2,5	2,5
	TS	20	12,3	12,3	14,8
	R	48	29,6	29,6	44,4
	S	80	49,4	49,4	93,8
	SS	10	6,2	6,2	100,0
	Total	162	100,0	100,0	



**VOLUME PENJUALAN**

		Frequency	Percent	Valid Percent	Cumulative Percent
Valid	STS	3	1,9	1,9	1,9
	TS	31	19,1	19,1	21,0
	R	57	35,2	35,2	56,2
	S	60	37,0	37,0	93,2
	SS	11	6,8	6,8	100,0
	Total	162	100,0	100,0	

**VOLUME PENJUALAN**

		Frequency	Percent	Valid Percent	Cumulative Percent
Valid	STS	2	1,2	1,2	1,2
	TS	23	14,2	14,2	15,4
	R	38	23,5	23,5	38,9
	S	88	54,3	54,3	93,2
	SS	11	6,8	6,8	100,0
	Total	162	100,0	100,0	

**VOLUME PENJUALAN**

		Frequency	Percent	Valid Percent	Cumulative Percent
Valid	STS	1	,6	,6	,6
	TS	29	17,9	17,9	18,5
	R	52	32,1	32,1	50,6
	S	66	40,7	40,7	91,4
	SS	14	8,6	8,6	100,0
	Total	162	100,0	100,0	

**VOLUME PENJUALAN**

		Frequency	Percent	Valid Percent	Cumulative Percent
Valid	STS	3	1,9	1,9	1,9
	TS	24	14,8	14,8	16,7
	R	66	40,7	40,7	57,4

S	57	35,2	35,2	92,6
SS	12	7,4	7,4	100,0
Total	162	100,0	100,0	

**VOLUME PENJUALAN**

		Frequency	Percent	Valid Percent	Cumulative Percent
Valid	STS	3	1,9	1,9	1,9
	TS	28	17,3	17,3	19,1
	R	51	31,5	31,5	50,6
	S	70	43,2	43,2	93,8
	SS	10	6,2	6,2	100,0
	Total	162	100,0	100,0	

**VOLUME PENJUALAN**

		Frequency	Percent	Valid Percent	Cumulative Percent
Valid	STS	2	1,2	1,2	1,2
	TS	13	8,0	8,0	9,3
	R	44	27,2	27,2	36,4
	S	92	56,8	56,8	93,2
	SS	11	6,8	6,8	100,0
	Total	162	100,0	100,0	

**VOLUME PENJUALAN**

		Frequency	Percent	Valid Percent	Cumulative Percent
Valid	STS	4	2,5	2,5	2,5
	TS	22	13,6	13,6	16,0
	R	48	29,6	29,6	45,7
	S	79	48,8	48,8	94,4
	SS	9	5,6	5,6	100,0
	Total	162	100,0	100,0	

**VOLUME PENJUALAN**

		Frequency	Percent	Valid Percent	Cumulative Percent
Valid	STS	3	1,9	1,9	1,9
	TS	30	18,5	18,5	20,4
	R	59	36,4	36,4	56,8
	S	60	37,0	37,0	93,8
	SS	10	6,2	6,2	100,0
	Total	162	100,0	100,0	



**Correlations**

		PRODUK	PRODUK	PRODUK	PRODUK	PRODUK	PRODUK	PRODUK
PRODUK	Pearson Correlation	1	,471**	,455**	,328**	,243**	,220**	,359**
	Sig. (2-tailed)		,000	,000	,000	,002	,005	,000
	N	162	162	162	162	162	162	162
PRODUK	Pearson Correlation	,471**	1	,479**	,277**	,151	,377**	,302**
	Sig. (2-tailed)	,000		,000	,000	,056	,000	,000
	N	162	162	162	162	162	162	162
PRODUK	Pearson Correlation	,455**	,479**	1	,395**	,225**	,373**	,184*
	Sig. (2-tailed)	,000	,000		,000	,004	,000	,019
	N	162	162	162	162	162	162	162
PRODUK	Pearson Correlation	,328**	,277**	,395**	1	,257**	,453**	,172*
	Sig. (2-tailed)	,000	,000	,000		,001	,000	,029
	N	162	162	162	162	162	162	162
PRODUK	Pearson Correlation	,243**	,151	,225**	,257**	1	,399**	,131
	Sig. (2-tailed)	,002	,056	,004	,001		,000	,098
	N	162	162	162	162	162	162	162
PRODUK	Pearson Correlation	,220**	,377**	,373**	,453**	,399**	1	,155*
	Sig. (2-tailed)	,005	,000	,000	,000	,000		,049
	N	162	162	162	162	162	162	162
PRODUK	Pearson Correlation	,359**	,302**	,184*	,172*	,131	,155*	1
	Sig. (2-tailed)	,000	,000	,019	,029	,098	,049	
	N	162	162	162	162	162	162	162
PRODUK	Pearson Correlation	,076	-,032	,001	,060	,124	,014	,193*
	Sig. (2-tailed)	,336	,689	,990	,445	,115	,860	,014
	N	162	162	162	162	162	162	162
PRODUK	Pearson Correlation	,359**	,158*	,233**	,265**	,139	,116	,369**
	Sig. (2-tailed)	,000	,045	,003	,001	,078	,142	,000

	N	162	162	162	162	162	162	162
PRODUK	Pearson Correlation	,218**	,192*	,265**	,294**	,266**	,284**	,178*
	Sig. (2-tailed)	,005	,014	,001	,000	,001	,000	,023
	N	162	162	162	162	162	162	162
SKOR TOTAL PRODUK	Pearson Correlation	,663**	,570**	,648**	,619**	,543**	,597**	,508**
	Sig. (2-tailed)	,000	,000	,000	,000	,000	,000	,000
	N	162	162	162	162	162	162	162

\*\* . Correlation is significant at the 0.01 level (2-tailed).

\* . Correlation is significant at the 0.05 level (2-tailed).

### Correlations

		HARGA	HARGA	HARGA	HARGA	HARGA	HARGA
HARGA	Pearson Correlation	1	,653**	,395**	,412**	,325**	,437**
	Sig. (2-tailed)		,000	,000	,000	,000	,000
	N	162	162	162	162	162	162
HARGA	Pearson Correlation	,653**	1	,516**	,467**	,371**	,454**
	Sig. (2-tailed)	,000		,000	,000	,000	,000
	N	162	162	162	162	162	162
HARGA	Pearson Correlation	,395**	,516**	1	,546**	,575**	,362**
	Sig. (2-tailed)	,000	,000		,000	,000	,000
	N	162	162	162	162	162	162
HARGA	Pearson Correlation	,412**	,467**	,546**	1	,747**	,552**
	Sig. (2-tailed)	,000	,000	,000		,000	,000
	N	162	162	162	162	162	162
HARGA	Pearson Correlation	,325**	,371**	,575**	,747**	1	,452**
	Sig. (2-tailed)	,000	,000	,000	,000		,000
	N	162	162	162	162	162	162
HARGA	Pearson Correlation	,437**	,454**	,362**	,552**	,452**	1
	Sig. (2-tailed)	,000	,000	,000	,000	,000	
	N	162	162	162	162	162	162
SKOR TOTAL HARGA	Pearson Correlation	,715**	,764**	,746**	,821**	,767**	,767**
	Sig. (2-tailed)	,000	,000	,000	,000	,000	,000
	N	162	162	162	162	162	162

\*\* . Correlation is significant at the 0.01 level (2-tailed).

### Correlations

	LOKASI	LOKASI	LOKASI	LOKASI	LOKASI	LOKASI	LOKASI	LOKASI
Pearson Correlation	1	,524**	,636**	,236**	,331**	,325**	,341**	
Sig. (2-tailed)		,000	,000	,003	,000	,000	,000	
N	162	162	162	162	162	162	162	
Pearson Correlation	,524**	1	,440**	,286**	,234**	,319**	,312**	
Sig. (2-tailed)	,000		,000	,000	,003	,000	,000	
N	162	162	162	162	162	162	162	
Pearson Correlation	,636**	,440**	1	,196*	,325**	,290**	,349**	
Sig. (2-tailed)	,000	,000		,013	,000	,000	,000	
N	162	162	162	162	162	162	162	
Pearson Correlation	,236**	,286**	,196*	1	,158*	,179*	,210**	
Sig. (2-tailed)	,003	,000	,013		,045	,022	,007	
N	162	162	162	162	162	162	162	
Pearson Correlation	,331**	,234**	,325**	,158*	1	,135	,158*	
Sig. (2-tailed)	,000	,003	,000	,045		,087	,045	
N	162	162	162	162	162	162	162	
Pearson Correlation	,325**	,319**	,290**	,179*	,135	1	,364**	
Sig. (2-tailed)	,000	,000	,000	,022	,087		,000	
N	162	162	162	162	162	162	162	
Pearson Correlation	,341**	,312**	,349**	,210**	,158*	,364**	1	
Sig. (2-tailed)	,000	,000	,000	,007	,045	,000		
N	162	162	162	162	162	162	162	
Pearson Correlation	,227**	,226**	,253**	,080	,194*	,258**	,341**	
Sig. (2-tailed)	,004	,004	,001	,313	,013	,001	,000	
N	162	162	162	162	162	162	162	
Pearson Correlation	,746**	,683**	,722**	,498**	,525**	,578**	,627**	
Sig. (2-tailed)	,000	,000	,000	,000	,000	,000	,000	
N	162	162	162	162	162	162	162	

at the 0.01 level (2-tailed).

at the 0.05 level (2-tailed).



Pearson										
Correlation	,273**	,043	,891**	,347**	,467**	,519**	,497**	,314**	,092	
Sig. (2-tailed)	,000	,588	,000	,000	,000	,000	,000	,000	,242	
N	162	162	162	162	162	162	162	162	162	
LAN Pearson										
Correlation	,663**	,531**	,687**	,636**	,693**	,708**	,731**	,654**	,530**	
Sig. (2-tailed)	,000	,000	,000	,000	,000	,000	,000	,000	,000	
N	162	162	162	162	162	162	162	162	162	

.01 level (2-tailed).

.05 level (2-tailed).





**Case Processing Summary**

		N	%
Cases	Valid	162	100,0
	Excluded <sup>a</sup>	0	,0
	Total	162	100,0

a. Listwise deletion based on all variables in the procedure.

**Reliability Statistics**

Cronbach's Alpha	N of Items
,747	10

**Item-Total Statistics**

	Scale Mean if Item Deleted	Scale Variance if Item Deleted	Corrected Item-Total Correlation	Cronbach's Alpha if Item Deleted
PRODUK	36,07	14,243	,537	,706
PRODUK	36,01	15,460	,460	,722
PRODUK	36,28	14,177	,510	,710
PRODUK	35,97	14,887	,500	,714
PRODUK	36,01	14,894	,379	,731
PRODUK	35,87	14,896	,468	,718
PRODUK	35,90	15,983	,401	,730
PRODUK	35,97	16,477	,127	,770
PRODUK	36,29	14,543	,410	,727
PRODUK	36,14	14,988	,382	,730

**Case Processing Summary**

		N	%
Cases	Valid	162	100,0
	Excluded <sup>a</sup>	0	,0
	Total	162	100,0

a. Listwise deletion based on all variables in the procedure.

#### Reliability Statistics

Cronbach's Alpha	N of Items
,849	6

#### Item-Total Statistics

	Scale Mean if Item Deleted	Scale Variance if Item Deleted	Corrected Item-Total Correlation	Cronbach's Alpha if Item Deleted
HARGA	18,11	10,907	,571	,836
HARGA	18,09	10,738	,645	,821
HARGA	17,91	10,904	,624	,825
HARGA	18,25	10,377	,726	,806
HARGA	18,15	10,591	,644	,821
HARGA	18,13	11,008	,583	,833

		N	%
Cases	Valid	162	100,0
	Excluded <sup>a</sup>	0	,0
	Total	162	100,0

a. Listwise deletion based on all variables in the procedure.

#### Reliability Statistics

Cronbach's Alpha	N of Items
,759	8

#### Item-Total Statistics

	Scale Mean if Item Deleted	Scale Variance if Item Deleted	Corrected Item-Total Correlation	Cronbach's Alpha if Item Deleted
LOKASI	25,75	12,948	,630	,701
LOKASI	25,85	13,506	,552	,716
LOKASI	25,78	12,907	,589	,707
LOKASI	26,24	14,569	,301	,763
LOKASI	25,96	14,483	,346	,754
LOKASI	26,31	14,316	,425	,739
LOKASI	26,01	13,789	,474	,730
LOKASI	25,85	15,063	,353	,750

#### Case Processing Summary

		N	%
Cases	Valid	162	100,0
	Excluded <sup>a</sup>	0	,0
	Total	162	100,0

a. Listwise deletion based on all variables in the procedure.

#### Reliability Statistics

Cronbach's Alpha	N of Items
,806	8

#### Item-Total Statistics

	Scale Mean if Item Deleted	Scale Variance if Item Deleted	Corrected Item-Total Correlation	Cronbach's Alpha if Item Deleted
PROMOSI	24,83	16,239	,525	,783
PROMOSI	24,45	15,566	,676	,761
PROMOSI	24,62	15,468	,571	,776
PROMOSI	24,43	16,445	,488	,788
PROMOSI	24,41	16,170	,589	,774
PROMOSI	25,05	17,302	,266	,828
PROMOSI	24,52	16,139	,642	,768
PROMOSI	24,73	16,733	,482	,789

#### Case Processing Summary

		N	%
Cases	Valid	162	100,0
	Excluded <sup>a</sup>	0	,0
	Total	162	100,0

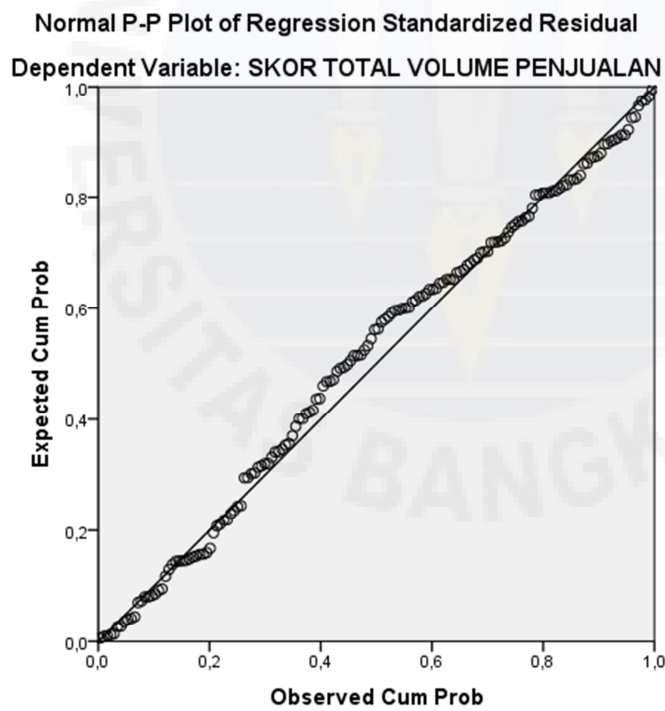
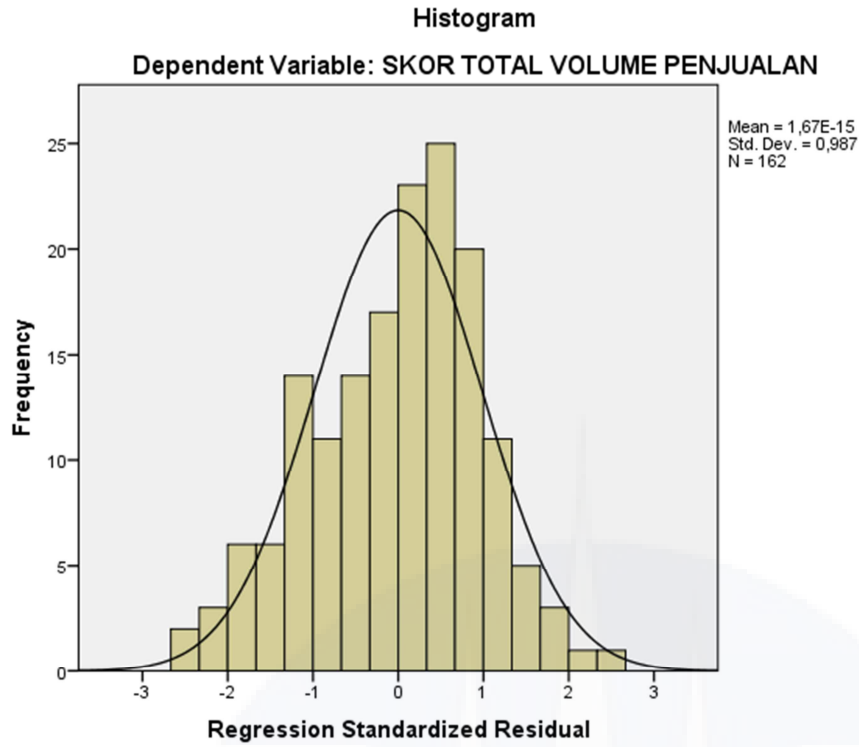
a. Listwise deletion based on all variables in the procedure.

#### Reliability Statistics

Cronbach's Alpha	N of Items
,850	10

#### Item-Total Statistics

	Scale Mean if Item Deleted	Scale Variance if Item Deleted	Corrected Item-Total Correlation	Cronbach's Alpha if Item Deleted
VOLUME PENJUALAN	30,57	26,943	,562	,835
VOLUME PENJUALAN	30,62	28,323	,407	,848
VOLUME PENJUALAN	30,79	26,527	,588	,832
VOLUME PENJUALAN	30,56	27,329	,533	,837
VOLUME PENJUALAN	30,68	26,555	,596	,832
VOLUME PENJUALAN	30,75	26,523	,617	,830
VOLUME PENJUALAN	30,72	26,152	,644	,827
VOLUME PENJUALAN	30,47	27,629	,565	,835
VOLUME PENJUALAN	30,65	28,315	,405	,848
VOLUME PENJUALAN	30,80	26,610	,591	,832



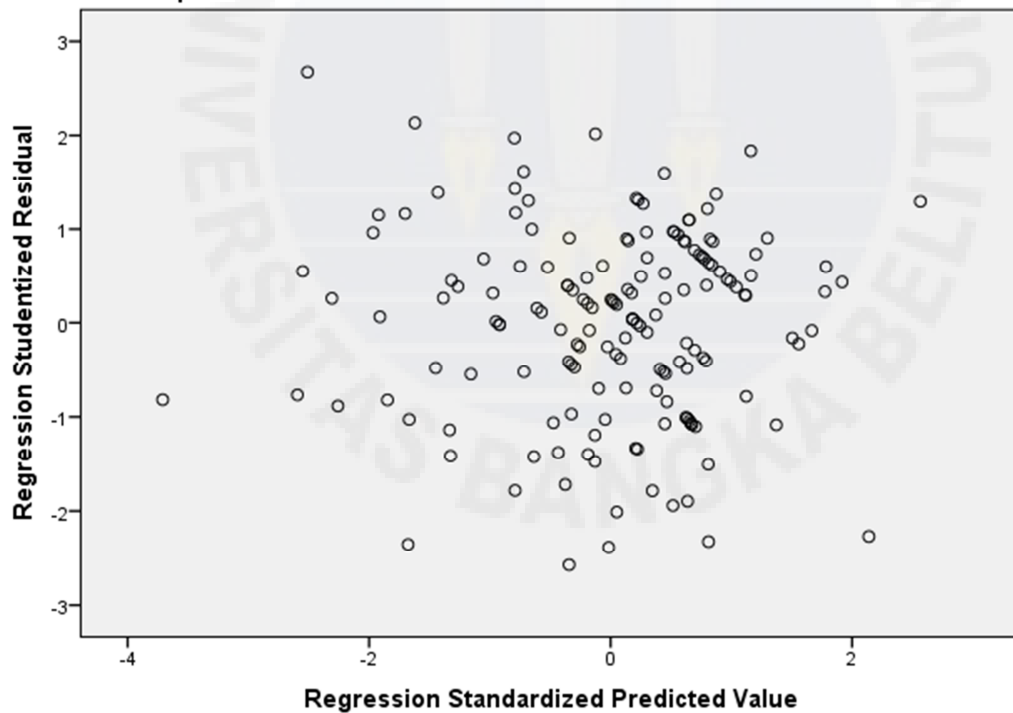
Coefficients<sup>a</sup>

Model		Unstandardized Coefficients		Standardized Coefficients	t	Sig.	Collinearity Statistics	
		B	Std. Error	Beta			Tolerance	VIF
1	(Constant)	-4,593	4,248		-1,081	,281		
	SKOR TOTAL PRODUK	,162	,071	,120	2,295	,023	,986	1,014
	SKOR TOTAL HARGA	,584	,111	,395	5,278	,000	,485	2,060
	SKOR TOTAL LOKASI	,168	,072	,123	2,342	,020	,989	1,011
	SKOR TOTAL PROMOSI	,515	,094	,408	5,448	,000	,485	2,063

a. Dependent Variable: SKOR TOTAL VOLUME PENJUALAN

Scatterplot

Dependent Variable: SKOR TOTAL VOLUME PENJUALAN



**Coefficients<sup>a</sup>**

Model		Unstandardized Coefficients		Standardized Coefficients	t	Sig.	Collinearity Statistics	
		B	Std. Error	Beta			Tolerance	VIF
1	(Constant)	-4,593	4,248		-1,081	,281		
	SKOR TOTAL PRODUK	,162	,071	,120	2,295	,023	,986	1,014
	SKOR TOTAL HARGA	,584	,111	,395	5,278	,000	,485	2,060
	SKOR TOTAL LOKASI	,168	,072	,123	2,342	,020	,989	1,011
	SKOR TOTAL PROMOSI	,515	,094	,408	5,448	,000	,485	2,063

a. Dependent Variable: SKOR TOTAL VOLUME PENJUALAN

**Model Summary<sup>b</sup>**

Model	R	R Square	Adjusted R Square	Std. Error of the Estimate
1	,757 <sup>a</sup>	,574	,563	3,793

a. Predictors: (Constant), SKOR TOTAL PROMOSI, SKOR TOTAL LOKASI, SKOR TOTAL PRODUK, SKOR TOTAL HARGA

b. Dependent Variable: SKOR TOTAL VOLUME PENJUALAN

**ANOVA<sup>a</sup>**

Model		Sum of Squares	df	Mean Square	F	Sig.
1	Regression	3038,038	4	759,509	52,804	,000 <sup>b</sup>
	Residual	2258,215	157	14,384		
	Total	5296,253	161			

a. Dependent Variable: SKOR TOTAL VOLUME PENJUALAN

b. Predictors: (Constant), SKOR TOTAL PROMOSI, SKOR TOTAL LOKASI, SKOR TOTAL PRODUK, SKOR TOTAL HARGA





Developer :

**PT. GRAHA LOKA**  
**SURAT KETERANGAN**

Pangkalpinang, 03 Agustus 2016

Nomor : 195/GL/DV.A/VIII/2016

Saya yang bertandatangan dibawah ini :

Nama : Johan

Alamat : Jl.Jenderal Sudirman Pangkalpinang

Jabatan : General Manager PT.Graha Loka Pangkalpinang

Dengan ini menerangkan bahwa :

Nama : Bervan Farisla G.H

NPM. : 3021211015

Program Studi : Manajemen

Judul Skripsi : Pengaruh marketing mix terhadap volume penjualan perumahan komersial  
PT. Graha Loka Pangkalpinang.

Sudah melakukan penelitian untuk keperluan Tugas Akhir di PT.Graha Loka Selindung  
Pangkalpinang.

Demikian Surat keterangan ini dibuat agar digunakan sebagaimana mestinya.

PT Graha Loka  
Pangkalpinang



**JOHAN**  
*General Manager*



Pemasaran :  
Jl. Wim Tamamwul No. 87 Pangkal Pinang, Kep. Babel  
Telp. **0717- 701 1000** Fax. 0717- 436145



KEMENTERIAN RISET, TEKNOLOGI DAN PENDIDIKAN TINGGI  
UNIVERSITAS BANGKA BELITUNG  
UPT PUSAT BAHASA

Kampus Terpadu UBB, Gedung Timah I Balunijuk,  
Kec. Merawang Kab. Bangka Provinsi Kepulauan Bangka Belitung 33172  
Telepon (0717) 4260035, Faksimile (0717) 421303  
Laman [www.ubb.ac.id](http://www.ubb.ac.id)

ABSTRACT

**Bervan Farisla Gusriandi Harahap. 302 12 11 015. The Effect of Marketing Mix to the Selling Volume at Commercial Housing PT. Graha Loka Pangkalpinang.**

The background of this study is the point of view and phenomenon in which that housing is very important needs and a manufacturer of home try to offer commercial housing to fulfill a proper residence for every human. So that, PT. Graha Loka have to understand a customer's characteristic, in order to the company know easily whatever they need in buying a house at PT. Graha Loka Estate. By applying marketing mixture at PT. Graha Loka Company, it is also get some effects in increasing of selling and finding a high profit from selling housing. This study is the descriptive quantitative research with the total sample for 162 respondents, the method of sampling has used random sampling technique. In this study, some of independent variable are Product, Location, and Promotion whereas the dependent variable is selling volume. The trial of this instrument has been using validity and reliability test. The method of data analysis is using multiple linier regression with trial t, trial F and  $R^2$ . The result of independent Product Variable (X1) is  $t_{\text{value}} (2,295) > T_{\text{table}} (1,975)$ , Price Variable (X2)  $t_{\text{value}} (5,278) > T_{\text{table}} (1,975)$  and location variable (X3)  $t_{\text{value}} (2,342) > T_{\text{table}} (1,975)$ , and promotion variable (X4)  $t_{\text{value}} (5,448) > T_{\text{table}} (1,975)$ , so that the variable Product (X1) influences partially to the volume variable is selling (Y)  $0,023 < \alpha$  at significance grade 0,05, location variable (X3) influences partially to selling volume variable, significance is  $0,020 < \alpha$  at significance grade 0,05, so  $H_0$  is denied and  $H_a$  is accepted. It means that independent variable (price and promotion) together or simultaneously influence dependent variable (selling volume) in positive and significant and (product and location) influences positive but not significant. The test result of the coefficient of determination ( $R^2$ ) has pointed out Adjusted R Square 0,574 or 57,4%, which means the variation of selling volume variable can be explained by product variable, price, location and promotion., and the other one 43,7% can be explained by another variable out of the research.

Keywords: Product, Price, Location, Promotion, and Selling Volume

Head of UPT Pusat Bahasa

Riwan Kusmiadi, S.TP, M.Si  
NP.107499008

Translator

Wiraswati, S.Pd. Ing.  
NP.108313129

## DAFTAR RIWAYAT HIDUP

Nama : Bervan Farisla Gusriandi Harahap

Tempat, Tanggal Lahir : Tanjungpinang, 23 Agustus 1994

Jenis Kelamin : Laki-Laki

Agama : Islam

Pendidikan Terakhir : S1 (Sarjana Ekonomi)

Alamat : Gg. Mutiara 2 bukit intan, ppangkalpinang

Telp/Hp : 083175575594

### **Pendidikan Formal**

2012-2016 : Universitas Bangka Belitung  
(Fakultas Ekonomi, Program Studi Manajemen)

2009-2012 : Man Model Pangkalpinang

2006-2009 : SMP Negeri 9 Pangkalpinang

1999-2006 : SD Negeri 60 Pangkalpinang



### KARTU BIMBINGAN SKRIPSI

Nama Mahasiswa : Bernon Fansla-GH      IPK : 2,99  
 NIM : 3021211015      Nama Pembimbing : Erwin  
 Jurusan : Akuntansi / Manajemen      Mulai Skripsi : 2 Desember 2015  
 Angkatan : 2012  
 Konsentrasi Studi : Manajemen Pemasaran  
 Judul Proposal/Skripsi : Analisis Perbandingan marketing mix (Price, Place, Product, Promotion) Pada Penjualan Rumah Subsidi dan konvensional terhadap volume Penjualan (Studi kasus : PT. Graha Loka dan PT. Sirkada Beranda)

NO	Tanggal	Keterangan	Paraf Pembimbing
1	22-2-2016	Consul judul	[Signature]
2	29-2-2016	base judul	[Signature]
3	11-3-2016	Ace judul	[Signature]
4	6-4-2016	Bimbingan Bab I	[Signature]
5	26-4-2016	Kunci Bab I	[Signature]
6	13-06-2016	Bimbingan Bab I & II	[Signature]
7	15-06-2016	Revisi: Bab 2 & III	[Signature]
8	17-06-2016	Ace submit proposal	[Signature]
9	27-7-2016	Bimbingan Bab IV / V / Kesimpulan	[Signature]
10	1-08-2016	Revisi:	[Signature]
11	2-08-2016	Revisi:	[Signature]
12	3-08-2016	Ace sidang skripsi / kompromis	[Signature]
13			
14			
15			

Catatan :

1. Kartu ini harus diisi saat bimbingan skripsi



KARTU BIMBINGAN SKRIPSI

Nama Mahasiswa : Bertram Fariha - 6M IPK : 2,99  
 NIM : 302211015 Nama Pembimbing : Pak Kromi Jansyah  
 Jurusan : Akuntansi / Manajemen Mulai Skripsi : 2 Desember 2015  
 Angkatan : 2017  
 Konsentrasi Studi : Pemasaran  
 Judul Proposal/Skripsi : Analisis Perbandingan marketing mix (price, place, product, promotion)  
Pada Penjualan Perumahan Subsidi dan Komersial terhadap  
Volume Penjualan Product (Studi kasus = PT. Grama Loka dan Syriken Bekan)

NO	Tanggal	Keterangan	Paraf Pembimbing
1		lengkap materi	[Signature]
2		ace judul	[Signature]
3	23/5/2016	bab 1 dan 2	[Signature]
4	31/6/2016	berin proposal	[Signature]
5	13-06-2016	ace ke pembimbing Bertram proposal	[Signature]
6	20-6-2016	ace ke pembimbing	[Signature]
7	29-6-2016	Revisi Awal	[Signature]
8	15-07-2016	BAB 4,5	[Signature]
9	23-07-2016	BAB 4,5	[Signature]
10	20-07-2016	Keleengkapan berkas	[Signature]
11	2 Ays 2016	ace ke pembimbing utam	[Signature]
12			
13			
14			
15			

Catatan :  
 1. Kartu ini harus diisi saat bimbingan skripsi



Gerbang Utama Perumahan Graha Loka Estate



Bagian dalam Perumahan Graha Loka Estate Block A3



Tampak depan Sebelah Kanan dari Pinggir Jalan Ruko Perumahan Graha Loka Estate



Tampak depan Sebelah Kiri dari Pinggir Jalan Ruko  
Perumahan Graha Loka Estate



Bagian dalam Perumahan Graha Loka Estate  
Block C



Fasilitas Taman bermain Anak-anak Di dalam Pemukiman  
Perumahan Graha Loka Estate