

**ANALISIS EFEKTIVITAS PEMUNGUTAN PAJAK DAN RETRIBUSI
DAERAH SERTA KONTRIBUSINYA TERHADAP PENDAPATAN
ASLI DAERAH (PAD) KABUPATEN BANGKA
PERIODE 2011 - 2015**

SKRIPSI



Diajukan Oleh :

**NAMA : VARIZA VAGASSY
NIM : 302 12 11 114**

**Diajukan untuk Memenuhi Sebagian Prasyarat
Memperoleh Gelar Sarjana Ekonomi**

**JURUSAN MANAJEMEN
FAKULTAS EKONOMI
UNIVERSITAS BANGKA BELITUNG
2017**




UNIVERSITAS BANGKA BELITUNG
FAKULTAS EKONOMI
JURUSAN MANAJEMEN

LEMBAR PERSETUJUAN SKRIPSI

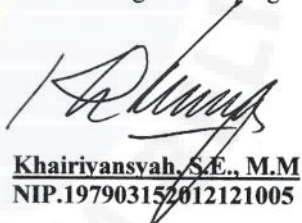
Nama : Variza Vagassy
NIM : 302 12 11 114
Jurusan : Manajemen
Judul Usulan Penelitian : " Analisis Efektivitas Pemungutan Pajak dan Retribusi Daerah
Serta Kontribusinya Terhadap Pendapatan Asli Daerah (PAD)
Kabupaten Bangka Periode 2011-2015"

Pembimbing Utama



M. Tanggung, S.E., M.Si.
NIP.196306051990031004

Pembimbing Pendamping



Khairiyansyah, S.E., M.M.
NIP.197903152012121005

Balunjuk, 16 Januari 2017
Ketua Jurusan Manajemen



M. Tanggung, S.E., M.Si.
NIP.196306051990031004

PENGESAHAN SKRIPSI

SKRIPSI BERJUDUL

**ANALISIS EFEKTIVITAS PEMUNGUTAN PAJAK DAN RETRIBUSI
DAERAH SERTA KONTRIBUSINYA TERHADAP PENDAPATAN ASLI
DAERAH (PAD) KABUPATEN BANGKA PERIODE 2011-2015**

Yang Dipersiapkan dan Disusun Oleh : Variza Vagassy
Nomor Induk Mahasiswa : 302 12 11 114


Telah dipertahankan di depan Tim Penguji pada tanggal 18 Januari 2017 dan telah dinyatakan memenuhi syarat untuk diterima

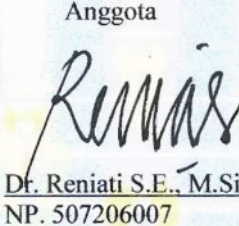
Tim Penguji :


Ketua

Anggota

Anggota


M. Tanggung S.E., M.Si
NP. 196306051990031004


Dr. Reniati S.E., M.Si
NP. 507206007


Hidayati, S.E., M.M
NP. 506306010

Balunujuk, 18 Januari 2017
Universitas Bangka Belitung
Fakultas Ekonomi
Jurusan Manajemen


Dekan
Dr. Reniati S.E., M.Si
NP. 507206007


Ketua Jurusan Manajemen
M. Tanggung S.E., M.Si
NP. 196306051990031004

PERNYATAAN KEASLIAN KARYA TULIS SKRIPSI

“Dengan ini saya menyatakan bahwa dalam skripsi yang berjudul: “Analisis Efektivitas Pemungutan Pajak dan Retribusi Daerah Serta Kontribusinya Terhadap Pendapatan Asli Daerah (PAD) Kabupaten Bangka Periode 2011-2015”, adalah hasil tulisan saya sendiri, tidak terdapat karya sebelumnya yang pernah diajukan untuk memperoleh gelar sarjana di suatu perguruan tinggi, dan sepanjang pengetahuan saya juga tidak terdapat karya atau pendapat yang pernah ditulis atau diterbitkan oleh orang lain, kecuali yang secara tertulis terdapat dalam naskah ini dan disebutkan dalam referensi dan apabila dikemudian hari terbukti bahwa pernyataan ini tidak benar saya sanggup menerima hukuman atau sanksi apapun sesuai dengan hukuman yang berlaku”.

Balunujuk, 16 Januari 2017

ulid

Variza Vagassy

MOTTO DAN PERSEMBAHAN

➤ MOTTO

“Apa Yang Anda Inginkan ? Hidup adalah Keinginan, Bukan Hanya Sekedar Makna”. -(Charlie Chaplin)-

“Cita-Cita Itu Memang Berawal Dari Mimpi, Dan Anda Harus Bangun Untuk Meraihnya”. -(Dedi Corbuizer)-

“First They Ignore You, Then They Laugh at You, Then They Fight You, Then You Win”. -(Mahatma Gandhi)-

“Pemenang Bukanlah Orang Yang Tak Pernah Gagal, Tetapi Pemenang ialah Orang Yang Tak Pernah Menyerah”.

➤ PERSEMBAHAN

Skripsi ini kupersembahkan untuk :

- *Kedua Orang Tuaku Ayahanda Iskandaria dan Bidadari Surgaku Ibu Tercinta Mayang Sukma (Almh).*
- *Kedua Saudaraku Kandungku Ria Agiesti, SE dan Urry Utami, Kakak Iparku Ari Istiadi, SE, dan Keponakanku Bima Jaya Dikarta.*
- *Keluarga Keduaku Manajemen 3 Angkatan 2012.*
- *Sahabat-Sahabat Yang ada disaat Suka dan Duka. Serta Yang Memberi Support dan Semangat Winda Lestari, SE.*
- *Almamaterku tercinta, Universitas Bangka Belitung.*

ABSTRACT

Variza Vagassy . 302 12 11 114.*The Analysis of the Effectiveness of Tax Collection and Regional Retribution on The Local Revenue of Bangka Regency in the period 2011-2015.*

The purpose of this research is to determine how is the level of the effectiveness of tax collection, growth rate, and factors affecting the tax realization and regional retribution and its contribution on the local revenue of Bangka Regency. To get the result, so it is examined some variables, they are local revenue, the amount of tax revenue and regional retribution, realization of tax revenue and regional retribution, and target of revenue and regional retribution. The analysis used in this research is descriptive quantitative analysis which is used to give information about each research variables that is used effectiveness analysis research method, analysis of growth rate, and analysis of contribution. The data of variables used in this research is secondary data which obtained from DPPKAD of Bangka Regency in the period 2011-2015. After processing the data, it is obtained the result that the average level of effectiveness of tax collection and regional retribution from 2011-2015 is effective enough that is regional tax is 81.42% and regional retribution is 89.86%. Then the average of growth rate of regional tax increase 33.63% each year, and the average of growth rate of regional retribution decrease 0.51% each year. The contribution of regional tax to local revenue is good enough about 12.34% each year. The factors affecting the realization of tax revenue and regional retribution from 2011-2015 are dominated by the lack of awareness of tax payers in meeting their obligations.

Keywords : Local Revenue, Regional Tax, Regional Retribution

ABSTRAK

Variza Vagassy . 302 12 11 114. Analisis Efektivitas Pemungutan Pajak dan Retribusi Daerah Serta Kontribusinya Terhadap Pendapatan Asli Daerah (PAD) Kabupaten Bangka Periode 2011-2015.

Penelitian ini bertujuan untuk melihat bagaimana tingkat efektivitas pemungutan, laju pertumbuhan, dan faktor-faktor yang mempengaruhi realisasi pajak dan retribusi daerah, serta kontribusinya terhadap Pendapatan Asli Daerah (PAD) Kabupaten Bangka. Untuk memperoleh hasilnya maka diteliti beberapa variabel yaitu PAD, jumlah penerimaan pajak dan retribusi daerah, realisasi penerimaan pajak dan retribusi daerah, dan target penerimaan dan retribusi daerah.

Analisis yang digunakan dalam penelitian ini adalah analisis deskriptif kuantitatif, yang digunakan untuk memberikan informasi mengenai masing-masing variabel penelitian yaitu dengan menggunakan metode penelitian analisis efektivitas, analisis laju pertumbuhan, dan analisis kontribusi. Sedangkan data variabel-variabel yang digunakan dalam penelitian ini adalah data sekunder yang diperoleh dari DPPKAD Kabupaten Bangka dengan kurun waktu tahun 2011-2015.

Setelah pengolahan data, maka diperoleh hasil yaitu bahwa tingkat efektivitas rata-rata pemungutan pajak dan retribusi daerah dari tahun 2011-2015 cukup efektif yaitu pajak daerah sebesar 81,42%, dan retribusi daerah sebesar 89,86%. Kemudian rata-rata laju pertumbuhan pajak daerah meningkat 33,63% pertahunnya, dan rata-rata laju pertumbuhan retribusi daerah menurun 0,51% pertahunnya. Kontribusi pajak daerah terhadap PAD cukup baik dengan rata-rata 27,92% pertahunnya, kontribusi retribusi daerah kurang baik dengan rata-rata 12,34% pertahunnya. Faktor-faktor yang mempengaruhi realisasi penerimaan pajak dan retribusi daerah pada tahun 2011-2015 di dominasi oleh kurangnya kesadaran wajib pajak dalam memenuhi kewajibannya.

Kata kunci : PAD, pajak daerah, dan retribusi daerah

KATA PENGANTAR

Assalamu'alaikum Warahmatullahi Wabarakaatuh

Dengan memanjatkan puji dan syukur kehadirat Allah SWT, Karena atas segala rahmat dan karunia-Nya jualah akhirnya penulis dapat menyelesaikan skripsi ini, untuk memenuhi syarat guna mencapai gelar Sarjana Ekonomi pada Fakultas Ekonomi Program Studi Manajemen Universitas Bangka Belitung.

Skripsi ini berjudul **“Analisis Efektivitas Pemungutan Pajak dan Retribusi Daerah Serta Kontribusinya Terhadap Pendapatan Asli Daerah (PAD) Kabupaten Bangka Periode 2011-2015”**, dengan menyadari segala keterbatasan atas kemampuan dan ilmu pengetahuan penulis miliki, maka dalam penyusunan skripsi ini juga tidak terlepas dari kekurangan-kekurangan, baik itu dalam isi/materi atau susunan kalimatnya, untuk itu penulis mohon dimaklumi atas kekurangan-kekurangan tersebut, serta segala saran dan kritik maupun masukan lainnya dari semua pihak akan penulis terima dengan senang hati demi perbaikan skripsi ini kearah yang lebih sempurna.

Pada kesempatan ini, penulis ingin menyampaikan ucapan terimakasih serta penghargaan sebesar-besarnya kepada semua pihak yang telah membantu serta membimbing penulis, sehingga penyusunan skripsi ini dapat terselesaikan, yaitu :

1. Bapak Dr. Ir. Muh. Yusuf, M.Si. selaku Rektor Universitas Bangka Belitung

2. Ibu Dr. Reniati, S.E., M.Si., selaku Dekan Fakultas Ekonomi Universitas Bangka Belitung sekaligus Dosen Pembimbing Akademik saya, kelas MN 3 Angkatan 2012.
3. Bapak Khairiyansyah, S.E.,M.M selaku Wakil Dekan bidang Akademik dan Mahasiswa sekaligus dosen pembimbing 2 yang telah meluangkan waktu dan dengan penuh kesabaran memberikan bimbingan dan arahan yang sangat bermanfaat sehingga skripsi ini dapat terselesaikan dengan baik.
4. Bapak M. Tanggung, SE.,M.Si, selaku Ketua Jurusan Manajemen Fakultas Ekonomi Universitas Bangka Belitung sekaligus sebagai dosen Pembimbing Utama yang telah berkenan menyediakan waktu untuk membimbing serta mengarahkan dalam penyusunan skripsi ini.
5. Dosen dan Staf Tenaga Kependidikan di Fakultas Ekonomi Universitas Bangka Belitung khususnya jurusan Manajemen yang telah memberikan ilmu pengetahuan yang sangat berharga dan bantuan moril bagi penulis.
6. Dinas Pendapatan Pengelolaan Keuangan dan Aset Daerah Kabupaten Bangka yang telah mengizinkan dan membantu saya dalam penyusunan skripsi ini.
7. Kedua orangtuaku, Ayahanda Iskandaria dan Ibu Mayang Sukma (Almh), serta kedua saudaraku kakak Ria Agiesti, S.E dan Adik Urry Utami, juga yang teristimewa Winda Lestari, S.E untuk do'a dan dukungannya yang tiada henti.
8. Semua pihak yang telah membantu penulis yang tidak dapat dituliskan satu per satu.

Akhir kata penulis mengharapkan semoga skripsi ini dapat bermanfaat bagi semua pihak dan dapat mendapat khasanah pengetahuan kita dan semoga Universitas Bangka Belitung dapat tumbuh dan berkembang sesuai perkembangan dan kemajuan ilmu pengetahuan sehingga dapat memberikan kebanggaan tersendiri bagi Provinsi Kepulauan Bangka Belitung, terutama bagi generasi yang akan datang.

Balunujuk, 11 Januari 2017,

Penulis

Variza Vagassy

DAFTAR ISI

HALAMAN JUDUL	i
HALAMAN PERSETUJUAN	ii
HALAMAN PENGESAHAN.....	iii
HALAMAN PERNYATAAN.....	iv
MOTTO DAN PERSEMBAHAN.....	v
ABSTRACT.....	vi
ABSTRAK	vii
KATA PENGANTAR.....	viii
DAFTAR ISI.....	xi
DAFTAR TABEL	xv
DAFTAR GAMBAR.....	xvii
DAFTAR LAMPIRAN	xviii
BAB I PENDAHULUAN.....	1
1.1. Latar Belakang.....	1
1.2. Rumusan Masalah.....	6
1.3. Batasan Masalah	7
1.4. Tujuan Penelitian	7
1.5. Manfaat Penelitian	7
1.6. Sistematika Penulisan	8

BAB II LANDASAN TEORI	10
2.1. Manajemen Keuangan	10
2.1.1 Definisi Manajemen Keuangan	10
2.1.2 Fungsi Manajemen Keuangan	10
2.1.3 Tujuan Manajemen Keuangan	11
2.2. Pendapatan Asli Daerah (PAD)	11
2.2.1 Definisi Pendapatan Asli Daerah (PAD)	11
2.2.2 Sumber Pendapatan Asli Daerah (PAD)	12
2.3. Pajak Daerah	13
2.3.1 Definisi Pajak Daerah	13
2.3.2 Jenis – Jenis Pajak Daerah	14
2.3.3 Pemungutan Pajak Daerah	17
2.4. Retribusi Daerah	18
2.4.1 Definisi Retribusi Daerah	18
2.4.2 Jenis – Jenis Retribusi Daerah	19
2.4.3 Pemungutan Retribusi Daerah	21
2.5. Efektivitas	22
2.6. Kontribusi	23
2.7. Pertumbuhan Ekonomi	24
2.8. Penelitian Terdahulu	24
2.9. Kerangka Berpikir	29

BAB III METODE PENELITIAN	31
3.1. Pendekatan Penelitian.....	31
3.2. Tempat dan Waktu Penelitian.....	31
3.3. Definisi Operasional Variabel	32
3.4. Subjek dan Objek Penelitian.....	33
3.5. Teknik Pengumpulan Data	33
3.5.1 Jenis Data.....	33
3.5.2 Metode Pengumpulan Data	34
3.6. Metode Analisis Data	35
BAB IV HASIL DAN PEMBAHASAN	39
4.1. Deskripsi Objek Penelitian	39
4.1.1 Gambaran Umum Kabupaten Bangka.....	39
4.1.2 Visi dan Misi Kabupaten Bangka	40
4.1.3 Luas Wilayah Kabupaten Bangka	40
4.1.4 Potensi Wilayah Kabupaten Bangka	41
4.1.5 Keadaan Penduduk Kabupaten Bangka.....	41
4.1.6 Kondisi Keuangan Daerah Kabupaten Bangka	42
4.2. Hasil dan Pembahasan	49
4.2.1 Tingkat Efektivitas Pemungutan	49
4.2.2 Laju Pertumbuhan.....	59
4.2.3 Kontribusi Terhadap (PAD)	62

4.2.4 Faktor-Faktor Yang Mempengaruhi Realisasi	65
4.2.5 Pembahasan	71
4.2.5.1 Tingkat Efektivitas	71
4.2.5.2 Laju Pertumbuhan.....	73
4.2.5.3 Kontribusi Pajak dan Retribusi.....	75
4.2.5.4 Faktor-Faktor Yang Mempengaruhi Realisasi	76
BAB V PENUTUP.....	81
5.1. Kesimpulan.....	81
5.2. Saran	82
5.2.1 Saran Untuk Peneliti Selanjutnya	82
5.2.2 Saran Untuk Pemerintah Kabupaten Bangka	82
DAFTAR PUSTAKA	84
LAMPIRAN	

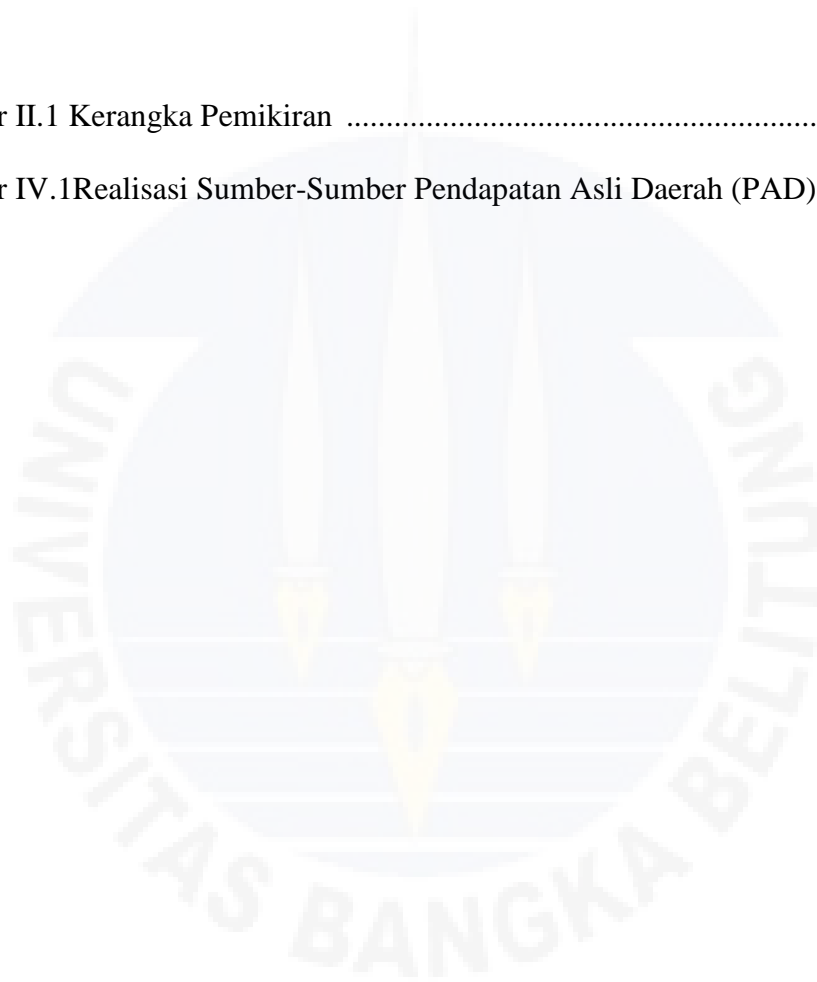
DAFTAR TABEL

Tabel I.1	Realisasi dan Target Pendapatan Asli Daerah (PAD) Kabupaten Bangka Tahun 2011 – 2015.....	3
Tabel I.2	Realisasi dan Target Pajak dan Retribusi Daerah Kabupaten Bangka Tahun 2011 – 2015.....	4
Tabel II.1	Penelitian Terdahulu.....	27
Tabel IV.I	Realisasi dan Target Pajak Daerah Kabupaten Bangka Tahun 2011 – 2013.....	43
Tabel IV.2	Realisasi dan Target Pajak Daerah Kabupaten Bangka Tahun 2014 – 2015.....	44
Tabel IV.3	Realisasi dan Target Retribusi Daerah Kabupaten Bangka Tahun 2011 – 2013	45
Tabel IV.4	Realisasi dan Target Retribusi Daerah Kabupaten Bangka Tahun 2014 – 2015.....	46
Tabel IV.5	Realisasi dan Target Pendapatan Asli Daerah (PAD) Kabupaten Bangka Tahun 2011 – 2013.....	47
Tabel IV.6	Realisasi dan Target Pendapatan Asli Daerah (PAD) Kabupaten Bangka Tahun 2014 – 2015.....	47

Tabel IV.7 Efektivitas Pemungutan Pajak Tahun 2011	50
Tabel IV.8 Efektivitas Pemungutan Pajak Tahun 2012	51
Tabel IV.9 Efektivitas Pemungutan Pajak Tahun 2013	52
Tabel IV.10 Efektivitas Pemungutan Pajak Tahun 2014	53
Tabel IV.11 Efektivitas Pemungutan Pajak Tahun 2015	54
Tabel IV.12 Rata-rata Efektivitas Pemungutan Pajak Pertahun	55
Tabel IV.13 Efektivitas Pemungutan Retribusi Tahun 2011	56
Tabel IV.14 Efektivitas Pemungutan Retribusi Tahun 2012	56
Tabel IV.15 Efektivitas Pemungutan Retribusi Tahun 2013	57
Tabel IV.16 Efektivitas Pemungutan Retribusi Tahun 2014	57
Tabel IV.17 Efektivitas Pemungutan Retribusi Tahun 2015	58
Tabel IV.18 Rata-rata Efektivitas Pemungutan Retribusi Pertahun.....	59
Tabel IV.19 Laju Pertumbuhan Pajak.....	60
Tabel IV.20 Laju Pertumbuhan Retribusi	61
Tabel IV.21 Kontribusi Pajak Terhadap PAD	63
Tabel IV.22 Kontribusi Retribusi Terhadap PAD.....	64

DAFTAR GAMBAR

Gambar II.1 Kerangka Pemikiran	29
Gambar IV.1 Realisasi Sumber-Sumber Pendapatan Asli Daerah (PAD)	48



DAFTAR LAMPIRAN

Lampiran 1 : Hasil Perhitungan Efektivitas

Lampiran 2 : Hasil Perhitungan Laju Pertumbuhan

Lampiran 3 : Hasil Perhitungan Kontribusi

Lampiran 4 : Dokumentasi Penelitian di DPPKAD Kabupaten Bangka

