

**PERSEPSI MASYARAKAT TERHADAP KEBERADAAN
INDUSTRI TEPUNG TAPIOKA DI KELURAHAN KENANGA
KECAMATAN SUNGAILIAT KABUPATEN BANGKA**

SKRIPSI



**ISMIMARHAMA
205 13 11 018**

**PROGRAM STUDI AGRIBISNIS
FAKULTAS PERTANIAN PERIKANAN DAN BIOLOGI
UNIVERSITAS BANGKA BELITUNG
2017**

**PERSEPSI MASYARAKAT TERHADAP KEBERADAAN
INDUSTRI TEPUNG TAPIOKA DI KELURAHAN KENANGA
KECAMATAN SUNGAILIAT KABUPATEN BANGKA**

**ISMIMARHAMA
205 13 11 018**

Skripsi

Sebagai salah satu syarat untuk memperoleh gelar Sarjana Pertanian
di Program Studi Agribisnis

**PROGRAM STUDI AGRIBISNIS
FAKULTAS PERTANIAN PERIKANAN DAN BIOLOGI
UNIVERSITAS BANGKA BELITUNG
2017**

HALAMAN PERNYATAAN KEASLIAN PENELITIAN

Dengan ini saya, Ismimarhama menyatakan bahwa skripsi yang saya tulis adalah hasil karya sendiri dan skripsi ini belum pernah diajukan sebagai pemenuhan untuk memperoleh gelar atau derajat kesarjanaan strata satu (S1) dari Universitas Bangka Belitung maupun Perguruan Tinggi lainnya.

Semua informasi yang dimuat dalam skripsi ini berasal dari penulis lain, baik yang dipublikasikan maupun yang tidak dipublikasikan telah penulis cantumkan nama sumber penulisnya secara benar dan semua isi skripsi ini sepenuhnya menjadi tanggung jawab saya sebagai penulis.

Balunujuk, Juli 2017




Ismimarhama

© Hak Cipta milik UBB, Tahun 2017
Hak Cipta dilindungi Undang-undang

Dilarang mengutip sebagian atau seluruh karya tulis ini tanpa mencantumkan atau menyebutkan sumbernya. Pengutipan hanya untuk kepentingan pendidikan, penelitian, penulisan karya ilmiah, penyusunan laporan, penulisan kritik atau tinjauan suatu masalah; pengutipan tidak merugikan kepentingan yang wajar UBB.

Dilarang mengumumkan dan memperbanyak sebagian atau seluruh karya tulis dalam bentuk apapun tanpa seizin UBB.




**PERSEPSI MASYARAKAT TERHADAP KEBERADAAN
INDUSTRI TEPUNG TAPIOKA DI KELURAHAN KENANGA
KECAMATAN SUNGAILIAT KABUPATEN BANGKA**

**ISMIMARHAMA
205 13 11 018**


Telah diterima sebagai salah satu syarat untuk mendapatkan gelar
Sarjana Pertanian

Pembimbing Utama



Dr. Fournita Agustina, S.P., M.Si

Pembimbing Pendamping



Yudi Sapta Pranoto, S.P., M.Si

Balunujuk, Juli 2017

Dekan

Fakultas Pertanian Perikanan dan Biologi
Universitas Bangka Belitung



Dr. Tri Lestari, S.P., M.Si

HALAMAN PENGESAHAN

Judul Skripsi : Persepsi Masyarakat Terhadap Keberadaan Industri Tepung Tapioka di Kelurahan Kenanga Kecamatan Sungailiat Kabupaten Bangka

Nama : Ismimarhama

NIM : 205 13 11 018

Skripsi ini telah dipertahankan dihadapan majelis penguji pada hari Jumat, tanggal 07 Juli 2017 dan telah diterima sebagai salah satu syarat untuk memperoleh gelar Sarjana Pertanian.

Komisi Penguji

Ketua : Dr. Endang Bidayani, S.Pi., M.Si (.....)


Anggota 1 : Dr. Fournita Agustina, S.P., M.Si (.....)

Anggota 2 : Yudi Sapta Pranoto, S.P., M.Si (.....)

Anggota 3 : Yulia, S.Pt., M.Si (.....)

Balunujuk, Juli 2017

Mengetahui
Ketua Jurusan Agribisnis
Fakultas Pertanian Perikanan dan Biologi
Universitas Bangka Belitung


Dr. Fournita Agustina, S.P., M.Si

Tanggal Lulus : 28 JUL 2017

ABSTRAK

Ismimarhama. Persepsi Masyarakat Terhadap Keberadaan Industri Tepung Tapioka di Kelurahan Kenanga Kecamatan Sungailiat Kabupaten Bangka. Dibimbing oleh **Fournita Agustina** dan **Yudi Sapta Pranoto**.

Penelitian ini bertujuan untuk mendeskripsikan persepsi masyarakat Kelurahan Kenanga terhadap adanya pembangunan industri tepung tapioka dan menganalisis hubungan faktor sosial ekonomi dengan persepsi masyarakat Kelurahan Kenanga terhadap adanya keberadaan industri tepung tapioka di Kelurahan Kenanga Kecamatan Sungailiat Kabupaten Bangka.

Penelitian ini dilaksanakan pada bulan September 2016 sampai dengan bulan Juli 2017 di Kelurahan Kenanga Kecamatan Sungailiat Kabupaten Bangka. Metode yang digunakan dalam penelitian ini adalah metode pendekatan studi kasus. Sedangkan metode penarikan contoh yang digunakan dalam penelitian ini adalah secara sengaja (*purposive*). Jumlah sampel yang diambil dalam penelitian ini sebanyak 40 kepala keluarga (KK) yang merupakan masyarakat Kelurahan Kenanga. Metode analisis yang digunakan adalah analisis deskriptif kualitatif dan analisis korelasi *rank spearman*.

Hasil penelitian menunjukkan bahwa Persepsi masyarakat terhadap pembangunan industri adalah positif atau setuju dengan persentase yaitu 35 persen. Persepsi masyarakat terhadap dampak positif dari keberadaan industri tepung tapioka ini adalah positif atau setuju dengan persentase sebanyak 78,1 persen. Sebanyak 65 persen masyarakat kurang setuju terhadap adanya dampak negatif dari keberadaan industri. Adanya korelasi yang lemah antara umur dengan tingkat persepsi masyarakat. Adanya korelasi yang kuat antara pendidikan dengan tingkat persepsi masyarakat. Adanya korelasi yang kuat antara pendapatan dengan tingkat persepsi masyarakat. Adanya korelasi yang lemah antara lama bermukim dengan persepsi masyarakat.

Kata kunci: Persepsi, Masyarakat, Industri

ABSTRACT

Ismimarhama. Perception of the Community Toward The Existence of Tapioca Starch Industry in Kenanga Village, Sungailiat Sub-district, Bangka Regency. Supervised by **Fournita Agustina** and **Yudi Sapta Pranoto**.

This study aims to describe the perception of Kenanga Village community on the development of tapioca starch industry and to analyze relationships of socio-economic factor with the perception of the Kenanga Village community in the presence of tapioca starch industry in Kenanga Village, Sungailiat Sub-district, Bangka Regency.

This research was conducted in September 2016 until July 2017 in Kenanga Village, Sungailiat Sub-district, Bangka Regency. The method used in this research is case study approach method. The sampling method used in this study is intentional (purposive). The number of samples taken in this study as many as 40 heads of families (community) which is the community Kenanga Village. The research method used is qualitative descriptive and rank spearman rank analysis.

The results showed that the public perception of industrial development is positive or agree with the percentage of 35 percent. The public perception of the positive impact of the tapioca starch industry existence is positive or agree with the percentage of 78.1 percent. As many as 65 percent of people are less amenable to the negative impacts of industrial existence. The existence of a weak correlation between age with the level of public perception. There is a strong correlation between education and community perceptions. There is a strong correlation between income and community perceptions. The existence of a weak correlation between long living with the perception of society.

Keywords : Perception, Society, Industry

KATA PENGANTAR

Puji syukur penulis panjatkan hanya kepada Allah SWT yang telah memberikan Rahmat serta Karunia-Nya, sehingga penulis dapat menyelesaikan penyusunan skripsi yang berjudul **”Persepsi Masyarakat Terhadap Keberadaan Industri Tepung Tapioka di Kelurahan Kenanga Kecamatan Sungailiat Kabupaten Bangka”** yang menjadi syarat sebelum penulis melakukan penelitian.


Ucapan terima kasih ini penulis sampaikan kepada semua pihak yang telah membantu dalam penulisan skripsi ini. Ucapan terima kasih penulis diucapkan kepada:

1. Kedua orang tua atas didikan, kesabaran, semangat dan do’a yang tak pernah henti diberikan kepada penulis, sehingga berkat dari semuanya penulis mampu menyelesaikan skripsi ini.
2. Ibu Dr. Fournita Agustina, S.P., M.Si selaku pembimbing utama dan ketua jurusan Agribisnis, Fakultas Pertanian Perikanan dan Biologi, Univeritas Bangka Belitung yang telah memberikan bimbingan dan juga semangat kepada penulis.
3. Bapak Yudi Sapta Pranoto, S.P., M.Si selaku pembimbing akademik dan juga pembimbing pendamping yang selalu membantu dan membimbing penulis.
4. Ibu Dr. Endang Bidayani, S.Pi., M.Si dan Ibu Yulia, S.Pt., M.Si selaku dosen penguji selama penelitian dan yang telah memberikan banyak masukan untuk skripsi ini.
5. Seluruh dosen Agribisnis yang telah memberikan banyak ilmu selama perkuliahan dan staf akademik di Jurusan Agribisnis Fakultas Pertanian Perikanan dan Biologi.
6. Teman-teman seperjuangan Agribisnis angkatan 2013 semua atas kebersamaan dan bantuan kepada penulis.
7. Semua pihak yang belum disebutkan namanya yang telah membantu penulis selama penelitian.

Penulis menyadari bahwa skripsi ini masih jauh dari kata sempurna. Masih banyak kekurangan dalam skripsi ini sehingga penulis mengharapkan saran dari pembaca demi kemajuan dalam penelitian selanjutnya. Semoga skripsi ini memberikan manfaat bagi para pembaca.

Balunujuk, Juli 2017

Penulis



DAFTAR ISI

	Halaman
HALAMAN JUDUL	
HALAMAN PERNYATAAN	
HAK CIPTA	
HALAMAN PENGESAHAN	
ABSTRAK	
<i>ABSTRACT</i>	
KATA PENGANTAR	ix
DAFTAR ISI	xi
DAFTAR TABEL	xiii
DAFTAR GAMBAR.....	xv
DAFTAR LAMPIRAN	xvi
I. PENDAHULUAN	1
A. Latar Belakang	1
B. Rumusan Masalah	4
C. Tujuan	5
D. Kegunaan	5
II. TINJAUAN PUSTAKA	6
A. Landasan Teori	6
1. Pengertian Persepsi	6
2. Masyarakat	9
3. Faktor Sosial Ekonomi	11
4. Industri	14
5. Pengembangan Wilayah	19
6. Penyerapan Tenaga Kerja	21
B. Penelitian Terdahulu	22
C. Kerangka Pemikiran	27
D. Definisi Operasional	28
E. Hipotesis	29
III. METODOLOGI PENELITIAN	30
A. Tempat dan Waktu Penelitian	30

B. Metode Penelitian	30
C. Metode Penarikan Contoh	30
D. Metode Pengumpulan Data	31
E. Metode Pengolahan dan Analisis Data	32
IV. HASIL DAN PEMBAHASAN	35
A. Gambaran Umum Lokasi Penelitian	35
B. Karakteristik Responden	42
C. Persepsi Masyarakat Kelurahan Kenanga Terhadap Keberadaan Industri Tepung Tapioka	46
D. Korelasi Faktor Sosial Ekonomi dengan Persepsi Masyarakat Kelurahan Kenanga	68
V. SIMPULAN DAN SARAN	74
A. Simpulan	74
B. Saran	74

DAFTAR PUSTAKA

LAMPIRAN



DAFTAR TABEL

	Halaman
Tabel 1. Daftar Nama-nama Industri di Kelurahan Kenanga Tahun 2017	2
Tabel 2. Penelitian Terdahulu	21
Tabel 3. Daftar Responden Beserta Jumlahnya	31
Tabel 4. Nilai Korelasi <i>Spearman</i>	34
Tabel 5. Perbatasan Wilayah Administratif Kelurahan Kenanga Tahun 2015	35
Tabel 6. Luas Wilayah Kelurahan Kenanga Menurut Penggunaan Kelurahan Kenanga Tahun 2015	35
Tabel 7. Jumlah Penduduk Berdasarkan Kelompok Umur dan Jenis Kelamin di Kelurahan Kenanga Tahun 2015	37
Tabel 8. Komposisi Jumlah Penduduk Berdasarkan Tingkat Pendidikan Pokok Tahun 2015	38
Tabel 9. Komposisi Jumlah Penduduk Berdasarkan Mata Pencaharian Pokok Tahun 2015	40
Tabel 10. Komposisi Responden Berdasarkan Kelompok Umur di Kelurahan Kenanga Tahun 2015	43
Tabel 11. Komposisi Responden Berdasarkan Lama Bermukim di Kelurahan Kenanga Tahun 2015	44
Tabel 12. Komposisi Responden Berdasarkan Mata Pencaharian Di Kelurahan Kenanga Tahun 2015	45
Tabel 13. Komposisi Responden Berdasarkan Tingkat Pendapatan di Kelurahan Kenanga Tahun 2015	45
Tabel 14. Persepsi Responden Terhadap Manfaat Industri Tepung Tapioka Tahun 2017	47
Tabel 15. Persepsi Responden Terhadap Perkembangan Kawasan Kelurahan Kenanga	49
Tabel 16. Persepsi Responden Terhadap Lokasi Pembangunan Industri Tepung Tapioka Tahun 2017	51
Tabel 17. Total Persepsi Responden Terhadap Keberadaan Industri Tepung Tapioka Tahun 2017	53

Tabel 18. Persepsi Responden Terhadap Peluang Usaha Baru Tahun 2017 ..	54
Tabel 19. Persepsi Responden Terhadap Akses Jalan Tanah Baru di Kelurahan Kenanga Tahun 2017	56
Tabel 20. Persepsi Responden Terhadap Jumlah Pengangguran di Kelurahan Kenanga Tahun 2017	57
Tabel 21. Persepsi Responden Terhadap Jumlah Pendapatan Masyarakat di Kelurahan Kenanga Tahun 2017	59
Tabel 22. Total Persepsi Responden Terhadap Dampak Positif Industri Tepung Tapioka Tahun 2017	60
Tabel 23. Persepsi Responden Terhadap Pencemaran Lingkungan Tahun 2017	63
Tabel 24. Persepsi Responden Terhadap Kerusakan Lingkungan Tahun 2017	63
Tabel 25. Persepsi Responden Terhadap Situasi Keamanan di Kelurahan Kenanga Tahun 2017	64
Tabel 26. Persepsi Responden Terhadap Pendetang Baru di Kelurahan Kenanga Tahun 2017	65
Tabel 27. Total Persepsi Responden Terhadap Dampak Negatif Industri Tepung Tapioka Tahun 2017	66
Tabel 28. Total Presentase Persepsi Masyarakat Terhadap Keberadaan Industri	68
Tabel 28. Analisa Korelasi <i>Rank Spearman</i> Persepsi dengan Faktor Sosial Ekonomi Masyarakat Tahun 2017	69

DAFTAR GAMBAR

	Halaman
Gambar 1. Skema Kerangka Pemikiran Persepsi Masyarakat Terhadap Keberadaan Industri Tepung Tapioka di Kelurahan Kenanga Kecamatan Sungailiat	27



DAFTAR LAMPIRAN

	Halaman
Lampiran 1. Data Responden Masyarakat Kelurahan Kenanga Kecamatan Sungaliat Kabupaten Bangka	78
Lampiran 2. Tabel Input Untuk Korelasi <i>Rank Spearman</i>	80
Lampiran 3. Hasil Analisis <i>Rank Spearman</i> Hubungan Antara Umur Dan Persepsi Masyarakat Kelurahan Kenanga	81
Lampiran 4. Hasil Analisis <i>Rank Spearman</i> Hubungan Antara Pendidikan dan Persepsi Masyarakat Kelurahan Kenanga.....	82
Lampiran 5. Hasil Analisis <i>Rank Spearman</i> Hubungan Antara Pendapatan dan Persepsi Masyarakat Kelurahan Kenanga.....	83
Lampiran 6. Hasil Analisis <i>Rank Spearman</i> Hubungan Antara Lama Bermukim dan Persepsi Masyarakat Kelurahan Kenanga	84
Lampiran 7. Total Persepsi Masyarakat Kelurahan Kenanga Terhadap Keberadaan Industri Tepung Tapioka	85
Lampiran 8. Daftar Gambar	86