

**ANALISIS KOMPARATIF KINERJA KEUANGAN PADA
PERUSAHAAN MIGAS PT. PERTAMINA (PERSERO) DAN
PETRONAS**

SKRIPSI



Diajukan Oleh :

**NAMA : LEA VITRI
NIM : 302 17 11 092**

**Diajukan untuk Memenuhi Sebagian Prasyarat
Memperoleh Gelar Sarjana Ekonomi**

**JURUSAN MANAJEMEN
FAKULTAS EKONOMI
UNIVERSITAS BANGKA BELITUNG
2021**




**UNIVERSITAS BANGKA BELITUNG
FAKULTAS EKONOMI
JURUSAN MANAJEMEN**


LEMBAR PERSETUJUAN SKRIPSI

Nama : Lea Vitri
NIM : 302 17 11 092
Jurusan : Manajemen
Judul Usulan Penelitian : “Analisis Komparatif Kinerja Keuangan pada Perusahaan Migas PT. Pertamina (Persero) dan PETRONAS”

Pembimbing Utama


Pembimbing Pendamping


Dony Yanuar, S.E., M.M
NIP/PPK. 197401072021211002


Darman Saputra, S.E., M.Sc
NP. 508815036

Bangka, 28 Juni 2021
Ketua Jurusan Manajemen




Dr. Hamsani, S.E., M.Sc
NIP/PPK. 196906172021211007



PENGESAHAN SKRIPSI

SKRIPSI BERJUDUL

**ANALISIS KOMPARATIF KINERJA KEUANGAN PADA PERUSAHAAN
MIGAS PT. PERTAMINA (PERSERO) DAN PETRONAS**

Yang Dipersiapkan dan Disusun Oleh : Lea Vitri
Nomor Induk Mahasiswa : 302 17 11 092

Telah dipertahankan di depan Tim Penguji pada tanggal 28 Juli 2021 dan telah dinyatakan memenuhi syarat untuk diterima

Dewan Penguji :

Ketua

Dr. Hamsani, S.E., M.Sc
NIPPPK. 196906172021211007

Anggota

Dr. Ari Agung Nugroho, S.E., M.BA
NIP. 198501032012121004

Anggota

Doni Yanuar, S.E., M.M
NIPPPK. 197401072021211002

Anggota

Darman Saputra, S.E., M.Sc
NP. 508815036

Bangka, 28 Juli 2021
Universitas Bangka Belitung
Fakultas Ekonomi
Jurusan Manajemen

Dekan

Dr. Reniati, S.E., M.Si
NIPPPK. 197204042021212002

Ketua Jurusan Manajemen

Dr. Hamsani, S.E., M.Sc
NIPPPK. 196906172021211007

PERNYATAAN KEASLIAN KARYA TULIS SKRIPSI

Dengan ini saya menyatakan bahwa dalam skripsi yang berjudul “**Analisis Komparatif Kinerja Keuangan pada Perusahaan Migas PT. Pertamina (Persero) dan PETRONAS**” ini, tidak terdapat karya sebelumnya yang pernah diajukan untuk memperoleh gelar kesarjanaan di suatu perguruan tinggi dan sepanjang pengetahuan saya juga tidak terdapat karya atau pendapat yang pernah ditulis atau diterbitkan oleh orang lain, kecuali yang secara tertulis diacu dalam naskah ini dan disebutkan dalam referensi dan apabila dikemudian hari terbukti bahwa pernyataan ini benar maka saya sanggup menerima hukuman atau sanksi apapun sesuai dengan peraturan yang berlaku.

Bangka, 28 Juli 2021

Penulis



Lea Vitri

MOTTO DAN PERSEMBAHAN

MOTTO

1. Tuntutlah ilmu hingga ke negeri Cina
2. Kesuksesan tidak akan bertahan jika dicapai dengan jalan pintas
3. Kegagalan terlebih dahulu, baru sukses kemudian.

PERSEMBAHAN

Skripsi ini kupersembahkan dengan segenap rasa kepada:

1. Sang Pencipta Semesta dan isinya, Tuhan YME, yang selalu memberikan kebutuhan kepada penulis dalam mempermudah penyelesaian skripsi ini.
2. Papa dan Mama tercinta atas semua dukungan, pengorbanan baik moral ataupun material dan doa yang tulus dan tanpa pamrih untuk keberhasilan penulis. Harapanmu adalah pendorong langkahku.
3. Kakak laki-laki saya bernama Leo Candra beserta keluarga kecil mereka, kedua adikku tersayang Leko Wijaya dan Leon Saputera yang selalu memberi semangat dan motivasi kepada penulis agar cepat menyelesaikan skripsi.
4. Keluarga besar penulis, yang telah mendoakan serta memberikan semangat dan dukungan kepada penulis.
5. Laki-laki penyabar dan spesial yang memberikan semangat buat penulis setelah keluarga, Muharram Habibi, yang juga saling support dan memberikan penulis motivasi untuk menyelesaikan skripsi ini.
6. Sahabat-sahabat tercinta saya Melisah dan Reski Maulinda yang selalu memberikan motivasi kepada penulis untuk segera menyelesaikan skripsi.
7. Sahabat-sahabat lainnya telah bersedia mendukung, memberikan nasihat, dan motivasi kepada penulis.
8. Teman-Teman Manajemen Angkatan 2017 terutama kelas 17 Manajemen 3, yang memberikan semangat dan dukungan kepada penulis
9. Teman-Teman KKN Tematik XV Tahun 2020 Desa Simpang Tiga, Kecamatan Simpang Teritip, Kabupaten Bangka Barat, yang telah memberikan semangat dan dukungan kepada penulis.
10. Seluruh teman-teman lain yang tidak bisa penulis sebutkan satu per satu, yang telah membantu, mendoakan, serta mendukung dan memotivasi penulis untuk menyelesaikan skripsi ini.
11. Almamaterku tercinta, Universitas Bangka Belitung.

ABSTRACT

Lea Vitri, 302 17 11 092. Comparative Analysis of Financial Performance at Oil and Gas Companies PT. Pertamina, Tbk and PETRONAS.

This research was conducted on the basic of the emergence of phenomena that indicate a problem which needs to be investigated from oil and gas companies from Indonesia and Malaysia as important companies for a country as a source of state revenue. The pupose of this study is to determine and analyze whether there are differences in the financial performance of oil and gas companies from Indonesia, namely PT. Pertamina (Persero) and Malaysia PETRONAS in terms of liquidity, solvency, and profitability ratio for the 2012-2019 period.

This research is a descriptive research by applying a quantitative approach with the place of research, namely PT. Pertamina (Persero) and PETRONAS based on financial reports for 2012-2019. Analysis of financial performance is reviewed using the ratio of liquidity, solvency, and profitability. The data analysis method used Independent Sample T-test and Mann-Whitney-U test calculations to determine differences in financial performace.

The results of the study show that (1) there are differences in financial performance in terms of liquidity ratios that are proxied through the current ratio, quick ratio, and cash ratio between PT. Pertamina (Persero) and PETRONAS, (2) there are differences in financial performance in terms of solvency ratios proxied through DAR and DER between PT. Pertamina (Persero) and PETRONAS, and (3) there is no differences in financial performance in terms of profitability ratios proxied through ROA and ROE between PT. Pertamina (Persero) and PETRONAS. However, when viewed as a whole, the oil and gas companies show that PETRONAS performance is better than PT. Pertamina (Persero).

Keywords : *Comparative Analysis, Financial Performance, Liquiditty Ratio, Solvency Ratio, adn Profitability Ratio.*

ABSTRAK

Lea Vitri, 302 17 11 092. Analisis Komparatif Kinerja Keuangan pada Perusahaan Migas PT. Pertamina (Persero) dan PETRONAS

Penelitian ini dilakukan atas dasar munculnya fenomena-fenomena yang mengindikasikan adanya suatu masalah yang perlu diteliti dari perusahaan migas asal Indonesia dan Malaysia sebagai perusahaan penting bagi suatu negara yakni sebagai sumber pendapatan negara (APBN). Tujuan penelitian ini adalah untuk mengetahui dan menganalisis apakah terdapat perbedaan kinerja keuangan pada perusahaan migas asal Indonesia yakni PT. Pertamina (Persero) dan Malaysia yakni PETRONAS yang ditinjau dari rasio likuiditas, solvabilitas, dan profitabilitas periode 2012-2019.

Penelitian ini merupakan penelitian deskriptif dengan pendekatan kuantitatif dengan tempat penelitian yakni PT. Pertamina (Persero) dan PETRONAS berdasarkan laporan keuangan selama tahun 2012-2019. Analisis kinerja keuangan ditinjau menggunakan rasio likuiditas, solvabilitas, dan profitabilitas. Metode analisis data menggunakan perhitungan uji *Independent Sample T-test* dan *Mann-Whitney-U* untuk mengetahui perbedaan kinerja keuangan.

Hasil dari penelitian diketahui bahwa (1) terdapat perbedaan kinerja keuangan yang ditinjau dari rasio likuiditas yang diproksikan melalui *current ratio*, *quick ratio*, dan *cash ratio* antara PT. Pertamina (Persero) dan PETRONAS, (2) terdapat perbedaan kinerja keuangan yang ditinjau dari rasio solvabilitas yang diproksikan melalui DAR dan DER antara PT. Pertamina (Persero) dan PETRONAS, dan (3) tidak terdapat perbedaan kinerja keuangan yang ditinjau dari rasio profitabilitas yang diproksikan melalui ROA dan ROE antara PT. Pertamina (Persero) dan PETRONAS. Akan tetapi jika dilihat secara keseluruhan perusahaan migas tersebut, menunjukkan bahwa kinerja PETRONAS lebih baik dibandingkan dengan PT. Pertamina (Persero).

Kata kunci : Analisis Komparatif, Kinerja Keuangan, Rasio Likuiditas, Rasio Solvabilitas, dan Rasio Profitabilitas

KATA PENGANTAR

Pertama-tama penulis ingin mengucapkan Puji syukur kepada Tuhan Yang Maha Esa yang tiada hentinya memberikan rahmat, anugerah, berkat, serta hidayah-Nya kepada penulis, sehingga penulis dapat menyelesaikan penelitian yang berjudul **“Analisis Komparatif Kinerja Keuangan pada Perusahaan Migas PT. Pertamina (Persero) dan PETRONAS”** untuk memperoleh gelar sarjana di Universitas Bangka Belitung.

Dalam penyelesaian penelitian ini, tidak bisa lepas dari bantuan, dukungan, motivasi, doa, kritik dan saran dari orang-orang di sekitar penulis. Maka dari itu, penulis ingin mengucapkan terima kasih yang setulus-tulusnya kepada :

1. Bapak Dr. Ir. Muh. Yusuf, M.Si. selaku Rektor Universitas Bangka Belitung.
2. Bapak Dr. Nizwan Zukhri, S.E., M.M, selalu Wakil Rektor I Bidang Akademik dan Kemahasiswaan Universitas Bangka Belitung.
3. Ibu Dr. Reniati, S.E., M.Si. selaku Dekan Fakultas Ekonomi Universitas Bangka Belitung.
4. Bapak Dr. Hamsani, S.E., M.Sc selaku Ketua Jurusan Manajemen Fakultas Ekonomi Universitas Bangka Belitung.
5. Bapak Dony Yanuar, S.E., M.M., sebagai Pembimbing I, yang terus membantu penulis dalam menyelesaikan penelitiannya dan tidak letih-letihnya memberikan pengarahan kepada penulis dalam melakukan

penelitian ini. Meskipun beliau sangat sibuk tetapi selalu ada waktu yang diluangkan untuk penulis dalam memberikan bimbingan.

6. Bapak Darman Saputra, S.E.,M.Sc., sebagai Pembimbing II yang selalu mau membantu dan membimbing penulis dengan sabar dalam menyelesaikan penelitian ini.
7. Bapak/Ibu Dosen dan Staf Pengajar di FE UBB khususnya jurusan Manajemen yang telah memberikan ilmu pengetahuan yang sangat berharga bagi penulis.
8. Keluarga tercinta yang selalu mendorong dan terus memberikan semangatnya agar penulis cepat menyelesaikan skripsi ini.
9. Teman-teman dan semua pihak yang selalu mendukung dan memberikan motivasi serta semangat buat penulis untuk menyelesaikan skripsi ini.

Semoga penelitian ini dapat bermanfaat bagi semua kalangan yang membutuhkan. Penulis sadar bahwa penelitian ini jauh dari kata sempurna karena banyaknya keterbatasan yang dimiliki oleh penulis sebagai manusia. Maka dari itu, penulis sangat mengharapkan adanya kritik dan saran dari teman-teman pembaca untuk membangun ilmu pengetahuan yang lebih baik lagi. Penulis juga mohon maaf apabila ada kata-kata dalam penelitian ini yang kurang berkenan di hati pembaca. Demikian kata pengantar ini dibuat oleh penulis.

Bangka, 28 Juli 2021

Penulis,

Lea Vitri

DAFTAR ISI

| | |
|-------------------------------|----------|
| HALAMAN JUDUL | i |
| HALAMAN PERSETUJUAN | ii |
| HALAMAN PENGESAHAN..... | iii |
| HALAMAN PERNYATAAN..... | iv |
| MOTO DAN PERSEMBAHAN | v |
| <i>ABSTRACT</i> | vi |
| ABSTRAK | vii |
| KATA PENGANTAR | viii |
| DAFTAR ISI..... | x |
| DAFTAR TABEL | xv |
| DAFTAR GAMBAR..... | xvi |
| DAFTAR GRAFIK..... | xvii |
| DAFTAR LAMPIRAN | xviii |
| BAB I PENDAHULUAN..... | 1 |
| 1.1 Latar Belakang..... | 1 |
| 1.2 Rumusan Masalah..... | 10 |
| 1.3 Batasan Masalah | 10 |
| 1.4 Tujuan Penelitian | 11 |

| | |
|--|-----------|
| 1.5 Manfaat Penelitian | 11 |
| 1.6 Sistematika Penelitian..... | 12 |
| BAB II LANDASAN TEORI | 14 |
| 2.1 Laporan Keuangan..... | 14 |
| 2.1.1 Pengertian Laporan Keuangan..... | 14 |
| 2.1.2 Laporan Keuangan dan Pengaruhnya bagi Perusahaan | 15 |
| 2.1.3 Tujuan Laporan Keuangan | 16 |
| 2.1.4 Kualitas dan Keterbatasan Laporan Keuangan..... | 17 |
| 2.1.5 Pihak yang Membutuhkan Laporan Keuangan..... | 19 |
| 2.1.6 Jenis Laporan Keuangan..... | 20 |
| 2.2 Analisis Laporan Keuangan..... | 23 |
| 2.2.1 Pengertian Analisis Laporan Keuangan..... | 23 |
| 2.2.2 Tujuan Analisis Laporan Keuangan | 24 |
| 2.2.3 Prosedur Analisis Laporan Keuangan | 25 |
| 2.2.4 Analisis Perbandingan Laporan Keuangan..... | 25 |
| 2.3 Kinerja Keuangan | 26 |
| 2.3.1 Pengertian Kinerja Keuangan | 26 |
| 2.3.2 Manfaat dan Tujuan Kinerja Keuangan..... | 27 |
| 2.3.3 Tahap-Tahap Menganalisis Kinerja Keuangan | 28 |
| 2.4 Rasio Keuangan | 29 |

| | | |
|--|--|-----------|
| 2.4.1 | Bentuk-Bentuk Rasio Keuangan..... | 30 |
| 2.5 | Penelitian Terdahulu | 35 |
| 2.6 | Kerangka Pemikiran | 39 |
| 2.7 | Hipotesis Penelitian | 41 |
| BAB III METODE PENELITIAN | | 42 |
| 3.1 | Pendekatan Penelitian | 42 |
| 3.2 | Tempat dan Waktu Penelitian..... | 42 |
| 3.2.1 | Tempat Penelitian | 42 |
| 3.2.2 | Waktu Penelitian..... | 42 |
| 3.3 | Identifikasi dan Definisi Operasional Variabel | 43 |
| 3.3.1 | Identifikasi Variabel | 43 |
| 3.3.2 | Operasional Variabel | 43 |
| 3.4 | Populasi dan Sampel..... | 45 |
| 3.5 | Metode Pengumpulan Data..... | 45 |
| 3.5.1 | Sumber dan Jenis Data..... | 45 |
| 3.5.2 | Teknik Pengumpulan Data | 46 |
| 3.6 | Metode Analisis Data..... | 47 |
| 3.6.1 | Statistik Deskriptif Kuantitatif..... | 47 |
| 3.6.2 | Uji Normalitas | 47 |
| 3.6.3 | Uji Homogenitas | 48 |

| | |
|---|-----------|
| 3.6.4 Uji <i>Independent Sample T-Test</i> | 48 |
| 3.6.5 Uji <i>Mann-Whitney-U</i> | 49 |
| 3.6.6 Uji Hipotesis | 49 |
| BAB IV HASIL PENELITIAN DAN PEMBAHASAN..... | 51 |
| 4.1 Gambaran Umum Objek Penelitian | 51 |
| 4.1.1 PT. Pertamina (Persero)..... | 51 |
| 4.1.2 PETRONAS..... | 56 |
| 4.2 Analisis dan Interpretasi Data..... | 59 |
| 4.2.1 Analisis Statistik Deskriptif Kuantitatif..... | 59 |
| 4.2.2 Analisis Uji Normalitas | 62 |
| 4.2.3 Uji Homogenitas | 64 |
| 4.2.4 Uji Hipotesis | 65 |
| 4.3 Pembahasan Hasil | 69 |
| 4.3.1 Perbandingan Kinerja Keuangan PT. Pertamina (Persero) dan PETRONAS ditinjau dari Rasio Likuiditas | 69 |
| 4.3.2 Perbandingan Kinerja Keuangan PT. Pertamina (Persero) dan PETRONAS ditinjau dari Rasio Solvabilitas | 73 |
| 4.3.3 Perbandingan Kinerja Keuangan PT. Pertamina (Persero) dan PETRONAS ditinjau dari Rasio Profitabilitas..... | 76 |
| BAB V PENUTUP..... | 81 |

5.1 Kesimpulan 81

5.2 Saran 82

DAFTAR PUSTAKA 84

LAMPIRAN



DAFTAR TABEL

| | |
|---|----|
| Tabel II. 1 Hasil Penelitian Terdahulu | 36 |
| Tabel III. 1 Operasional Variabel..... | 45 |
| Tabel IV. 1 Statistik Deskriptif Kuantitatif PT. Pertamina (Persero) | 59 |
| Tabel IV. 2 Statistik Deskriptif Kuantitatif PETRONAS | 61 |
| Tabel IV. 3 Hasil Uji Normalitas PT. Pertamina (Persero) dan PETRONAS | 63 |
| Tabel IV. 4 Hasil Uji Homogenitas PT. Pertamina (Persero) dan PETRONAS... | 64 |
| Tabel IV. 5 Hasil Pengujian Hipotesis | 66 |



DAFTAR GAMBAR

| | |
|---------------------------------------|----|
| Gambar II. 1 Kerangka Pemikiran | 40 |
|---------------------------------------|----|



DAFTAR GRAFIK

| | |
|---|---|
| Grafik I. 1 Total Hutang yang Didapatkan Perusahaan Migas Asing pada Tahun 2019..... | 1 |
| Grafik I. 2 Kondisi Laba Bersih antara PT. Pertamina (Persero) dan PETRONAS selama tahun 2012-2019..... | 7 |
| Grafik I. 3 Penjualan Migas pada PT. Pertamina (Persero) dan PETRONAS tahun 2012-2019..... | 8 |



DAFTAR LAMPIRAN

| | |
|---------------|--|
| Lampiran I | Perhitungan <i>Current Ratio</i> PT. Pertamina (Persero) dan PETRONAS |
| Lampiran II | Perhitungan <i>Quick Ratio</i> PT. Pertamina (Persero) dan PETRONAS |
| Lampiran III | Perhitungan <i>Cash Ratio</i> PT. Pertamina (Persero) dan PETRONAS |
| Lampiran IV | Perhitungan <i>Debt to Asset Ratio</i> (DAR) PT. Pertamina (Persero) dan PETRONAS |
| Lampiran V | Perhitungan <i>Debt to Equity Ratio</i> (DER) PT. Pertamina (Persero) dan PETRONAS |
| Lampiran VI | Perhitungan <i>Return on Asset</i> (ROA) PT. Pertamina (Persero) dan PETRONAS |
| Lampiran VII | Perhitungan <i>Return on Equity</i> (ROE) PT. Pertamina (Persero) dan PETRONAS |
| Lampiran VIII | Data Mentah Rasio Keuangan PT. Pertamina (Persero) dan PETRONAS |
| Lampiran IX | Hasil Output SPSS |
| Lampiran X | Daftar Riwayat Hidup |
| Lampiran XI | Hasil Toefl |
| Lampiran XII | Kartu Seminar |
| Lampiran XIII | Kartu Bimbingan Utama |

| | |
|----------------|--|
| Lampiran XIV | Kartu Bimbingan Pendamping |
| Lampiran XV | Formulir Pemeriksaan Plagiat |
| Lampiran XVI | Hasil Pemeriksaan Plagiat |
| Lampiran XVII | Translate <i>Abstract</i> UPT |
| Lampiran XVIII | Kartu Revisi Sidang Skripsi Komprehensif |

