

**PENGARUH INFLASI, SUKU BUNGA BI, DAN JUMLAH  
UANG BEREDAR TERHADAP PROFITABILITAS BANK  
SYARIAH INDONESIA PERIODE 2013-2016**

**SKRIPSI**



**Diajukan Oleh :**

**NAMA : LIZA PERA  
NIM : 302 13 11 052**

**Diajukan untuk Memenuhi Sebagian Prasyarat Memperoleh Gelar Sarjana  
Ekonomi**

**JURUSAN MANAJEMEN  
FAKULTAS EKONOMI  
UNIVERSITAS BANGKA BELITUNG**

**2017**




UNIVERSITAS BANGKA BELITUNG  
FAKULTAS EKONOMI  
JURUSAN MANAJEMEN

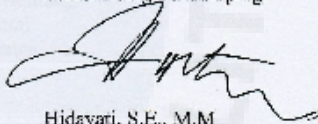
LEMBAR PERSETUJUAN SKRIPSI

Nama : Liza Pera  
NIM : 3021311052  
Jurusan : Manajemen  
Judul/Usulan Penelitian : "Pengaruh Inflasi, Suku Bunga BI, Jumlah Uang Beredar terhadap Profitabilitas Bank Syariah Indonesia Periode 2013-2016"

Pembimbing Utama


  
Dr. Reniati, S.E., M.Si  
NIP. 507206007

Pembimbing Pendamping

  
Hidavari, S.E., M.M  
NIP. 506306010

Batuinjuk, Agustus 2017  
Ketua Jurusan Manajemen



  
M. Tanggung, S.E., M.Si  
NIP. 19630605199031004

**PENGESAHAN SKRIPSI  
SKRIPSI BERJUDUL:**

**PENGARUH INFLASI, SUKU BUNGA BI, DAN JUMLAH  
UANG BEREDAR TERHADAP PROFITABILITAS BANK  
SYARIAH INDONESIA PERIODE 2013-2016**

Yang Diperiapkan dan Disusun Oleh: Liza Pera  
Nomor Induk Mahasiswa: 302 13 11 052

Telah dipertahankan di depan Tim Penguji pada tanggal, 11 Agustus 2017 dan telah dinyatakan memenuhi syarat untuk diterima.

Ketua

Dr. Reniati, S.E., M.Si.  
NP. 507206007

Tim Penguji:  
Anggota

Erwin, S.E., M.M., Ph.d  
NIP. 506507013

Anggota

Maya Yusra, S.E., M.Si  
NIP.198605082014042001

Bahunjuk, 11 Agustus 2017  
Universitas Bangka Belitung  
Fakultas Ekonomi  
Jurusan Manajemen

Dekan

Dr. Reniati, S.E., M.Si.  
NP. 507206007

Ketua Jurusan Manajemen

M. Tanggung, S.E., M.Si  
NIP. 1963060519990031004

## PERNYATAAN KEASLIAN KARYA TULIS SKRIPSI

"Dengan ini saya menyatakan bahwa dalam skripsi yang berjudul: "**Pengaruh Inflasi, Suku Bunga BI, Jumlah Uang Beredar terhadap Profitabilitas Bank Syariah Indonesia Periode 2013-2016**", adalah hasil tulisan saya sendiri, tidak terdapat karya sebelumnya yang pernah diajukan untuk memperoleh gelar sarjana di suatu perguruan tinggi, dan sepanjang pengetahuan saya juga tidak terdapat karya atau pendapat yang pernah ditulis atau diterbitkan oleh orang lain, kecuali yang secara tertulis terdapat dalam naskah ini dan disebutkan dalam referensi dan apabila dikemudian hari terbukti bahwa pernyataan ini tidak benar saya sanggup menerima hukuman atau sanksi apapun sesuai dengan hukuman yang berlaku".

Balunjuk, Agustus 2017  
Penulis



Liza Pera

## *MOTTO DAN PERSEMBAHAN*

### *Motto*

*“Man Jadda Wajada, Siapa yang bersungguh-sungguh pasti berhasil”*

*“Man Shabara Zhafira, Siapa yang bersabar pasti beruntung”*

*“Man Sara Ala Darbi Washala, Siapa menapaki jalan-Nya akan sampai ke tujuan”*

*“If the chance never comes, builds it!”*

*“All the impossible is the possible for those who believe!”*

*“There is no limit of the struggling”*

*“Karena Sesungguhnya Bersama Kesulitan Itu Ada Kemudahan”  
(Q.S Alam Nasyrak [94] :5)*

*“Khidup adalah pelajaran pelajaran tentang kerendahan hati,  
masalahmu akan terasa ringan ketika engkau melapangkan hatimu,”  
“Ilmu adalah harta yang tak kan pernah habis, hauskan dirimu akan  
hal itu”*

## *Persembahkan*

*Dengan segala kerendahan hati, skripsi ini saya persembahkan kepada :*

*Ayahanda Hambali (Alm) dan Ibunda Zalnah tercinta yang telah memberikan banyak pengorbanan baik moril maupun materil, dukungan, serta do'a untuk keberhasilan diriku agar bisa berguna bagi banyak orang*

*Buat Adik-adikku tersayang Zulkarnaen, Utia, Isabela yang selalu memberikan semangat, motivasi serta dukungan baik moril maupun materil*

*Almamaterku tercinta, Universitas Bangka Belitung*



## **ABSTRACT**

**Liza Pera, 302 13 11 052. THE INFLUENCE OF INFLATION, BI RATE AND TOTAL MONEY SUPPLY TO INDONESIA SYARIAH BANKING PROFITABILITY PERIOD 2013-2016.**

*The background of this reseach is based on phenomenon that shows the decrease of banking syariah profitability. The aims of this research are to find about the influence of inflation, BI Rate and total money supply to syariah banking profitability period 2013-2016.*

*This is descriptive quantitative research with sample as much as 48, while the sampling technique in this research was using saturated sampling technique. In this research independent variable consist of inflation, BI Rate, and total money supply while dependent variable profitability which is measured based on ROA (Return On Assets) ratio. Instrument testing was using SPSS software 22.00. The data analysis method were using descriptive statistical analysis, classical assumption test, and multiple linear regression including T test, F test and R<sup>2</sup>.*

*Research result has shown that low inflation level, high BI level, low total money supply, which tends to decrease at end of 2015 until 2016. Independent variable  $X^1$  can be found  $T_{count} (1.061) < T_{tabel} (2.015)$ . independent variable  $X^2$  can be found  $T_{count} (-5.596) < T_{tabel} (2.015)$ , independent variable  $X^3$  can be found  $T_{count} (-1.054) < T_{tabel} (2.015)$ . So, Inflation variable( $X^1$ ) has influenced positive partially to profitability (Y), BI Rate variable ( $X^2$ ) has influenced negative partially to profitability (Y), total money supply ( $X^3$ ) has influenced negative partially to profitability (Y). F test result has shown that  $F_{count} (18.123) > F_{tabel} (2.82)$ , while the significance is  $0.000 < \alpha$  at sigficant level 0.05, So  $H_0$  is denied and  $H_a$  is accepted wich means independent variable together or simultaneously has influenced dependent variable significantly. Determination coefficient test result ( $R^2$ ) has shown Adjusted R Square 0.0522 or 52.2% wich means the variation of profitability variable that was measured by ROA (Return On Assets) ratio can be explained by inflation variable, BI Rate and total money supply, remains is 47.8% can be explained by other variable out of research.*

*Keywords: Inflation, BI Rate, TotalMoney Supply, and ROA (Return On Assets)*

## ABSTRAK

### **Liza Pera, 302 13 11 052. PENGARUH INFLASI, SUKU BUNGA BI, DAN JUMLAH UANG BEREDAR TERHADAP PROFITABILITAS PERBANKAN SYARIAH INDONESIA PERIODE 2013-2016.**

Penelitian ini dilatarbelakangi berdasarkan fenomena yang menunjukkan bahwa menurunnya profitabilitas perbankan syariah. Tujuan dari penelitian ini adalah untuk mengetahui tentang pengaruh Inflasi, Suku Bunga BI (*BI Rate*), dan Jumlah Uang Beredar terhadap Profitabilitas Perbankan Syariah Periode 2013-2016.

Penelitian ini merupakan penelitian deskriptif kuantitatif dengan jumlah sample sebanyak 48, sedangkan teknik pengambilan sample dalam penelitian ini yaitu dengan menggunakan teknik sample jenuh. Pada penelitian ini variabel bebasnya terdiri dari inflasi, suku bunga BI (*BI Rate*), dan jumlah uang beredar, sedangkan variabel terikatnya adalah profitabilitas yang diukur berdasarkan rasio ROA (*Return On Assets*). Pengujian instrumen menggunakan software SPSS 22.00. Sedangkan metode analisis data menggunakan analisis statistik deskriptif, uji asumsi klasik dan regresi linear berganda yang meliputi uji T, uji F dan  $R^2$ .

Hasil penelitian menunjukkan bahwa tingkat inflasi yang rendah, tingkat suku bunga BI (*BI Rate*) yang tinggi, Jumlah Uang Beredar yang rendah cenderung menurun diakhir 2015 hingga akhir 2016. Variabel independen  $X_1$  diperoleh  $T_{hitung} (1.061) < T_{tabel} (2.015)$ , Variabel independen  $X_2$  diperoleh  $T_{hitung} (-5.596) < T_{tabel} (2.015)$ , Variabel independen  $X_3$  diperoleh  $T_{hitung} (-1.054) < T_{tabel} (2.015)$ . Maka variabel Inflasi ( $X_1$ ) berpengaruh positif secara parsial terhadap variabel Profitabilitas ( $Y$ ), variabel Suku Bunga BI ( $X_2$ ) berpengaruh negatif secara parsial terhadap variabel Profitabilitas ( $Y$ ), variabel Jumlah Uang Beredar ( $X_3$ ) berpengaruh negatif secara parsial terhadap profitabilitas ( $Y$ ). Hasil uji F menunjukkan bahwa  $F_{hitung} (18.123) > F_{tabel} (2.82)$ , sedangkan signifikasinya adalah  $0,000 < \alpha$  pada taraf signifikansi 0,05, maka  $H_0$  ditolak dan  $H_a$  diterima yang berarti variabel *independen* secara bersama-sama atau simultan mempengaruhi variabel *dependen* secara signifikan. Hasil uji koefisien determinasi ( $R^2$ ) menunjukkan *Adjusted R Square* 0,522 atau 52.2% yakni berarti variasi variabel Profitabilitas yang diukur berdasarkan rasio ROA (*Return On Asset*) dapat dijelaskan oleh variabel Inflasi, Suku Bunga BI (*BI Rate*), dan Jumlah Uang Beredar sisanya 47.8% dapat dijelaskan oleh variabel lain diluar dari variabel penelitian.

Kata Kunci: Inflasi, Suku Bunga BI (*BI Rate*), Jumlah Uang Beredar, dan ROA (*Return On Assets*)



## KATA PENGANTAR



Assalamualaikum Warahmatullahi Wabarakatuh

Puji dan syukur penulis panjatkan kehadirat Allah SWT atas semua rahmat dan karunia-Nya yang selalu dilimpahkan kepada penulis dan kita semua. Shalawat serta salam selalu dilimpahkan kepada junjungan besar kita Rasulullah SAW beserta keluarga, sahabat dan para pengikutnya hingga akhir zaman, amin. Penulisan proposal skripsi ini dibuat sebagai salah satu syarat untuk menenmpuh ujian akhir kesarjanaaan Program S-1 pada Fakultas Ekonomi Universitas Bangka Belitung.

Penulis menyadari sepenuhnya bahwa dalam penyusunan skripsi ini masih terdapat banyak kekurangan, hal ini disebabkan oleh keterbatasan kemampuan dan pengetahuan penulis. Oleh karena itu, dengan segala kerendahan hati, penulis mengharapkan kritik dan saran dari semua pihak demi kebaikan dan kemajuan dimasa mendatang serta untuk kepentingan ilmu pengetahuan pada umumnya.

Dalam penyusunan skripsi ini penulis banyak memperoleh bantuan, bimbingan dan petunjuk dari berbagai pihak, baik berupa ilmu pengetahuan, dukungan moril maupun materil. Penulis mengucapkan terima kasih yang sebesar-besarnya kepada Ibu **Dr. Reniati, S.E., M.Si.** sebagai dosen pembimbing utama dan Ibu **Hidayati, S.E., M.M.** sebagai dosen pembimbing pendamping, atas

kesabaran dan ketulusannya dalam bimbingan dan arahnya selama masa penyusunan skripsi ini.

Selain itu juga penulis menyampaikan rasa hormat dan penghargaan serta ucapan terima kasih yang sebesar-besarnya kepada :

1. Bapak Dr. Ir. Muh, Yusuf, M.Si. selaku Rektor Universitas Bangka Belitung.
2. Ibu Dr. Reniati, S.E., M.Si. selaku Dekan Fakultas Ekonomi Universitas Bangka Belitung sekaligus dosen pembimbing utama.
3. Bapak Khairiyansyah, S.E.,M.Si. selaku Wakil Dekan bidang kemahasiswaan Fakultas Ekonomi Universitas Bangka Belitung.
4. Bapak M. Tanggung, S.E. M.Si. selaku Ketua Jurusan Manajemen.
5. Seluruh Bapak/Ibu dosen dan staf akademik pada Fakultas Ekonomi Universitas Bangka Belitung.
6. Keluarga tercinta, Ibunda Zalnah, cinta paling tulus yang kumiliki didunia ini dan Ayahanda Hambali (Alm), engkau memang tiada didunia tapi engkau kekuatan terbesarku untuk tetap melanjutkan semua, adik-adikku Zulkarnaen, Utia dan sibungsu Isabela yang selalu memberikan semangat, dukungan moral maupun materil, motivasi dan doanya kepada penulis sehingga skripsi ini dapat terselesaikan dengan baik dan tepat waktu.
7. Sahabat-sahabat terbaikku yang selalu menemaniku dan memberikan semangat : Para bebeb; Linda Agesta, Ayu Astriayani, Apriyanti, Eni Oktaviany, Hapsanah, Fitri Vee, Juniati Pasta, Jumarna, dan teman-teman kelas Manajemen 2 Angkatan 2013, empat tahun kita lalui bersama

menjalani kuliah, suka duka, tawa dan marah kita jalani bersama. Pererat hubungan ini dan jangan lelah berjuang bersama menuntut ilmu dan juga membuat sejarah baru di hidup kita

8. Teman-temanku KKN XI UBB Tahun 2016 yang telah memberiku keluarga baru dan yang telah membantuku dalam menyelesaikan skripsi ini.

Akhir kata, penulis mengharapkan semoga skripsi ini dapat bermanfaat bagi semua pihak dan dapat menambah pengetahuan kita.

Balinjuk, Agustus 2017  
Penulis,

Liza Pera

## DAFTAR ISI

HALAMAN JUDUL .....	i
HALAMAN PERSETUJUAN SKRIPSI .....	ii
HALAMAN PENGESAHAN SKRIPSI.....	iii
HALAMAN PERNYATAAN KEASLIAN SKRIPSI.....	iv
MOTTO DAN PERSEMBAHAN.....	v
<i>ABSTRACT</i> .....	vii
ABSTRAK .....	viii
KATA PENGANTAR.....	ix
DAFTAR ISI .....	xii
DAFTAR TABEL .....	xviii
DAFTAR GRAFIK .....	xx
DAFTAR GAMBAR .....	xxi
DAFTAR LAMPIRAN .....	xxii
<b>BAB I    PENDAHULUAN.....</b>	<b>1</b>
1.1 Latar Belakang Masalah .....	1
1.2 Rumusan Masalah .....	8
1.3 Batasan Masalah .....	9
1.4 Tujuan Penelitian .....	9
1.5 Manfaat Penelitian .....	10
1.6 Sistematika Penulisan .....	11
<b>BAB II    LANDASAN TEORI.....</b>	<b>13</b>

2.1 Manajemen Keuangan.....	13
2.1.1 Pengertian Manajemen Keuangan .....	13
2.1.2 Tujuan Manajemen Keuangan .....	13
2.2 Bank Syariah.....	14
2.2.1 Pengertian Bank Syariah.....	14
2.2.2 Ciri - Ciri Bank Syariah.....	15
2.2.3 Perbedaan Bunga dan Bagi Hasil .....	17
2.2.4 Tujuan Bank Syariah .....	18
2.3 Profitabilitas .....	19
2.3.1 Pengertian Profitabilitas.....	19
2.3.2 Pengukuran Profitabilitas .....	20
2.3.3 Faktor-Faktor yang Mempengaruhi Kinerja Keuangan .....	23
2.4 Inflasi .....	24
2.4.1 Pengertian Inflasi .....	24
2.4.2 Bentuk – Bentuk Inflasi .....	25
2.4.3 Skala Penilaian Inflasi .....	26
2.4.4 Metode Pengukuran Inflasi .....	26
2.4.5 Faktor-Faktor yang Mempengaruhi Timbulnya Inflasi ..	28
2.5 Suku Bunga Bank Indonesia (BI Rate) .....	29
2.5.1 Pengertian Suku Bunga BI.....	29
2.5.2 Jenis – Jenis dan Fungsi Suku Bunga .....	29
2.5.3 Faktor-Faktor yang Mempengaruhi Tingkat Suku Bunga	30
2.5.4 Fungsi Suku Bunga .....	33

2.6 Jumlah Uang Beredar .....	34
2.6.1 Pengertian Uang .....	34
2.6.2 Uang Beredar Dalam Arti Sempit ( $M_1$ ).....	35
2.6.3 Uang Beredar Dalam Arti Luas ( $M_2$ ) .....	36
2.6.4 Fungsi Uang .....	37
2.6.5 Teori – Teori Permintaan Uang.....	38
2.6.5.1 Teori Kuantitas Uang .....	38
2.6.5.2 Teori Keynes .....	39
2.7 Penelitian Terdahulu.....	40
2.8 Kerangka Pemikiran .....	43
2.8.1 Hubungan Tingkat Inflasi Terhadap Profitabilitas Bank Syariah.....	44
2.8.2 Hubungan Suku Bunga BI Terhadap Profitabilitas Bank Syariah.....	45
2.8.3 Hubungan Jumlah Uang Beredar Terhadap Profitabilitas . Bank Syariah .....	46
2.8.4 Hubungan Tingkat Inflasi, Suku Bunga, Jumlah Uang Beredar Terhadap Profitabilitas Bank Syariah .....	46
2.9 Hipotesis Penelitian .....	47
<b>BAB III METODE PENELITIAN .....</b>	<b>49</b>
3.1 Pendekatan Penelitian .....	49
3.2 Tempat dan Waktu Penelitian .....	49
3.3 Populasi dan Sampel .....	50



3.3.1	Populasi Penelitian .....	50
3.3.2	Sampel penelitian .....	50
3.4	Defenisi Operasional Variabel dan Pengukuran Variabel .....	51
3.4.1	Operasional Variabel.....	51
3.4.2	Pengukuran Variabel.....	52
3.5	Teknik Pengumpulan Data .....	53
3.5.1	Jenis Data .....	53
3.5.2	Teknik Pengumpulan Data.....	54
3.6	Teknik Analisis Data .....	54
3.6.1	Analisis Data Deskriptif.....	54
3.6.2	Uji Asumsi Klasik.....	55
3.6.2.1	Uji Normalitas .....	55
3.6.2.2	Uji Multikolinearitas .....	55
3.6.2.3	Uji Heterokedastisitas .....	56
3.6.2.4	Uji Autokolerasi .....	57
3.6.3	Aanalisis Regresi Linier Berganda .....	58
3.6.4	Pengujian Hipotesis.....	59
3.6.4.1	Uji Signifikan Parsial (Uji t) .....	59
3.6.4.2	Uji Simultan (Uji f) .....	59
3.6.5	Analisis Koefesien Determinasi ( $R^2$ ) .....	60
<b>BAB IV HASIL PENELITIAN DAN PEMBAHASAN.....</b>		<b>61</b>
4.1	Deskripsi Objek Penelitian .....	61
4.1.1	Sejarah Singkat Perbankan Syariah di Indonesia .....	61

4.1.2	Visi dan Misi Pembentukan Perbankan Syariah di Indonesia .....	63
4.1.3	Karakteristik, Tujuan dan Strategi Perbankan Syariah di Indonesia .....	64
4.1.3.1	Karakteristik Perbankan Syariah di Indonesia .....	64
4.1.3.2	Tujuan Perbankan Syariah di Indonesia.....	65
4.1.3.3	Strategi Perbankan Syariah di Indonesia.....	66
4.1.3.4	Makna Logo iB (ai-Bai) yang terdapat pada Perbankan Syariah .....	67
4.1.4	Produk Layanan Jasa Perbankan Syariah di Indonesia .....	68
4.2	Analisis dan Interpretasi Data .....	76
4.2.1	Variabel Penelitian .....	76
4.2.1.1	Perkembangan Tingkat Inflasi .....	76
4.2.1.2	Perkembangan Tingkat Suku Bunga BI .....	94
4.2.1.3	Perkembangan Jumlah Uang Beredar .....	98
4.2.1.4	Perkembangan Profitabilitas Perbankan Syariah .	99
4.2.2	Analisis Statistik Deskriptif .....	101
4.2.3	Uji Asumsi Klasik.....	103
4.2.3.1	Uji Normalitas .....	103
4.2.3.2	Uji Multikolinearitas .....	107
4.2.3.3	Uji Heterokedastisitas .....	108
4.2.3.4	Uji Autokolerasi .....	111
4.2.4	Aanalisis Regresi Linier Berganda .....	112

4.2.5 Uji Signifikan Parsial (Uji t) .....	115
4.2.6 Uji Simultan (Uji f) .....	118
4.2.7 Analisis Koefesien Determinasi ( $R^2$ ) .....	120
4.3 Pembahasan Hipotesis .....	122
4.3.1 Pengaruh Inflasi Profitabilitas Perbankan Syariah di Indonesia.....	122
4.3.2 Pengaruh Suku BUnga BI (BI Rate) terhadap Profitabilitas Perbankan Syariah .....	123
4.3.3 Pengaruh Jumlah Uang Beredar terhadap Profitabilitas Perbankan Syariah .....	124
<b>BAB V PENUTUP</b> .....	<b>125</b>
1.1 Kesimpulan .....	125
1.2 Saran .....	126
<b>DAFTAR PUSTAKA</b>	
<b>LAMPIRAN</b>	

## DAFTAR TABEL

Tabel I.1	Tahapan Pengembangan Perbankan Syariah Internasional .....	2
Tabel I.2	Tahapan Pengembangan Perbankan Syariah Indonesia .....	3
Tabel I.3	Return On Assets (ROA) Pada Bank Umum Syariah (BUS), Unit Usaha Syariah (UUS), di Indonesia Tahun 2013 – 2016 .....	6
Tabel I.4	Pertumbuhan Inflasi, <i>BI Rate</i> , JUB 2010-2016 .....	7
Tabel II.5	Perbedaan Bank Syariah dan Konvensional .....	17
Tabel II.6	Perbedaan Bunga dan Bagi Hasil .....	17
Tabel II.7	Skala Penilaian Inflasi dan Definisinya .....	26
Tabel II.8	Penelitian Terdahulu .....	41
Tabel III.9	Defenisi Operasional Variabel dan Skala Pengukurannya .....	51
Tabel III.10	Skala Penilaian Inflasi.....	52
Tabel III.11	Skala Penilaian Suku Bunga .....	53
Tabel III.12	Penilaian ROA .....	53
Tabel IV.13	Realisasi Tingkat Inflasi 2013-2016.....	77
Tabel IV.14	Penilaian Inflasi yang terjadi selama periode 2013-2016.....	78
Tabel IV.15	Realisasi Tingkat Suku Bunga BI 2013-2016.....	94
Tabel IV.16	Penilaian Suku Bunga BI yang terjadi selama periode 2013-2016.....	95
Tabel IV.17	Realisasi Tingkat Jumlah Uang Beredar 2013-2016 .....	98
Tabel IV.18	Realisasi Profitabilitas Perbankan Syariah 2013-2016 ( <i>Return On Asset dalam persen</i> ) .....	99

Tabel IV.19	Penilaian <i>Return On Asset</i> Perbankan Syariah yang terjadi selama periode 2013-2016 (dalam persentase).....	100
Tabel IV.20	Hasil Perhitungan Deskriptif <i>Statistics</i> .....	102
Tabel IV.21	Uji Normalitas dengan <i>Kolmogorov-Smirnov</i> .....	105
Tabel IV.22	Hasil Uji Multikolinearitas .....	108
Tabel IV.23	Hasil Uji Heterokedastisitas.....	110
Tabel IV.24	Hasil Uji Autokolerasi .....	111
Tabel IV.25	Hasil Analisis Regresi.....	112
Tabel IV.26	Uji Statistik T .....	116
Tabel IV.27	Hasil Uji F.....	119
Tabel IV.28	Uji Koefisien Determinasi ( $R^2$ ) .....	120

## DAFTAR GRAFIK

Grafik I.1	Perkembangan Perbankan Syariah di Indonesia 2013-2016 .....	4
Grafik IV.2	Grafik <i>Normal P-P Plot</i> Uji Normalitas.....	106
Grafik IV.3	Grafik Histogram Uji Normalitas.....	107
Grafik IV.4	Grafik <i>Scatterplot</i> Uji Heterokedastisitas.....	109





## DAFTAR GAMBAR

Gambar II.1	Kerangka Pemikiran .....	44
Gambar IV.2	Logo iB (ai-Bai) yang terdapat pada Perbankan Syariah.....	67



## DAFTAR LAMPIRAN

- Lampiran 1 Laporan Keuangan Perbankan Syariah di Indonesia Periode 2013-2016 (dalam persentase)
- Lampiran 2 Laporan Perkembangan Realisasi Inflasi, Suku Bunga BI dan Jumlah Uang Beredar periode 2013-2016 (dalam persentase)
- Lampiran 3 Tabulasi Data Penelitian atau Sampel dari variabel Inflasi, Suku Bunga BI, Jumlah Uang Beredar dan Profitabilitas Perbankan Syariah berdasarkan rasio ROA (*Return On Asset*) input ke SPSS
- Lampiran 4 Hasil Perhitungan Output SPSS
- Lampiran 5 Daftar Riwayat Hidup
- Lampiran 6 Surat Keterangan Hasil TOEFL
- Lampiran 7 Surat Keterangan Hasil Abstrak
- Lampiran 8 Kartu Bimbingan Proposal/Skripsi
- Lampiran 9 Kartu Revisi Sidang Skripsi dan Ujian Komprehensif