

**PENGARUH RETRIBUSI DAERAH DAN LAIN-LAIN PAD  
YANG SAH TERHADAP PENDAPATAN ASLI DAERAH  
(PAD) KOTA PANGKALPINANG  
PERIODE 2011-2015**

**SKRIPSI**



**Diajukan Oleh :**

**NAMA : JUNITA SARI  
NIM : 302 13 11 046**

**Diajukan untuk Memenuhi Sebagian Prasyarat  
Memperoleh Gelar Sarjana Ekonomi**

**JURUSAN MANAJEMEN  
FAKULTAS EKONOMI  
UNIVERSITAS BANGKA BELITUNG  
2017**




UNIVERSITAS BANGKA BELITUNG  
FAKULTAS EKONOMI  
JURUSAN MANAJEMEN


LEMBAR PERSETUJUAN SKRIPSI

Nama : Junita Sari  
NIM : 302 13 11 046  
Jurusan : Manajemen  
Judul Usulan Penelitian: "Pengaruh Retribusi Daerah dan Lain-Lain PAD yang Sah terhadap Pendapatan Asli Daerah (PAD) Kota Pangkalpinang Periode 2011-2015"


Pembimbing Utama

  
Dr. Reniati, S.E., M.Si  
Np. 507206007

Pembimbing Pendamping

  
Khairiyansyah, S.E., M.M  
NIP. 197903152012121005

Balunjuk, 09 juni 2017  
Ketua jurusan manajemen

  
M. Tanggung, S.E., M.M  
NIP. 196306051990031004

PENGESAHAN SKRIPSI

SKRIPSI BERJUDUL:

**PENGARUH RETRIBUSI DAERAH DAN LAIN-LAIN PAD YANG SAH  
TERHADAP PENDAPATAN ASLI DAERAH (PAD) KOTA  
PANGKALPINANG PERIODE 2011-2015**

Yang dipersiapkan dan disusun oleh: JUNITA SARI

Nomor Induk Mahasiswa: 302 13 11 046

Telah dipertahankan didepan Tim Penguji pada tanggal 13 Juni 2017, dan telah dinyatakan memenuhi syarat untuk diterima.


**TIM PENGUJI**


Ketua

Sekretaris

Anggota

  
**Dr. Reniati, S.E.,M.Si**  
Np. 507206007

  
**Erwin, S.E.,M.M.PhD**  
NP. 506507013

  
**Christianingrum, S.Pd.,M.M**  
NIP. 198704022014042001

Balunijuk, 19 April 2017  
Universitas Bangka Belitung  
Fakultas Ekonomi  
Jurusan Manajemen

Dekan,

  
**Dr. Reniati, S.E.,M.Si**  
Np. 507206007

Ketua jurusan manajemen

  
**M. Tanggung, S.E.,M.M**  
NIP. 196306051990031004

## PERNYATAAN KEASLIAN KARYA TULIS SKRIPSI

“Dengan ini saya menyatakan bahwa dalam skripsi yang berjudul **“Pengaruh Retribusi Daerah dan Lain-Lain Pendapatan Asli Daerah yang Sah terhadap Pendapatan Asli Daerah (PAD) Kota Pangkalpinang Periode 2011-2015”** ini, Tidak terdapat karya sebelumnya yang pernah dilakukan untuk memperoleh gelar keserjanaan disuatu perguruan tinggi dan sepanjang pengetahuan saya juga tidak terdapat karya atau pendapat yang pernah diacu dalam naskah ini dan disebutkan dalam referensi”.

Balunijuk, 02 Juli 2017

Penulis,



Junita Sari

# MOTO DAN PERSEMBAHAN

## Motto :

"Orang tuaku semangatku untuk berjuang"

## Persembahan :

Skripsi ini kupersembahkan untuk:

1. Mak ku tercinta ROHATI yang telah berjuang melahirkanku antara hidup dan mati selama 3 hari 3 malam dan tidak ada kata lelah dalam mengurus dan membimbingku dari lahir hingga sekarang demi tercapainya kesuksekanaku,
2. Ayahku tercinta SARJONO sebagai kepala keluarga yang telah berjuang mati-matian bekerja demi pendidikan, kehidupan, dan kebutuhan keluarga kami,
3. Semua pegawai dan staf DPPKAD Kota Pangkalpinang,
4. Almamaterku tercinta, Universitas Bangka Belitung.

## ABSTRACT

***Junita Sari. 3021311046. The Influence of Local Retribution and Other Legitimate PAD in District Own Source Revenue (PAD) of Pangkalpinang City in the Period 2011-2015.***

*The low of PAD in Pangkalpinang and the difficulty of achieving the target of PAD which has been established from year to year is a problem that occurred in Pangkalpinang City. Local government is given the opportunity to explore local wealth derived from PAD. The acceptance of local retribution and other legitimate PAD is important thing in supporting the increasing of PAD. If the PAD increases every year, the development in the region will be well implemented and supporting the needs of the region it self.*

*The purpose of this research is to determine the influence of local retribution and other legitimate PAD on the PAD of Pangkalpinang city either partially or simultaneously. The research method used descriptive quantitave. Total sample of this study was 60 samples. The type of the data ued was secondary data. The data analyzing thecnique used multiple linear regressions.*

*The result of research is variable of local retribution ( $X_1$ ) obtained that  $T_{value} (5.713) > T_{table} (2,002)$  and significance is  $0.000 < 0,05$  which shows that partially local retribution has positive and significant influence on the PAD of Pangkalpinang. Variable of other legitimate PAD ( $X_2$ ) is obtained  $T_{value} (9.279) > T_{table} (2,002)$  and the significance is  $0.000 < 0.05$  which mean that partially other other legitimate PAD has positive and significant influence on the PAD of Pangkalpinang. Simultaneously, the result of F test indicates  $F_{value} (129.739) > F_{table} (3.16)$  and significance is  $0.000 < 0.05$ , which means that local retribution and other legitimate PAD has positive and significant influence on the PAD of Pangkalpinang.*

***Keywords: Local Retribution, other legitimate PAD, District Own Source Revenue (PAD) of Pangkalpinang City***

## ABSTRAK

**Junita Sari. 3021311046. Pengaruh Retribusi Daerah dan Lain-lain PAD yang Sah terhadap Pendapatan Asli Daerah (PAD) Kota Pangkalpinang Periode 2011-2015.**

Rendahnya penerimaan PAD di Kota Pangkalpinang dan sulitnya pencapaian atas target PAD yang telah ditetapkan dari tahun ke tahun merupakan suatu permasalahan yang terjadi pada daerah Kota Pangkalpinang. Pemerintah daerah diberikan peluang untuk menggali hasil kekayaan daerah yang bersumber dari PAD. Penerimaan retribusi daerah dan lain-lain PAD yang sah merupakan hal yang sangat penting dalam mendukung peningkatan PAD. Karena jika PAD meningkat setiap tahunnya maka pembangunan di daerah akan terlaksana dengan baik serta menunjang keperluan daerah itu sendiri.

Tujuan penelitian ini adalah untuk mengetahui pengaruh retribusi daerah dan lain-lain PAD yang sah terhadap PAD Kota Pangkalpinang baik secara parsial maupun secara simultan. Metode penelitian ini menggunakan metode deskriptif kuantitatif. Sampel dalam penelitian berjumlah 60 sampel. Jenis data yang digunakan adalah data sekunder. Teknik analisis data menggunakan uji regresi linier berganda.

Hasil penelitian variabel retribusi daerah ( $X_1$ ) diperoleh  $T_{hitung}(5,713) > T_{tabel}(2,002)$  dan signifikan  $0,000 < 0,05$  ini menunjukkan bahwa secara parsial retribusi daerah berpengaruh positif dan signifikan terhadap PAD Kota Pangkalpinang. Variabel lain-lain PAD yang sah ( $X_2$ ) diperoleh  $T_{hitung}(9,279) > T_{tabel}(2,002)$  dan signifikan  $0,000 < 0,05$  ini berarti bahwa secara parsial lain-lain PAD yang sah berpengaruh positif dan signifikan terhadap PAD Kota Pangkalpinang. Secara simultan hasil uji F menunjukkan  $F_{hitung}(129,739) > F_{tabel}(3,16)$  dan signifikan  $0,000 < 0,05$ , berarti bahwa retribusi daerah dan lain-lain PAD yang sah berpengaruh positif dan signifikan terhadap PAD Kota Pangkalpinang.

**Kata kunci : Retribusi Daerah, Lain-Lain PAD yang Sah, dan Pendapatan Asli Daerah (PAD) Kota Pangkalpinang**

## KATA PENGANTAR

بِسْمِ اللَّهِ الرَّحْمَنِ الرَّحِيمِ

Assalamualaikum Warahmatullahi Wabarakatuh

Puji syukur penulis panjatkan kehadiran Allah SWT yang Maha Mengetahui, Mana Adil, lagi Maha Penyayang atas limpahan rahmat, taufik dan hidayah-Nya sehingga penulis dapat menyelesaikan penulisan skripsi ini guna melengkapi persyaratan menyelesaikan studi di Fakultas Ekonomi Universitas Bangka Belitung. Shalawat serta salam saya haturkan kepada Nabi Muhammad SAW yang telah memberikan pegangan hidup bagi setiap makhluk untuk sadar dengan ketidak sempurnannya, dan berusaha untuk berbuat baik bagi sesama. Semoga kita termasuk orang-orang yang mendapatkan syafaatnya di hari akhir.

Bukan tanpa aral rintangan, banyak proses yang harus dilewati, banyak pula pihak yang turut membantu kelancaran penulisan skripsi ini, saya telah berusaha dengan segala daya dan upaya guna menyelesaikannya. Namun tanpa bantuan dari berbagai pihak lain yang dengan keikhlasan hati tentunya skripsi ini tidak mungkin dapat terwujud. Untuk itu penulis mengucapkan banyak terima kasih yang sebesar-besarnya kepada **Ibu Dr. Reniati, S.E.,M.Si.** sebagai dosen pembimbing utama dan **Bapak Khairiyansyah, S.E.,M.M.** sebagai dosen pembimbing pendamping, atas kesabaran dalam bimbingan dan arahnya selama masa penyusunan skripsi.

Selain itu penulis juga ingin menyampaikan ucapan terima kasih kepada mereka yang telah banyak memberi sumbangan kepada penulis dalam rangka menyelesaikan karya ini, mereka adalah :

1. Bapak Dr. Ir. Mumammad Yusuf, M.Si. selaku Rektor Universitas Bangka Belitung.
2. Ibu Dr. Reniati, S.E.,M.Si selaku Dekan Fakultas Ekonomi Universitas Bangka Belitung dan pembimbing utama yang telah berkenan membimbing



seta memberikan arahan kepada penulis selama proses penelitian dan penyusunan skripsi dilakukan.


3. Bapak Khairiyansyah, S.E.,M.M selaku Wakil Dekan 1 serta pembimbing pendamping saya yang telah membimbing penulis dan memberikan masukan dalam penulisan dan penyusunan skripsi ini sehingga hasil penelitian skripsi ini menjadi semakin baik.
4. Bapak M.Tanggung, S.E.,M.M selaku Ketua Jurusan Manajemen.
5. Seluruh Bapak/Ibu Dosen beserta staf di lingkungan Universitas Bangka Belitung terutama Fakultas Ekonomi
6. Bapak Yunan Helmi selaku kepala dinas DPPKAD, bapak Sawani, ibuMirda, bapak Dede, ibu Kartini, bapak Randi serta pegawai dan staf dilingkungan Dinas Pendapatan, Pengelolaan Keuangan Dan Aset Daerah (DPPKAD) Kota Pangkalpinang yang telah membantu memberikan data serta informasi dalam penelitian skripsi ini.
7. Kedua Orang Tuaku tercinta (Sarjono dan Rohati) yang senantiasa memberikan dukungan, kasih sayang dan pengorbanan serta doanya untuk keberhasilanku
8. Adik-adikku (Memo Sandi, Ahmad Busro, dan veni Rosalina) yang selalu membantuku walaupun sambil marah-marah, merngut-mergut, ngambek-ngambek sesuai mood.
9. Sahabatku dikuliah (Fitri, Jumarna, Juniati Pasta, dan Liza Vera) sahabat smk yapentob (Ii Dewanti, Dayok Lestari/Damai Mey Lestari, Nova Sari, Siska, Orine dan Senja Utari / jenk Rina) sahabat lama (Kiki, Arum dan Junita) yang senantiasa memberi semangat, pelajaran hidup, suka duka dan selalu ada untuk mendengar semua keluh kesahku.
10. Teman-temanku di Manajemen 2 Tahun 2013, empat tahun kita lalu bersama menjalani kuliah, suka duka, tawa dan marah kita jalani bersama. Pererat hubungan ini dan jangan lelah berjuang bersama menuntut ilmu dan juga membuat sejarah baru di hidup kita
11. Senior-seniorku, terima kasih atas pendampingan dan diskusinya.

Tiada manusia yang sempurna, jauh sebelumnya penulis meminta maaf setulus hati kepada semua pihak atas kesalahan yang penulis pernah lakukan. Serta penulis harapkan kritik yang arif serta saran yang konstruktif. Tidak lain supaya di waktu yang akan datang kami dapat menyajikan karya ilmiah yang lebih baik dari sebelumnya. Akhir kata, semoga skripsi ini bermanfaat bagi masyarakat pada umumnya, pihak-pihak yang berkepentingan,serta bagi peneliti khususnya.

Pangkalpinang, Mei 2017

Penulis

Junita Sari



## DAFTAR ISI

Halaman


<b>HALAMAN JUDUL .....</b>	<b>i</b>
<b>HALAMAN PERSETUJUAN .....</b>	<b>ii</b>
<b>HALAMAN PENGESAHAN.....</b>	<b>iii</b>
<b>HALAMAN PERNYATAAN.....</b>	<b>iv</b>
<b>MOTO DAN PERSEMBAHAN .....</b>	<b>v</b>
<b>ABSTRACT .....</b>	<b>vi</b>
<b>ABSTRAK .....</b>	<b>vii</b>
<b>KATA PENGANTAR.....</b>	<b>vii</b>
<b>DAFTAR ISI.....</b>	<b>xi</b>
<b>DAFTAR TABEL .....</b>	<b>xvi</b>
<b>DAFTAR GAMBAR.....</b>	<b>xviii</b>
<b>DAFTAR LAMPIRAN .....</b>	<b>xix</b>
<b>BAB I PENDAHULUAN .....</b>	<b>1</b>
1.1 Latar Belakang .....	1
1.2 Rumusan Masalah .....	9

1.3 Batasan Masalah.....	10
1.4 Tujuan Penelitian.....	10
1.5 Manfaat Penelitian.....	11
1.6 Sistematika Penulisan.....	12
<b>BAB II LANDASAN TEORI .....</b>	<b>14</b>
2.1 Manajemen keuangan.....	14
2.1.1 Pengertian Manajemen Keuangan .....	14
2.1.2 Ruang Lingkup Manajemen Keuangan .....	15
2.1.3 Fungsi Manajemen Keuangan .....	16
2.1.4 Tujuan Manajemen Keuangan .....	17
2.2 Manajemen Keuangan Daerah .....	17
2.2.1 Pengertian Manajemen Keuangan Daerah.....	17
2.2.2 Fungsi Manajemen Keuangan Daerah.....	18
2.2.3 Sumber-Sumber Penerimaan Daerah.....	18
2.3 Pendapatan Asli Daerah (PAD).....	19
2.3.1 Pengertian Pendapatan Asli Daerah (PAD).....	19
2.3.2 Sumber-Sumber Pendapatan Asli Daerah (PAD).....	19
2.4 Retribusi Daerah.....	22
2.4.1 Pengertian Retribusi Daerah .....	22
2.4.2 Jenis Retribusi Daerah .....	23
2.4.3 Prinsip dan Sasaran Penetapan Tarif Retribusi.....	26
2.5 Lain-Lain PAD yang Sah .....	27
2.5.1 Pengertian Lain-Lain PAD yang Sah .....	27

2.5.2	Jenis Lain-Lain PAD yang Sah.....	27
2.6	Hasil Penelitian Terdahulu .....	28
2.7	Kerangka Pemikiran .....	32
2.8	Hipotesis Penelitian.....	36
<b>BAB III METODE PENELITIAN .....</b>		<b>38</b>
3.1	Pendekatan Penelitian .....	38
3.2	Tempat dan Waktu Penelitian .....	39
3.3	Definisi Operasional Variabel Penelitian dan Skala Pengukuran .....	39
3.4	Populasi dan Sampel .....	42
3.4.1	Populasi Penelitian.....	42
3.4.2	Sampel Penelitian .....	42
3.5	Teknik Pengambilan Data .....	43
3.5.1	Jenis Data.....	43
3.5.2	Sumber Data .....	43
3.5.3	Teknik Pengumpulan Data .....	44
3.6	Teknik Analisis Data.....	44
3.6.1	Analisis Statistik Deskriptif.....	44
3.6.2	Uji Asumsi Klasik.....	45
3.6.2.1	Uji Normalitas.....	45
3.6.2.2	Uji Multikolonieritas.....	46
3.6.2.3	Uji Heterokedastisitas .....	47
3.6.2.4	Uji Autokorelasi.....	48
3.6.3	Analisis Regresi Linier Berganda .....	49

3.6.4	Pengujian Hipotesis .....	50
3.6.4.1	Uji T(Simultan).....	50
3.6.4.2	Uji F (Parsial).....	51
3.6.5	Koefisien Determinasi ( $R^2$ ).....	53
<b>BAB IV HASIL PENELITIAN DAN PEMBAHASAN.....</b>		<b>54</b>
4.1	Gambaran Umum Objek Penelitian.....	54
4.1.1	Gambaran Umum Kota Pangkalpinang .....	54
4.1.2	Gambaran Umum DPPKAD Kota Pangkalpinang .....	57
4.2	Deskripsi Penelitian .....	72
4.2.1	Analisis Statistik Deskriptif.....	72
4.2.2	Deskripsi Variabel Penelitian .....	73
4.2.2.1	Retribusi Daerah Kota Pangkalpinang.....	73
4.2.2.2	Lain-Lain PAD yang Sah Kota Pangkalpinang .....	80
4.2.2.3	Pendapatan Asli Daerah Kota Pangkalpinang .....	85
4.3	Hasil Analisis Data .....	87
4.3.1	Uji Asumsi Klasik.....	87
4.3.1.1	Uji Normalitas .....	87
4.3.1.2	Uji Multikolonieritas .....	90
4.3.1.3	Uji Heterokedastisitas .....	92
4.3.1.4	Uji Autokorelasi .....	94
4.3.2	Analisis Regresi Linear Berganda.....	95
4.3.3	Pengujian Hipotesis.....	97
4.3.3.1	Uji T (Parsial).....	98

4.3.3.2 Uji F (Simultan) .....	101
4.4 Koefisien Determinasi ( $R^2$ ) .....	103
4.5 Pembahasan .....	104
<b>BAB V PENUTUP.....</b>	<b>110</b>
5.1 Kesimpulan .....	110
5.2 Saran .....	111
<b>DAFTAR PUSTAKA .....</b>	<b>112</b>
<b>LAMPIRAN</b>	




## DAFTAR TABEL

	Halaman
Tabel 1.1 Rekapitulasi Target dan Realisasi Pendapatan Asli Daerah (PAD) Kota Pangkalpinang Tahun 2011-2015.....	55
Tabel 1.2 Rekapitulasi Perbandingan Target dan Realisasi Retribusi Daerah dan Lain-Lain PAD yang Sah Kota Pangkalpinang Tahun 2011-101 .....	57
Tabel 2.1 Penelitian Terdahulu .....	31
Tabel 3.1 Definisi Operasional Variabel dan Skala Pengukuran .....	42
Tabel 4.1 Hasil Analisis Deskriptif Statistik.....	72
Tabel 4.2 Target dan Realisasi Retribusi Daerah Kota Pangkalpinang Tahun 2011-2015.....	74
Tabel 4.3 Target dan Realisasi Jenis Retribusi Daerah Kota Pangkalpinang Tahun 2011.....	75
Tabel 4.4 Target dan Realisasi Jenis Retribusi Daerah Kota Pangkalpinang Tahun 2012.....	76
Tabel 4.5 Target dan Realisasi Jenis Retribusi Daerah Kota Pangkalpinang Tahun 2013.....	77



Tabel 4.6	Target dan Realisasi Jenis Retribusi Daerah Kota Pangkalpinang Tahun 2014.....	78
Tabel 4.7	Target dan Realisasi Jenis Retribusi Daerah Kota Pangkalpinang Tahun 2015.....	78
Tabel 4.8	Target dan Realisasi Lain-Lain PAD yang Sah Kota Pangkalpinang Tahun 2011-2015 .....	80
Tabel 4.9	Target dan Realisasi Jenis Lain-Lain PAD yang Sah Kota Pangkalpinang Tahun 2011 .....	82
Tabel 4.10	Target dan Realisasi Jenis Lain-Lain PAD yang Sah Kota Pangkalpinang Tahun 2012.....	82
Tabel 4.11	Target dan Realisasi Jenis Lain-Lain PAD yang Sah Kota Pangkalpinang Tahun 2013 .....	83
Tabel 4.12	Target dan Realisasi Jenis Lain-Lain PAD yang Sah Kota Pangkalpinang Tahun 2014.....	83
Tabel 4.13	Target dan Realisasi Jenis Lain-Lain PAD yang Sah Kota Pangkalpinang Tahun 2015.....	84
Tabel 4.14	Target dan Realisasi Pendapatan Asli Daerah (PAD) Kota Pangkalpinang Tahun 2011-2015.....	85
Tabel 4.15	Hasil Uji One-Sample Kolmogorov .....	90
Tabel 4.16	Hasil Uji Multikolonieritas.....	91

Tabel 4.17 Hasil Uji Korelasi Spearman's rho.....	93
Tabel 4.18 Hasil Uji Autokorelasi dengan Durbin-Watson .....	95
Tabel 4.19 Hasil Uji Regresi Linear Berganda .....	96
Tabel 4.20 Hasil Uji T (Parsial) .....	99
Tabel 4.21 Hasil Uji F (Simultan).....	102
Tabel 4.22 Hasil Uji Koefisien Determinasi .....	103



## DAFTAR GAMBAR

	Halaman
Diagram 1.1 Rekapitulasi Target dan Realisasi Pendapatan Asli Daerah (PAD) Kota Pangkalpinang Tahun 2011-2015 .....	6
Gambar 2.1 Kerangka Pemikiran .....	32
Gambar 4.1 Struktur Organisasi DPPKAD Kota Pangkalpinang.....	65
Gambar 4.2 Target dan Realisasi Retribusi Daerah Kota Pangkalpinang Tahun 2011-2015 .....	74
Gambar 4.3 Target dan Realisasi Lain-Lain PAD yang Sah Kota Pangkalpinang Tahun 2011-2015 .....	81
Gambar 4.4 Target dan Realisasi Pendapatan Asli Daerah (PAD) Kota Pangkalpinang Tahun 2011-2015 .....	86
Gambar 4.5 Hasil Uji Normalitas P-P Plot Regression .....	88
Gambar 4.6 Hasil Uji Normalitas Grafik Histogram.....	89
Gambar 4.7 Hasil Uji Heterokedastisitas Scatterplot .....	92

## **DAFTAR LAMPIRAN**

- Lampiran 1 Data Penerimaan Realisasi Sebelum Tranformasi
- Lampiran 2 Data Hasil Transformasi SPSS 22
- Lampiran 3 Hasil Output SPSS 22 Sebelum Tranformasi
- Lampiran 4 Hasil Output SPSS 22 Setelah di Transformasi
- Lampiran 5 Daftar Riwayat Hidup
- Lampiran 6 Surat Balasan Izin Penelitian
- Lampiran 7 Surat UPT Bahasa (Abstrak)
- Lampiran 8 EPT Score Record
- Lampiran 9 Kartu Bimbingan Skripsi
- Lampiran 10 Dokumentasi Foto
- Lampiran 11 Kartu Revisi Sidang Skripsi & Ujian Komprehensif