

**ANALISIS KINERJA KEUANGAN DENGAN
MENGUNAKAN RASIO PROFITABILITAS, *ECONOMIC
VALUE ADDED (EVA) DAN MARKET VALUE ADDED (MVA)*
PADA PT ADARO ENERGY TBK**

SKRIPSI



Diajukan Oleh :

NAMA : WENI NOVELASARI

NIM : 3021511096

**Diajukan untuk Memenuhi Sebagian Prasyarat
Memperoleh Gelar Sarjana Ekonomi**

**JURUSAN MANAJEMEN
FAKULTAS EKONOMI
UNIVERSITAS BANGKA BELITUNG**

2019



UNIVERSITAS BANGKA BELITUNG
FAKULTAS EKONOMI
JURUSAN MANAJEMEN

LEMBAR PERSETUJUAN SKRIPSI

Nama : Weni Novelasari
NIM : 302 15 11 096
Jurusan : Manajemen
Judul Skripsi : “Analisis Kinerja Keuangan dengan Menggunakan Rasio Profitabilitas, *Economic Value Added* (EVA) dan *Market Value Added* (MVA) Pada PT Adaro Energy Tbk”

Pembimbing Utama

Dr. Nizwan Zuhri, S.E., M.M
NP. 506806002

Pembimbing Pendamping

Dr. Hamsani, S.E., M.Sc
NP. 506906008

Balunijuk, 12 Agustus 2019
Ketua Jurusan Manajemen



Dr. Hamsani, S.E., M.Sc
NP. 506906008



PENGESAHAN SKRIPSI

SKRIPSI BERJUDUL


"ANALISIS KINERJA KEUANGAN DENGAN MENGGUNAKAN RASIO PROFITABILITAS, *ECONOMIC VALUE ADDED* (EVA) DAN MARKET *VALUE ADDED* (MVA) PADA PT ADARO ENERGY TBK"

Yang Dipersiapkan dan Disusun Oleh: Weni Novelasari
Nomor Induk Mahasiswa: 302 15 11 096

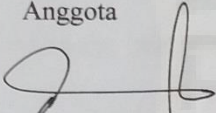
Telah dipertahankan didepan Tim Penguji pada tanggal 8 Agustus 2019 dan telah dinyatakan memenuhi syarat untuk diterima.

Dewan Penguji,


Ketua


Khairiyansyah, S.E.,M.M
NIP. 197903152012121005

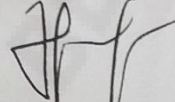
Anggota


Darman Saputra, S.E.,M.Sc
NP. 508815036

Anggota



Dr. Nizwan Zuhri, S.E.,M.M
NP. 506806002

Anggota


Dr. Hamsani, S.E.,M.Sc
NP. 506906008

Balunjuk, 12 Agustus 2019
Universitas Bangka Belitung
Fakultas Ekonomi
Jurusan Manajemen

Dekan Fakultas Ekonomi


Dr. Reniati, S.E., M.Si
NP. 507206007

Ketua Jurusan Manajemen


Dr. Hamsani, S.E., M.Sc
NP. 506906008

PERNYATAAN KEASLIAN KARYA TULIS SKRIPSI

“Dengan ini saya menyatakan bahwa dalam skripsi yang berjudul “**Analisis Kinerja Keuangan dengan Menggunakan Rasio Profitabilitas, *Economic Value Added* (EVA) dan *Market Value Added* (MVA) Pada PT Adaro Energy Tbk**”. ini, tidak terdapat karya sebelumnya yang pernah diajukan untuk memperoleh gelar kesarjanaan di satu perguruan tinggi, dan sepanjang pengetahuan saya juga tidak terdapat karya atau pendapat yang pernah ditulis atau diterbitkan oleh orang lain, kecuali secara tertulis diacu dalam naskah ini dan disebutkan dalam referensi dan apabila di kemudian hari terbukti bahwa pernyataan ini tidak benar, maka saya sanggup menerima hukuman atau sanksi apapun sesuai dengan peraturan yang berlaku”.

Pangkalpinang, 12 Agustus 2019

Penulis



Weni Novelasari

MOTTO DAN PERSEMBAHAN

MOTTO

“Betapa terhormatnya ilmu, karena orang yang tidak memilikinya mengatakan bahwa dia memiliki ilmu dan betapa tidak terhormatnya kebodohan, karena orang yang memilikinya mengatakan bahwa dia tidak bodoh”

(Ali bin Abi Thalib)

“Bantinglah otak untuk mencari ilmu sebanyak-banyaknya guna mencari rahasia besar yang terkandung di dalam benda besar yang bernama dunia ini, tetapi pasanglah pelita dalam hati sanubari, yaitu pelita kehidupan jiwa”

(Al-Ghazali)

PERSEMBAHAN

Skripsi ini kupersembahkan dengan segenap rasa kepada:

1. Kedua orang tua ku Bapak Wandi dan Ibunda ku Nur Sila tercinta yang tak pernah lelah membesarkan ku dengan penuh kasih sayang serta memberi dukungan, perjuangan, dan pengorbanan dalam hidupku. Nasehatmu yang menjadi jembatan perjalanan hidupku dan harapanmu adalah pendorong langkahku.
2. Kakakku yang tersayang Elisa yang selalu memberi selalu memberi dukungan semangat dan motivasi yang tiada hentinya.
3. Kedua adikku tersayang Nopan dan Dodi yang selalu memberikan pengertian dan dukungan semangat dan menjadikanku sebagai panutan kakak baik.
4. Ketiga dosen pembimbingku Bapak M. Tanggung S.E.,M.Si, Bapak Dr. Nizwan Zuhri, S.E.,M.M dan Bapak Dr. Hamsan, S.E.,M.Sc yang baik dan bijaksana. Terima kasih atas bantuannya, nasehatnya, dan ilmunya yang selama ini dilimpahkan pada saya dengan rasa tulus dan ikhlas.
5. Sahabat-sahabatku Tari Apriyanti, Selly Malinda, Sarlina Ningsih Agustin, Septia Sari dan Defi. Tanpa kalian mungkin masa-masa kuliah saya akan menjadi biasa-biasa saja, terima kasih untuk support yang luar biasa sampai saya bisa menyelesaikan skripsi ini dengan baik.
6. Teman-teman seperjuangan ku angkatan 2015 terutama kelas Manajemen 3, terima kasih atas pengertian dan kerja sama kalian selama ini yang tiada henti-nya.
7. Terima kasih banyak untuk almamater ku tercinta, Universitas Bangka Belitung.

ABSTRACT

Weni Novelasari. 302.11.51.096. Analysis of Financial Performance. Using Profitability, Economic Value Added (EVA), and Market Value Added (MVA) Ratios for PT Adaro Energy Tbk For the 2014-2018 Period.

PT Adaro Energy Tbk as a company with business operations in the coal mining sector, commerce and other related services such as coal infratructure and logistics in indonesia. The decline in share prices and increased competition in global coal mining are the reasons for this research.

This Study aims to determine and analyzize the financial performance of PT Adaro Energy Tbk in 2014-2018 in terms of profitability ratios, EVA nad MVA. The use of EVA and MVA in measuring the company's financial performance are interelated with profitability ratios. This is because in its calculations involve total assets capital costs to dtermine the quality of the company.

The results shows that in terms of profitability ratios, the percentage of corporate financial performance per year ROI of 2.86%, 5.95%, 6.52%, 6.81% and 7.06% overall clasified as not good. GPM of 45.07%, 41.47%, 45.32%, 62.16%, and 62.38% overall clasified as very good, NPM of 5.51%, 5.62%, 13.49%, 16.46%, and 13.19%, overall clasified as poor. In terms of EVA, the financial performance of the company from 2014 to 2018 is positive and amounted to 107.042.615, 128.063.454, 43.230.231 and 133.614.743. in terms of MVA, the compani's financial performance for the 2014-2018 period as a whole has a positive value of 33.262.142, 16.468.427, 54.212.419, 59.489.797, and 38.858.641, then EVA and MVA can provide economic value added to the company, shareholder and investors.

Keyword: PT Adaro Energy Tbk Financial Performance, Profitability Ratio, Economic Value Added (MVA), Market Value Added (MVA).

ABSTRAK

Weni Novelasari . 302.11.51.096. Analisis Kinerja Keuangan dengan Menggunakan Rasio Profitabilitas, *Economic Value Added* (EVA), dan *Market Value Added* (MVA) Pada PT Adaro Energy Tbk Periode 2014-2018.

PT Adaro Energy Tbk sebagai suatu perusahaan dengan operasi usaha pada sektor pertambangan batubara, perniagaan dan jasa lainnya yang berkaitan seperti infrastruktur batubara dan logistik di Indonesia. Menurunnya harga saham dan meningkatnya persaingan pertambangan batubara global menjadi alasan penelitian ini dilakukan.

Penelitian ini bertujuan untuk mengetahui dan menganalisis kinerja keuangan PT Adaro Energy Tbk tahun 2014-2018 ditinjau dari rasio profitabilitas, EVA dan MVA. Penggunaan EVA dan MVA dalam mengukur kinerja keuangan perusahaan saling berkaitan dengan rasio profitabilitas, hal ini karena dalam perhitungannya melibatkan total aset dan biaya modal untuk menentukan kualitas perusahaan.

Hasil penelitian menunjukkan dilihat dari rasio profitabilitas, persentase kinerja keuangan perusahaan per tahun ROI sebesar 2.86%, 5.95%, 6.52%, 6.81% dan 7.06% secara keseluruhan digolongkan kurang baik, GPM sebesar 45.07%, 41.47%, 45.32%, 62.16%, dan 62.38%, secara keseluruhan digolongkan sangat baik, NPM sebesar 5.51%, 5.62%, 13.49%, 16.46%, dan 13.19%, secara keseluruhan digolongkan kurang baik. Ditinjau dari EVA, kinerja keuangan perusahaan 2014-2018 bernilai positif dan sebesar 107.042.615, 128.063.454, 43.230.231 dan 133.614.743. Ditinjau dari MVA, kinerja keuangan perusahaan periode 2014-2018 secara keseluruhan bernilai positif 33.262.142, 16.468.427, 54.212.419, 59.489.797, dan 38.858.641, maka EVA dan MVA dapat memberikan nilai tambah ekonomis kepada perusahaan, pemegang saham dan investor.

Kata Kunci : Kinerja Keuangan PT Adaro Energy Tbk, Rasio Profitabilitas, *Economic Value Added* (EVA), *Market Value Added* (MVA).

KATA PENGANTAR

Pertama-tama penulis ingin mengucapkan Puji syukur kepada Tuhan Yang Maha Esa yang telah tiada hentinya memberikan rahmat, anugrah, berkat, serta hidayah-Nya kepada Penulis, sehingga Penulis dapat menyelesaikan penelitian yang berjudul “Analisis Kinerja Keuangan dengan Menggunakan Rasio Profitabilitas, *Economic Value Added* (EVA) dan *Market Value Added* (MVA) Pada PT Adaro Energy Tbk” untuk memperoleh gelar sarjana di Universitas Bangka Belitung.

Dalam penyelesaian penelitian ini, tidak bisa lepas dari bantuan-bantuan orang-orang di sekitar Penulis yang terus memberikan dukungan dan dorongan kepada Penulis. Maka dari itu, Penulis ingin mengucapkan terima kasih yang setulus-tulusnya kepada:

1. Dr. Ir. Muh. Yusuf, M.Si. selaku Rektor Universitas Bangka Belitung.
2. Dr. Reniati. S.E., M.Si. selaku Dekan Fakultas Ekonomi Universitas Bangka Belitung.
3. Dr. Hamsani. S.E., M.Sc. selaku Ketua Jurusan Manajemen Fakultas Ekonomi Universitas Bangka Belitung.
4. Dr. Nizwan Zuhri. S.E., M.M. sebagai pembimbing I, yang terus membantu Penulis dalam menyelesaikan penelitiannya dan tidak letih-letihnya memberikan pengarahan kepada Penulis dalam melakukan penelitian ini. Meskipun beliau sangat sibuk tetapi selalu ada waktu yang diluangkan untuk Penulis dalam memberikan bimbingan.

5. Dr. Hamsani S.E.,M.Sc. sebagai pembimbing II yang selalu mau membantu Penulis dan membimbingpenulis dengan sabar dalam menyelesaikan peenlitiannya.
6. Bapak/Ibu Dosen dan Staf pengajar di FE UBB khususnya jurusan manajemen yang telah memberikan ilmu pengetahuan yang sangat berharga bagi penulis.
7. Keluarga yang selalu mendorong dan terus memberikan semangatnya agar Penulis cepat menyelesaikan skripsi ini.

Semoga penelitian ini dapat bermanfaat bagi semua kalangan yang membutuhkan. Penulis sadar bahwa penelitian ini jauh dari kata sempurna karena banyaknya keterbatasan yang dimiliki oleh Penulis sebagai manusia. Maka dari itu, penulis sangat mengharapkan adanya kritik dan saran dari teman-teman pembaca untuk membangun ilmu pengetahuan yang lebih baik lagi. Penulis juga mohon maaf apabila ada kata-kata dalam penelitian ini yang kurang berkenan di hati pembaca. Demikian kata pengantar ini dibuat oleh Penulis.

Pangkalpinang, 12 Agustus 2019

Penulis,

Weni Novelasari

DAFTAR ISI

HALAMAN JUDUL.....	i
HALAMAN PERSETUJUAN.....	ii
HALAMAN PENGESAHAN.....	iii
HALAMAN PERNYATAAN.....	iv
MOTTO DAN PERSEMBAHAN.....	v
ABSTRACT.....	vi
ABSTRAK.....	vii
KATA PENGANTAR.....	viii
DAFTAR ISI.....	x
DAFTAR TABEL.....	xi
DAFTAR GAMBAR.....	xiii
BAB I PENDAHULUAN.....	1
1.1 Latar Belakang.....	1
1.2 Rumusan Masalah.....	8
1.3 Batasan Masalah.....	8
1.4 Tujuan Penelitian.....	9
1.5 Manfaat Penelitian.....	10
1.6 Sistematika Penulisan.....	11
BAB II LANDASAN TEORI.....	12
2.1 Laporan Keuangan.....	12
2.1.1 Pengertian Laporan Keuangan.....	12
2.1.2 Tujuan Laporan Keuangan.....	12
2.1.3 Jenis Laporan Keuangan.....	13
2.2 Kinerja Keuangan.....	14
2.2.1 Definisi Kinerja Keuangan.....	14

2.2.2 Tahap-tahap dalam Menganalisis Kinerja Keuangan.....	15
2.3 Rasio Keuangan.....	16
2.3.1 Pengertian Rasio Keuangan.....	16
2.3.2 Jenis-jenis Rasio Keuangan.....	16
2.3.3 Manfaat Rasio Keuangan.....	18
2.4 Rasio Profitabilitas.....	18
2.4.1 Pengertian Rasio Profitabilitas.....	18
2.4.2 Tujuan dan Manfaat Rasio Profitabilitas.....	19
2.4.3 Pengukuran Kinerja Keuangan Rasio Profitabilitas	19
2.5 <i>Economic Value Added</i> (EVA).....	20
2.5.1 Pengertian <i>Economic Value Added</i> (EVA).....	20
2.5.2 Kelebihan <i>Economic Value Added</i> (EVA).....	22
2.5.3 Kelemahan <i>Economic Value Added</i> (EVA).....	22
2.6 <i>Market Value Added</i> (MVA).....	23
2.5.1 Pengertian <i>Market Value Added</i> (MVA).....	23
2.5.2 Kelebihan <i>Market Value Added</i> (MVA).....	23
2.7 Penelitian Terdahulu.....	24
2.8 Kerangka Pemikiran.....	29
BAB III METODE PENELITIAN.....	30
3.1 Pendekatan Penelitian.....	30
3.2 Tempat dan Waktu Penelitian.....	30
3.3 Teknik Pengumpulan Data.....	31
3.4 Definisi Operasional Variabel dan Pengukuran Variabel.....	31
3.5 Teknik Analisis Data.....	31
3.5.1 Analisis Rasio Profitabilitas.....	33
3.5.2 Analisis <i>Economic Value Added</i> (EVA).....	34
3.5.3 Analisis <i>Market Value Added</i> (MVA).....	36