

**ANALISIS FAKTOR-FAKTOR YANG MEMPENGARUHI
INDEKS PRESTASI MAHASISWA JURUSAN
MANAJEMEN FAKULTAS EKONOMI
UNIVERSITAS BANGKA BELITUNG**

SKRIPSI



Diajukan Oleh :

**NAMA : SITI SARISA
NIM : 302 15 11 085**

**Diajukan untuk Memenuhi Sebagian Prasyarat
Memperoleh Gelar Sarjana Ekonomi**

**JURUSAN MANAJEMEN
FAKULTAS EKONOMI
UNIVERSITAS BANGKA BELITUNG
2019**



UNIVERSITAS BANGKA BELITUNG
FAKULTAS EKONOMI
JURUSAN MANAJEMEN

LEMBAR PERSETUJUAN SKRIPSI

Nama : Siti Sarisa
Nim : 3021511085
Jurusan : Manajemen
Judul Skripsi : Analisis Faktor-Faktor yang Mempengaruhi Indeks Prestasi Mahasiswa Jurusan Manajemen Fakultas Ekonomi Universitas Bangka Belitung.

Pembimbing Utama

Dian Prihardini Wibawa S.E., M.M
NIP 198207222014042002

Pembimbing Pendamping

Maya Yusnita S.E., M.Si
NIP 198605082014042001

Balunijuk, 25 November 2019
Ketua Jurusan Manajemen



Dr. Hamsani S.E., M.Sc
NP 506906008

PENGESAHAN SKRIPSI

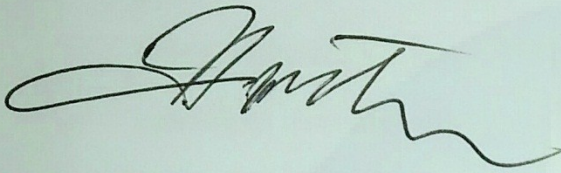
ANALISIS FAKTOR-FAKTOR YANG MEMPENGARUHI INDEKS PRESTASI MAHASISWA JURUSAN MANAJEMEN FAKULTAS EKONOMI UNIVERSITAS BANGKA BELITUNG

Yang Dipersiapkan dan Disusun Oleh : Siti Sarisa
Nomor Induk Mahasiswa : 302 15 11 085

Telah dipertahankan di depan Tim Penguji pada tanggal 19 November 2019 dan telah dinyatakan memenuhi syarat untuk diterima

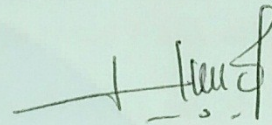
Tim Penguji:

Ketua




Hidayati, S.E., M.M.
NP. 506306010

Anggota




Christianingrum, S.Pd., M.M.
NIP. 198704022014042001

Anggota



Dian Prihardini Wibawa, S.E., M.M.
NIP. 198207222014042002


Anggota



Maya Yusnita, S.E., M.Si.
NIP. 198605082014042001


Balunijuk, 27 November 2019
Universitas Bangka Belitung
Fakultas Ekonomi
Jurusan Manajemen

Dekan



Dr. Reniati, S.E., M.Si.
NP. 507206007

Ketua Jurusan Manajemen



Dr. Hamsani, S.E., M.Sc.
NP. 506906008

PERNYATAAN KEASLIAN KARYA TULIS SKRIPSI

“Dengan ini saya menyatakan bahwa dalam skripsi yang berjudul “Analisis Faktor-Faktor yang mempengaruhi Indeks Prestasi Mahasiswa Jurusan Manajemen Fakultas Ekonomi Universitas Bangka Belitung” ini, tidak terdapat karya sebelumnya yang pernah diajukan untuk memperoleh gelar kesarjanaan di suatu perguruan tinggi, dan sepanjang pengetahuan saya juga tidak terdapat karya atau pendapat yang pernah ditulis atau diterbitkan oleh orang lain, kecuali yang secara tertulis diacu dalam naskah ini dan disebutkan dalam referensi dan apabila dikemudian hari terbukti bahwa pernyataan ini tidak benar maka saya sanggup menerima hukuman atau sanksi apapun sesuai dengan peraturan yang berlaku”.

Balunijuk, 12 Oktober 2019

Penulis



Siti Sarisa

MOTTO DAN PERSEMBAHAN

MOTTO

“Besarkan niat, karena Allah memberi sesuai kadar niat bukan usaha”

“Lelah akan selalu ada mengiringi setiap langkah kita, tapi bagaimanapun itu, tetaplah bertahan dan terus bersabar hingga sampai pada hal yang diinginkan”

“(Ok. Aku bisa, Bismillah, semua akan baik-baik saja), katakan itu pada dirimu
katakan lagi dan lagi agar timbul semangatmu, ulangi dan ulangi lagi hingga
hilang keraguanmu, temukan kekuatanmu untuk membaik bersama Allah yang
maha baik”

PERSEMBAHAN

Karya sederhana ini penulis persembahkan kepada:

1. Terutama kepada Allah SWT dan diri saya sendiri.
2. Keluarga tercinta terutama kedua orang tua saya, kakak dan adik saya.
3. Dosen pembimbing yang telah membantu saya menulis skripsi ini.
4. Almamater tercinta, Universitas Bangka Belitung.
5. Seseorang yang selalu mensupport dibelakang layar terimakasih banyak.
6. Sahabat sekaligus saudara yang selalu menyemangati dan mendoakan saya.

ABSTRACT

Siti Sarisa, 302 15 11 085. *Analysis of Factors Affecting the Student Achievement Index in the Department of Management, Faculty of Economics, Bangla Belitung University.*

This research is motivated by a phenomenon that shows the low achievement index of Management Department students. This study aims to determine and analyze the effect of intellectual intelligence, motivation, and means of targeting on the student achievement index of the Department of Management, Faculty of Economics, Bangka Belitung University.

The research approach that I use is quantitative research using statistics, namely descriptive statistics. The object of this research is located in the Department of Management, Faculty of Economics, Bangka Belitung University. The study period starts from December 2018 until completion. The samples in this study were 169 people. The sampling technique in this study is Probability Sampling using the Proportinate Stratified Random Sampling method.

Based on data analysis, the results of research show that intellectual intelligence partially has a positive and significant effect on students achievement index with $t_{count} 2.619 > t_{table} 1.65414$, and $p\ value = 0.010 < 0.05$, motivation partially has positive and significant effect on index student achievement with $t_{count} 1.986 > t_{table} 1.65414$, and $p\ value = 0.049 < 0.05$, and infrastructure partially positive and significant effect on student achievement index with $t_{count} 4.4047 > t_{table} 1.65414$, and $p\ value = 0.000 < 0.05$, while for $F_{count} 40.167 > F_{table} 2.66$ and $p\ value = 0.000 < 0.05$ it shows that intellectual intelligence, motivation, and infrastructure simultaneously have a positive and significant effect on student achievement index.

Keyword: *Intellectual Intelligence, Motivation, Infrastructure Facilities and Student Achivement Index*

ABSTRAK

Siti Sarisa, 302 15 11 085. Analisis Faktor-Faktor yang Mempengaruhi Indeks Prestasi Mahasiswa Jurusan Manajemen Fakultas Ekonomi Universitas Bangka Belitung.

Penelitian ini dilatar belakangi oleh fenomena yang menunjukkan masih rendahnya Indeks Prestasi mahasiswa Jurusan Manajemen. Penelitian ini bertujuan untuk mengetahui dan menganalisis pengaruh kecerdasan intelektual, motivasi, dan sarana prasaran terhadap indeks prestasi mahasiswa Jurusan Manajemen Fakultas Ekonomi Universitas Bangka Belitung.

Pendekatan penelitian yang penulis gunakan yaitu penelitian kuantitatif menggunakan statistik yaitu statistik deskriptif. Objek penelitian ini bertempat di Jurusan Manajemen Fakultas Ekonomi Universitas Bangka Belitung. Waktu penelitian dimulai dari bulan Desember 2018 sampai dengan selesai. Adapun sampel dalam penelitian ini yaitu berjumlah 169 orang. Teknik pengambilan sampel dalam penelitian ini yaitu *Probability Sampling* dengan menggunakan metode *Proportionate Stratified Random Sampling*.

Berdasarkan analisis data yang dilakukan, diperoleh hasil penelitian bahwa kecerdasan intelektual secara parsial berpengaruh positif dan signifikan terhadap indeks prestasi mahasiswa dengan $t_{hitung} 2,619 > t_{tabel} 1,65414$, dan nilai $p = 0,010 < 0,05$, motivasi secara parsial berpengaruh positif dan signifikan terhadap indeks prestasi mahasiswa dengan $t_{hitung} 1,986 > t_{tabel} 1,65414$, dan nilai $p = 0,049 < 0,05$, dan sarana prasarana secara parsial berpengaruh positif dan signifikan terhadap indeks prestasi mahasiswa dengan $t_{hitung} 4,047 > t_{tabel} 1,65414$, dan nilai $p = 0,000 < 0,05$, sedangkan untuk $F_{hitung} 40,167 > F_{tabel} 2,66$ dan nilai $p = 0,000 < 0,05$ hal tersebut menunjukkan bahwa kecerdasan intelektual, motivasi, dan sarana prasarana secara simultan berpengaruh positif dan signifikan terhadap indeks prestasi mahasiswa.

Kata Kunci: Kecerdasan Intelektual, Motivasi, Sarana Prasarana dan Indeks Prestasi Mahasiswa

KATA PENGANTAR

Puji dan syukur penulis panjatkan atas kehadiran Allah SWT yang tiada hentinya memberikan rahmat dan karunia-Nya kepada penulis dan kita semua, sehingga penulis dapat menyelesaikan penelitian yang berjudul “Analisis Faktor-Faktor yang Mempengaruhi Indeks Prestasi Mahasiswa Jurusan Manajemen Fakultas Ekonomi Universitas Bangka Belitung”. Penulisan skripsi ini dibuat sebagai salah satu syarat untuk mencapai gelar Sarjana Ekonomi pada Jurusan Manajemen Fakultas Ekonomi Universitas Bangka Belitung.

Dalam penyelesaian penelitian ini, tidak bisa lepas dari bantuan-bantuan dari orang-orang di sekitar penulis yang terus memberikan dukungan dan dorongan kepada penulis. Maka dari itu, penulis ingin mengucapkan terimakasih yang sebesar-besarnya kepada :

1. Bapak Dr.Ir. Muh. Yusuf, M.Si, selaku Rektor Universitas Bangka Belitung.
2. Bapak Dr. Nizwan Zuhri, S.E., M.M selaku Wakil Rektor I Bidang Akademik dan Kemahasiswaan
3. Ibu Dr. Reniati, S.E., M.Si, selaku Dekan Fakultas Ekonomi Universitas Bangka Belitung.
4. Bapak Dr. Hamsani, S.E., M.Sc, selaku Ketua Jurusan Manajemen Fakultas Ekonomi Universitas Bangka Belitung.
5. Ibu Dian Prihardini Wibawa S.E.,M.M selaku dosen pembimbing pertama dan ibu Maya Yusnita S.E.,M.Si selaku dosen pembimbing pendamping

yang telah membantu penulis dalam menyelesaikan skripsi ini hingga skripsi ini dapat terselesaikan dengan baik.

6. Ibu Christianingrum S.Pd., M.M selaku pembimbing akademik.
7. Seluruh Bapak/Ibu Dosen dan Staf Pengajar di Fakultas Ekonomi Universitas Bangka Belitung khususnya Jurusan Manajemen.
8. Tim Bidikmisi yang telah memberikan saya kesempatan beasiswa untuk kuliah di Universitas Bangka Belitung.
9. Ayah dan Ibu tercinta yang tidak pernah lelah tidak pernah bosan mendoakan, mendukung, merestui, serta menasehatiku meskipun tak terlihat tatap mata tapi kalian pasti menginginkan yang terbaik dan mungkin hanya ini yang bisa dipersembahkan untuk ayah dan ibu terimakasih yang tak terhingga ayah dan ibu.
10. Teman seperjuangan sekaligus teman seperbimbingan Mira Miryanti yang dari pertama kenal selalu membantu selama penulisan skripsi ini serta memberi semangat juga *so thank you very much*.
11. Sahabat setidur semakan dari awal kuliah Reza Witri, Ismawati, dan Indah Citra terimakasih selama ini telah menjadi sahabat yang baik.
12. Sahabat seKKN Sri Hapsah Meilinda ukhtiku yang baik hati lemah lembut, teman seperjuangan kelas 15 manajemen 3 Sundari, Tari Aprianti, Rusniati, dan yang lainnya yang tidak bisa saya tulis satu persatu yang selalu memberikan semangat, membantu serta medoakan terima kasih banyak.

13. Sahabat sekaligus saudara Fitriyani, Ayu Kustanti, dan Susi Ardela tim kuat paju kuat jalan-jalan selain menghibur juga memberikan semangat, nasehat dan doa.

14. Pihak lain yang tidak bisa penulis ucapkan satu persatu yang telah membantu penulis dalam proses perkuliahan dan penyusunan skripsi hingga memperoleh gelar sarjana.

Akhir kata penulis mengharapkan semoga skripsi ini dapat bermanfaat dan dapat menambah ilmu pengetahuan bagi semua pihak yang membaca.

Balunujuk, 12 Oktober 2019

Penulis

DAFTAR ISI

HALAMAN JUDUL	i
HALAMAN PERSETUJUAN	ii
HALAMAN PENGESAHAN	iii
HALAMAN PERNYATAAN	iv
MOTTO DAN PERSEMBAHAN	v
ABSTRACT	vi
ABSTRAK	vii
KATA PENGANTAR	viii
DAFTAR ISI	xi
DAFTAR TABEL	xvi
DAFTAR GAMBAR	xx
DAFTAR LAMPIRAN	xxi
BAB I PENDAHULUAN	1
1.1 Latar Belakang	1
1.2 Rumusan Masalah	8
1.3 Batasan Masalah.....	8
1.4 Tujuan Penelitian	9
1.5 Manfaat Penelitian	9
1.6 Sistematika Penulisan	10
BAB II LANDASAN TEORI	12
2.1 Indeks Prestasi Mahasiswa.....	12

2.1.1 Pengertian Prestasi Belajar.....	12
2.1.2 Faktor-Faktor Yang Mempengaruhi Prestasi Belajar	13
2.1.3 Dimensi Prestasi Belajar	14
2.2 Kecerdasan Intelektual (IQ)	15
2.2.1 Pengertian Kecerdasan Intelektual.....	15
2.2.2 Tipe-Tipe Kecerdasan Intelektual	15
2.2.3 Indikator Kecerdasan Intelektual	16
2.3 Motivasi	17
2.3.1 Pengertian Motivasi	17
2.3.2 Fungsi Motivasi.....	17
2.3.3 Dimensi Motivasi.....	18
2.4 Sarana Prasarana	19
2.4.1 Pengerian Sarana Prasarana.....	19
2.4.3 Pertimbangan Dalam Memilih Sarana Prasarana	21
2.4.4 Indikator Sarana Prasarana	21
2.5 Penelitian Terdahulu	22
2.6 Kerangka Pemikiran.....	25
2.6.1 Pengaruh Kecerdasan Intelektual Terhadap Indeks Prestasi	25
2.6.2 Pengaruh Motivasi Terhadap Indeks Prestasi	26
2.6.3 Pengaruh Sarana Prasarana Terhadap Indeks Prestasi	26
2.6.4 Pengaruh Kecerdasan Intelektual, Motivasi, Dan Sarana Prasarana Terhadap Indeks Prestasi.....	27

2.6.5 Hipotesis.....	28
BAB III METODE PENELITIAN	30
3.1 Pendekatan Penelitian	30
3.2 Tempat Dan Waktu Penelitian	30
3.3 Populasi Dan Sampel	30
3.3.1 Populasi	30
3.3.2 Sampel Dan Teknik Pengambilan Sampel	31
3.4 Teknik Pengambilan Data	32
3.4.1 Jenis Data	32
3.4.2 Metode Pengumpulan Data	33
3.5 Variabel Penelitian	33
3.6 Definisi Operasional Dan Pengukuran Variabel	34
3.6.1 Definisi Operasional Variabel	34
3.6.2 Pengukuran Variabel	36
3.7 Teknik Analisis Data	36
3.7.1 Analisis Statistik Deskriptif	36
3.8 Uji Instrumen Penelitian	37
3.8.1 Uji Validitas	37
3.8.2 Uji Reliabilitas	37
3.9 Uji Asumsi Klasik	37
3.10 Analisis Regresi Linear Berganda	38
3.11 Uji Hipotesis	39
3.11.1 Uji Parsial (T)	39

3.11.2 Uji F Simultan (F).....	40
3.12 Analisis Koefisien Determinasi (R^2).....	41
BAB IV HASIL DAN PEMBAHASAN	42
4.1 Gambaran Umum Objek Penelitian	42
4.1.1 Gambaran Umum Fakultas Ekonomi.....	42
4.1.2 Visi dan Misi Fakultas Ekonomi.....	42
4.1.3 Gambaran Umum Jurusan Manajemen.....	43
4.1.4 Visi dan Misi Jurusan Manajemen.....	43
4.1.5 Struktur Organisasi Jurusan Manajemen	45
4.2 Hasil Deskriptif Penelitian	45
4.2.1 Hasil Deskriptif Karakteristik Responden	46
4.2.2 Hasil Deskriptif Masing-Masing Variabel.....	48
4.2.3 Rekapitulasi Deskriptif Variabel.....	65
4.3 Hasil Analisis Data.....	66
4.3.1 Uji Validitas	66
4.3.2 Uji Reliabilitas	67
4.3.3 Uji Asumsi Klasik.....	67
4.3.4 Analisis Regresi Berganda	71
4.3.5 Uji T	73
4.3.6 Uji F	74
4.3.7 Analisis Koefisien Determinasi (R^2).....	75

4.4 Pembahasan.....	76
4.4.1 Gambaran Umum Kecerdasan Intelektual, Motivasi, Sarana Prasarana dan Indeks Prestasi Mahasiswa	76
4.4.2 Pengaruh Kecerdasan Intelektual terhadap Indeks Prestasi Mahasiswa	78
4.4.3 Pengaruh Motivasi terhadap Indeks Prestasi Mahasiswa..	81
4.4.4 Pengaruh Sarana Prasarana terhadap Indeks Prestasi Mahasiswa.....	84
4.4.5 Pengaruh Kecerdasan Intelektual, Motivasi, dan Sarana Prasarana terhadap Indeks Prestasi Mahasiswa	86
BAB V PENUTUP.....	88
5.1 Kesimpulan	88
5.2 Saran.....	89
DAFTAR PUSTAKA	
LAMPIRAN	

DAFTAR TABEL

Tabel I.1 Rekapitulasi Jumlah Mahasiswa Fakultas Ekonomi Universitas Bangka Belitung Jurusan Manajemen Semester Genap Tahun Akademik 2018/2019 30 Januari 2019.....	3
Tabel I.2 Data Rata-rata IPK Mahasiswa Jurusan Manajemen Angkatan 2015, 2016 dan 2017 Universitas Bangka Belitung	3
Tabel I.3 Hasil Wawancara Mahasiswa	4
Tabel I.4 Hasil Wawancara Mahasiswa	5
Tabel I.5 Hasil Wawancara Mahasiswa	6
Tabel II.1 Penelitian Terdahulu.....	22
Tabel III.1 Populasi	31
Tabel III.2 Hasil Perhitungan Sampel	32
Tabel III.3 Definisi Operasional Variabel.....	34
Tabel III.4 Skala Likert Pengukuran Variabel	36
Tabel III.5 Pengukuran Analisis Deskriptif	36
Tabel IV.1 Hasil Karakteristik Responden berdasarkan Jenis Kelamin	46
Tabel IV.2 Hasil Karakteristik Responden berdasarkan Kelas	47
Tabel IV.3 Hasil Karakteristik Responden berdasarkan Angkatan	47
Tabel IV.4 Indikator Mengenali Masalah	48
Tabel IV.5 Indikator Mengambil Keputusan yang Tepat	49
Tabel IV.6 Indikator Menunjukkan Pikiran Jernih	49
Tabel IV.7 Indikator Kemampuan untuk Presentasi	50
Tabel IV.8 Indikator Kemampuan untuk Berdiskusi	50

Tabel IV.9 Indikator Menunjukkan Keingintahuan	50
Tabel IV.10 Indikator Kemampuan untuk Berkomunikasi	51
Tabel IV.11 Indikator Kemampuan untuk Berorganisasi di Luar Kampus ..	51
Tabel IV.12 Indikator Tahu Cara mencapai Tujuan	51
Tabel IV.13 Rata-Rata Jawaban Responden terhadap Kecerdasan	
Intelektual.....	52
Tabel IV.14 Indikator adanya Kebutuhan.....	53
Tabel IV.15 Indikator adanya Cita-cita dan Harapan Masa Depan	53
Tabel IV.16 Indikator Harga Diri dan Prestasi	53
Tabel IV.17 Indikator Minat	54
Tabel IV.18 Indikator Pemberian Hadiah	54
Tabel IV.19 Indikator Kompetisi	54
Tabel IV.20 Indikator Pujian.....	55
Tabel IV.21 Indikator Situasi Lingkungan.....	55
Tabel IV.22 Rata-Rata Jawaban Responden terhadap Motivasi.....	55
Tabel IV.23 Indikator Ruang Kelas	56
Tabel IV.24 Indikator Ruang AAK.....	57
Tabel IV.25 Indikator Kelengkapan Kelas.....	57
Tabel IV.26 Indikator Kondisi Kelas	57
Tabel IV.27 Indikator Luas Kelas	58
Tabel IV.28 Indikator Sumber Referensi	58
Tabel IV.29 Indikator Fungsi Baca	58
Tabel IV.30 Indikator Kursi.....	59

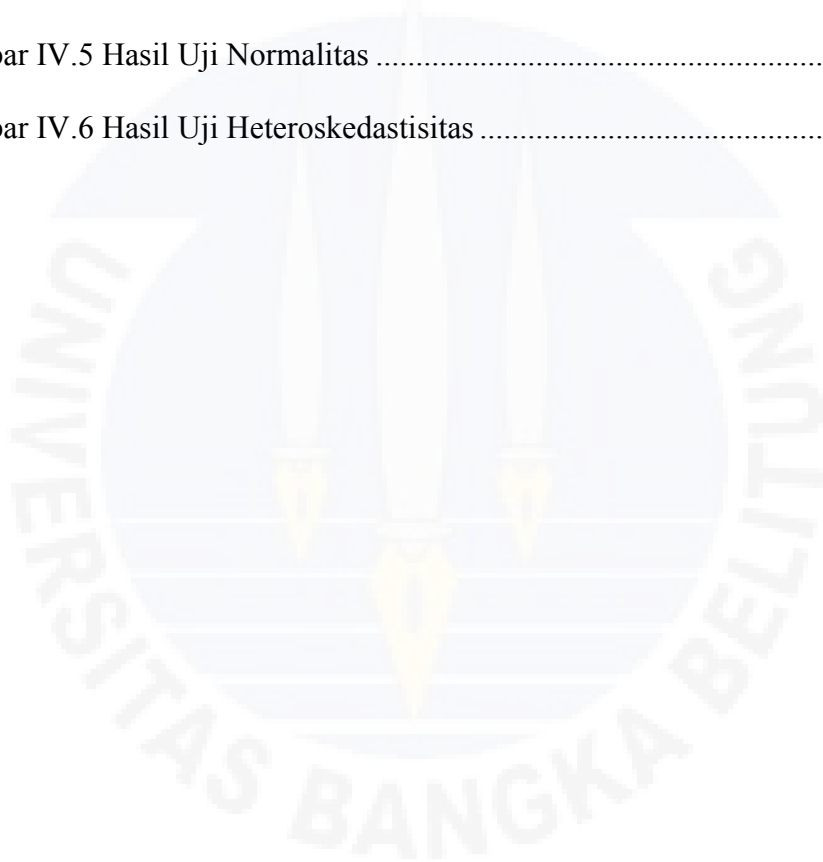
Tabel IV.31 Indikator Kipas Angin/AC.....	59
Tabel IV.32 Indikator Komputer.....	59
Tabel IV.33 Indikator Buku yang berhubungan dengan Materi Perkuliahan.....	60
Tabel IV.34 Indikator Buku di Luar Materi Perkuliahan.....	60
Tabel IV.35 Indikator Proyektor	60
Tabel IV.36 Indikator Papan Tulis.....	61
Tabel IV.37 Rata-Rata Jawaban Responden terhadap Sarana Prasarana.....	61
Tabel IV.38 Indikator Kemampuan Memahami	62
Tabel IV.39 Indikator Kemampuan Menghafal	62
Tabel IV.40 Indikator Sikap.....	63
Tabel IV.41 Indikator Nilai.....	63
Tabel IV.42 Indikator mempunyai Kreativitas dalam membuat Tugas	63
Tabel IV.43 Indikator Kemampuan Berinovasi dalam Belajar.....	64
Tabel IV.44 Rata-Rata Jawaban Responden Indeks Prestasi.....	64
Tabel IV.45 Rekapitulasi Deskriptif Variabel	65
Tabel IV.46 Hasil Uji Validitas	66
Tabel IV.47 Hasil Uji Reliabilitas.....	67
Tabel IV.48 Hasil Uji Normalitas	69
Tabel IV.49 Hasil Uji Multikolinearitas	69
Tabel IV.50 Hasil Analisis Regresi Berganda	71

Tabel IV.51 Hasil Analisis Uji T	73
Tabel IV.52 Hasil Analisis Uji F.....	75
Tabel IV.53 Analisis Koefisien Determinasi (R^2).....	75



DAFTAR GAMBAR

Gambar II.1 Kerangka Pemikiran	25
Gambar IV.1 Struktur Organisasi Fakultas Ekonomi	45
Gambar IV.2 Hasil Karakteristik Responden berdasarkan Jenis Kelamin ...	46
Gambar IV.3 Hasil Karakteristik Responden berdasarkan Kelas	47
Gambar IV.4 Hasil Karakteristik Responden berdasarkan Angkatan.....	48
Gambar IV.5 Hasil Uji Normalitas	68
Gambar IV.6 Hasil Uji Heteroskedastisitas	71



DAFTAR LAMPIRAN

- LAMPIRAN 1 Kuesioner Penelitian
- LAMPIRAN 2 Tabulasi Jawaban Responden
- LAMPIRAN 3 Hasil Karakteristik Responden
- LAMPIRAN 4 Hasil Analisis Data Deskriptif
- LAMPIRAN 5 Hasil Uji Validitas
- LAMPIRAN 6 Hasil Uji Reliabilitas
- LAMPIRAN 7 Hasil Uji Asumsi Klasik
- LAMPIRAN 8 Hasil Uji Regresi Berganda, Uji T, Uji F, dan R^2
- LAMPIRAN 9 Daftar Riwayat Hidup
- LAMPIRAN 10 Surat Balasan Penelitian
- LAMPIRAN 11 Surat Keterangan dari UPT Bahasa
- LAMPIRAN 12 Sertifikat Toefl
- LAMPIRAN 13 Kartu Bimbingan Skripsi
- LAMPIRAN 14 Kartu Seminar
- LAMPIRAN 15 Kartu Revisi
- LAMPIRAN 16 Form Plagiasi
- LAMPIRAN 17 Hasil Plagiasi
- LAMPIRAN 18 Dokumentasi Foto