

**ANALISIS KINERJA KEUANGAN PERUSAHAAN DAERAH
AIR MINUM (PDAM) TIRTA PINANG
KOTA PANGKALPINANG**

SKRIPSI



Diajukan Oleh:

NAMA : STEFANI AKWILA KURNIA

NIM : 302 15 11 088

**Diajukan untuk Memenuhi Sebagian Prasyarat
Memperoleh Gelar Sarjana Ekonomi**

**JURUSAN MANAJEMEN
FAKULTAS EKONOMI
UNIVERSITAS BANGKA BELITUNG**

2020



UNIVERSITAS BANGKA BELITUNG
FAKULTAS EKONOMI
JURUSAN MANAJEMEN

LEMBAR PERSETUJUAN SKRIPSI

Nama : Stefani Akwila Kurnia
NIM : 302 15 11 088
Jurusan : Manajemen
Judul Usulan Penelitian : "Analisis Kinerja Keuangan Perusahaan Daerah Air Minum (PDAM) Tirta Pinang Kota Pangkalpinang"

Pembimbing Utama

Dr. Nizwan Zuhri, SE., M.M
NP. 506806002

Pembimbing Pendamping

Darman Saputra, S.E., M.Sc.
NP. 508815036

Balunijuk, 29 Januari 2020
Ketua Jurusan Manajemen



Dr. Hamsani, S.E., M.Sc
NP. 506906008





PENGESAHAN SKRIPSI


**SKRIPSI BERJUDUL
ANALISIS KINERJA KEUANGAN PERUSAHAAN DAERAH
AIR MINUM (PDAM) TIRTA PINANG
KOTA PANGKALPINANG**

Yang Dipersiapkan dan Disusun Oleh : Stefani Akwila Kurnia
Nomor Induk Mahasiswa : 302 15 11 088


Telah dipertahankan di depan Tim Penguji pada tanggal 6 Februari 2020
dan telah dinyatakan memenuhi syarat untuk diterima

Dewan Penguji :


Ketua


Khairiyansyah, S.E./M.M
NP. 197903152012121005


Anggota


Dr. Devi Valeriani, S.E., M.Si
NP. 508815036

Anggota



Dony Yanuar, S.E., M.M.
NP. 0207017402

Anggota


Darman Saputra, S.E., M.Sc
NP. 508815036

Balunjuk, 6 Februari 2020
Universitas Bangka Belitung
Fakultas Ekonomi
Jurusan Manajemen

Dekan


Dr. Renani, S.E., M.Si
NP. 507206007

Ketua Jurusan Manajemen



Dr. Hamsani, S.E., M.Sc.
NP. 506906008

PERNYATAAN KEASLIAN KARYA TULIS SKRIPSI

“ Dengan ini saya menyatakan bahwa skripsi yang berjudul “**Analisis Kinerja Keuangan Perusahaan Daerah Air Minum (PDAM) Tirta Pinang Kota Pangkalpinang**”, ini tidak terdapat karya sebelumnya yang pernah diajukan untuk memperoleh gelar kesarjanaan di suatu perguruan tinggi, dan sepanjang pengetahuan saya juga tidak terdapat karya atau pendapat yang pernah ditulis atau diterbitkan oleh orang lain, kecuali yang secara tertulis diacu dalam naskah ini dan disebutkan dalam referensi dan apabila dikemudian hari terbukti bahwa pernyataan ini tidak benar maka saya sanggup menerima hukuman atau sanksi apapun sesuai dengan peraturan yang berlaku”.

Pangkalpinang, 6 Februari 2020

Penulis



Stefani Akwila Kurnia

MOTTO DAN PERSEMBAHAN

MOTTO

1. Jangan pernah menyerah sampai titik darah penghabisan.
2. Kesempurnaan hanya milik-Nya.

PERSEMBAHAN

Segala usaha, jerih payah, motivasi dan dorongan pada skripsi ini tidak ada artinya tanpa dukungan dari mereka. Mereka adalah orang – orang terbaik yang dipikirkan Tuhan untuk menemani proses perjuangan ini. Oleh karena itu, skripsi ini saya persembahkan untuk:

1. Sujud syukurku kusembahkan kepada Tuhan Yang Maha Esa yang telah memberikan kesempatan dan kemudahan serta kesehatan kepada penulis dalam menyelesaikan skripsi ini.
2. Ku persembahkan karya ini untuk kedua orangtuaku terkhusus ibu tercinta (Magdalena) dan Ayah tercinta (Hasim Timoti) yang selalu mendoakan dan telah berjuang sekuat tenaga dan tak kenal lelah demi mendidik, membesarkan hingga sekuat tenaga dan tak kenal lelah demi mendidik, membesarkan hingga menghantarkan saya untuk terus berjuang demi masa depan yang saya harapkan dan diizinkan oleh Tuhan Yang Maha Esa.
3. Ku persembahkan karya ini kepada keluarga besar dan sanak saudara (Ko Yosep, Aso Mega, Ce Ayu, Ce Lia), yang selalu mendoakan memberikan dukungan dan arahan dalam segala fase kehidupan yang telah saya lalui untuk terus berdiri tegar dalam melewati rintangan kehidupan.

4. Saya ucapkan banyak terima kasih kepada seluruh pegawai Perusahaan Daerah Air Minum (PDAM) Tirta Pinang sudah sangat membantu saya dalam menyelesaikan skripsi ini, saya ucapkan terimakasih banyak semoga kedepannya PDAM Tirta Pinang semakin maju dan terus berkembang.
5. Kepada sahabat-sahabat saya selama berkuliah di Universitas Bangka Belitung yang senantiasa setia menemani saya, mendukung dan mendoakan saya. Saya ucapkan terimakasih kepada seluruh teman kelas 15 Manajemen 3, Komunitas Photographer (KOPER) UBB, LKM UBB, Gema Harmoni UBB, teman seperjuangan skripsi dan lain-lain yang tidak bisa saya sebutkan satu persatu.
6. Sahabat yang paling saya sayangi, Sri Endang Qynasih, Fithriyyah Adilah, Bayangisca Vesha. Terima kasih banyak sudah mendukung saya sampai saat ini. Semoga kalian sehat terus dimanapun kalian berada.
7. Almamater tercinta, Universitas Bangka Belitung.

Akhir kata penulis mengharapakan semoga skripsi ini dapat bermanfaat bagi semua pihak dan dapat menambah ilmu pengetahuan kita dan semoga Universitas Bangka Belitung dapat terus berkembang dan lebih maju guna unggul membangun peradaban.

Pangkalpinang, 6 Februari 2020

Penulis



Stefani Akwila Kurnia

ABSTRACT

Stefani Akwila Kurnia. 302.15.11.088. Analysis of Financial Performance at PDAM Tirta Pinang Pangkalpinang

This study aims at figuring out the financial performance of Tirta Pinang, the Regional Water Supply Company (PDAM) in Pangkalpinang City, viewed from probability, liquidity and activity ratios. The data used was secondary data. Library research and documentation were implemented as data collection methods. Data analysis utilized in this work was quantitative.

The result of calculation using financial ratios indicated that: (1) The profitability ratios based on profit margin 2014-2018 were 6,90%, -24,07%, -23,73%, 14,52% and 24,40%. (2) The profitability ratios based on ROA in 2014-2018 were -0,59%, -2,53%, -2,30%, 1,53% and 3,59%. (3) The profitability ratios based on ROE in 2014-2018 were -0,07%, -3,16%, -2,42%, 1,60% and 3,69%. (4) The liquidity ratios based on Current Ratio in 2014-2018 were 14,63%, 20,25%, 72,43%, 109,36% and 228,28%. (5) The liquidity ratios based on cash ratios in 2014-2018 were 0,41%, 1,28%, 0,27%, 7,18% and 15,80%. (6) The liquidity ratios based on cash ratios in 2014-2018 were -0,64 times, -0,65 times, -7,40 times, 26,3 times and 4,05 times. (7) The activity ratios based on Total Assets Turnover in 2014-2018 were 0,08 times, 0,10 times, 0,9 times, 0,10 times and 0,14 times. The main conclusion that can be drawn in that the financial performance at PDAM Tirta Pinang Pangkalpinang is not optimal during the period 2014-2018.

Keywords: profitability ratio, liquidity ratio, activity ratio

ABSTRAK

Stefani Akwila Kurnia. 302.15.11.088. Analisis Kinerja Keuangan Perusahaan Daerah Air Minum (PDAM) Tirta Pinang Kota Pangkalpinang

Penelitian ini bertujuan untuk mengetahui bagaimana kinerja keuangan Perusahaan Daerah Air Minum (PDAM) Tirta Pinang Kota Pangkalpinang yang ditinjau dari rasio profitabilitas, likuiditas dan aktivitas dengan menggunakan data sekunder. Metode pengumpulan data yang digunakan adalah kepustakaan dan dokumentasi. Metode analisis data yang digunakan adalah kuantitatif.

Hasil perhitungan dengan menggunakan rasio keuangan menunjukkan bahwa rasio profitabilitas berdasarkan profit margin tahun 2014-2018 berturut turut sebesar -6,90%, -24,07%, -23,73%, 14,52% dan 24,40%. Rasio profitabilitas berdasarkan ROA 2014-2018 berturut turut sebesar -0,59%, -2,53%, -2,30%, 1,53% dan 3,59%. Rasio profitabilitas berdasarkan ROE 2014-2018 berturut turut sebesar -0,07%, -3,16%, -2,42%, 1,60% dan 3,69%. Rasio likuiditas berdasarkan current ratio tahun 2014-2018 berturut turut sebesar 14,63%, 20,25%, 72,43%, 109,36% dan 228,28%. Rasio likuiditas berdasarkan cash ratio tahun 2014-2018 berturut turut sebesar 0,41%, 1,28%, 0,27%, 7,18%, 15,80%. Rasio likuiditas berdasarkan cash turnover tahun 2014-2018 berturut turut sebesar 26,3 kali, 4,05 kali, -0,64 kali, -0,65 kali dan -7,40 kali. Rasio aktivitas berdasarkan total assets turnover tahun 2014-2018 berturut turut sebesar 0,08 kali, 0,10 kali, 0,9 kali, 0,10 kali dan 0,14 kali. Berdasarkan hasil penelitian diatas dapat disimpulkan bahwa kinerja keuangan Perusahaan Daerah Air Minum (PDAM) Tirta Pinang Kota Pangkalpinang pada tahun 2014-2018 adalah belum maksimal.

Kata kunci: Rasio Profitabilitas, Likuiditas, Aktivitas

KATA PENGANTAR

Pertama-tama Penulis ingin mengucapkan Puji Syukur Kepada Tuhan Yang Maha Esa yang tiada hentinya memberikan rahmat, anugerah, berkat, serta hidayahNya kepada Penulis, sehingga Penulis dapat menyelesaikan penelitian yang berjudul “Analisis Kinerja Keuangan Perusahaan Daerah Air Minum (PDAM) Tirta Pinang Kota Pangkalpinang” untuk memperoleh gelar sarjana di Universitas Bangka Belitung.

Dalam penyelesaian penelitian ini, tidak bisa lepas dari bantuan-bantuan dari orang-orang di sekitar yang terus memberikan dukungan dan dorongan kepada penulis. Maka dari itu, penulis ingin mengucapkan terima kasih yang setulusnya kepada:


1. Dr. Ir. Muhammad Yusuf, M.Si., Selaku Rektor Universitas Bangka Belitung.
2. Dr. Nizwan Zukhri, S.E., M.M wakil Rektor 1 Bidang Akademik dan Kemahasiswaan.
3. Dr. Reniati, S.E., M.Si., selaku Dekan Fakultas Ekonomi Universitas Bangka Belitung.
4. Dr. Hamsani, S.E., M. Sc., selaku Ketua Jurusan Manajemen Fakultas Ekonomi Universitas Bangka Belitung.
5. Dr. Nizwan Zukhri, S.E., M.M., sebagai Pembimbing I, yang terus membantu Penulis dalam menyelesaikan penelitiannya dan tidak letih-letihnya memberikan pengarahan kepada Penulis dalam melakukan penelitian ini.

6. Darman Saputra, S.e., M.sc. sebagai Pembimbing II, yang selalu mau membantu Penulis dan membimbing Penulis dengan sabar dalam menyelesaikan penelitiannya.
7. Christianingrum, S.Pd., M.M, selaku pembimbing akademik saya dari semester awal hingga semester akhir yang sangat baik, peduli dan selalu mau memberikan masukan, arahan, kritikan dan dorongan sehingga saya bisa menyelesaikan studi dan skripsi saya hingga akhir.
8. Bapak/Ibu Dosen dan Staf Tenaga Kependidikan di Fakultas Ekonomi Universitas Bangka Belitung khususnya jurusan Manajemen yang telah memberikan ilmu pengetahuan yang berharga dan bantuan moril bagi penulis.

Semoga penelitian ini dapat bermanfaat bagi semua kalangan yang membutuhkan. Penulis sadar bahwa penelitian ini jauh dari kata sempurna karena banyaknya keterbatasan yang dimiliki oleh Penulis sebagai manusia. Maka dari itu, Penulis sangat mengharapkan adanya kritik dan saran dari teman-teman pembaca. Untuk membangun ilmu pengetahuan yang lebih baik lagi. Penulis juga mohon maaf apabila ada kata-kata dalam penelitian ini yang kurang berkenan di hati pembaca. Demikian kata pengantar ini dibuat oleh Penulis.

Pangkalpinang, 6 Februari 2020

Penulis



Stefani Akwila Kurnia

DAFTAR ISI

HALAMAN JUDUL	i
HALAMAN PERSETUJUAN	ii
HALAMAN PENGESAHAN	iii
HALAMAN PERNYATAAN.....	iv
MOTTO DAN PERSEMBAHAN.....	v
ABSTRACT	vii
ABSTRAK	viii
KATA PENGANTAR.....	ix
DAFTAR ISI	xii
DAFTAR GRAFIK	xv
DAFTAR TABEL	xvi
DAFTAR GAMBAR.....	xvii
BAB I PENDAHULUAN	1
1.1 Latar Belakang.....	1
1.2 Rumusan Masalah	5
1.3 Batasan Masalah	5
1.4 Tujuan Penelitian.....	6
1.5 Manfaat Penelitian.....	6
1.6 Sistematika Penelitian	7
BAB II LANDASAN TEORI	9
2.1 Kinerja Keuangan	9
2.1.1 Definisi Kinerja Keuangan.....	9
2.1.2 Tahap Menganalisis Kinerja Keuangan	9
2.2 Rasio Keuangan.....	10
2.2.1 Definisi Rasio Keuangan	10
2.2.2 Jenis-Jenis Rasio Keuangan	10
2.3 Laporan Keuangan.....	11
2.3.1 Definisi Laporan Keuangan	11
2.3.2 Jenis-Jenis Laporan Keuangan.....	12

2.3.3 Tujuan Laporan Keuangan.....	12
2.4 Rasio Profitabilitas	14
2.4.1 Definisi Rasio Profitabilitas	14
2.4.2 Jenis Rasio Profitabilitas.....	14
2.5 Rasio Likuiditas.....	15
2.5.1 Definisi Rasio Likuiditas	15
2.5.2 Jenis Rasio Likuiditas	16
2.6 Rasio Aktivitas	17
2.6.1 Definisi Rasio Aktivitas	17
2.6.2 Jenis Rasio Aktivitas.....	18
2.7 Penelitian Terdahulu.....	18
2.8 Kerangka Penelitian.....	20
BAB III METODE PENELITIAN.....	22
3.1 Pendekatan Penelitian.....	22
3.2 Tempat dan Waktu Penelitian	22
3.3 Metode Pengumpulan Data	23
3.3.1 Jenis Data	23
3.3.2 Sumber Data.....	23
3.3.3 Teknik Pengumpulan Data	23
3.4 Definisi Operasional dan Ukuran Variabel	24
3.5 Metode Analisis Data	25
3.5.1 Langkah-Langkah dengan Analisis Profitabilitas.....	26
3.5.2 Langkah-Langkah dengan Analisis Likuiditas	26
3.5.3 Langkah-Langkah dengan Analisis Aktivitas.....	27
3.5.4 Standar Penilaian PDAM	27
BAB IV HASIL PENELITIAN DAN PEMBAHASAN	29
4.1 Grafikan Umum PDAM Tirta Pinang	29
4.1.1 Sejarah Singkat PDAM Tirta Pinang	29
4.1.2 Visi dan Misi PDAM Tirta Pinang.....	32
4.1.3 Tujuan dan Fungsi PDAM Tirta Pinang.....	33
4.1.4 Struktur Organisasi PDAM Tirta Pinang	33

4.1.5 Uraian Tugas	36
4.1.6 Jumlah Pegawai PDAM Tirta Pinang.....	37
4.2 Analisis dan Interpretasi Data	38
4.2.1 Analisis Rasio Profitabilitas.....	38
4.2.2 Analisis Rasio Likuiditas	43
4.2.3 Analisis Rasio Aktivitas	50
4.3 Pembahasan	52
BAB V PENUTUP.....	70
5.1 Kesimpulan.....	70
5.2 Saran.....	71
DAFTAR PUSTAKA	72
LAMPIRAN.....	74



DAFTAR GRAFIK

Grafik 1.1	Data Laba Bersih PDAM Tirta Pinang Tahun 2014-2017	3
Grafik 4.2	Hasil Analisis <i>Profit Margin</i> PDAM Tirta Pinang tahun 2014 sampai dengan tahun 2018	40
Grafik 4.3	Hasil Analisis <i>Return On Asset</i> PDAM Tirta Pinang tahun 2014 sampai dengan tahun 2018	42
Grafik 4.4	Hasil Analisis <i>Return On Equity</i> PDAM Tirta Pinang tahun 2014 sampai dengan tahun 2018	43
Grafik 4.5	Hasil Analisis <i>Current Ratio</i> PDAM Tirta Pinang tahun 2014 sampai dengan tahun 2018	46
Grafik 4.6	Hasil Analisis <i>Cash Ratio</i> PDAM Tirta Pinang tahun 2014 sampai dengan tahun 2018	48
Grafik 4.7	Hasil Analisis <i>Cash Turnover</i> PDAM Tirta Pinang tahun 2014 sampai dengan tahun 2018	50
Grafik 4.8	Hasil Analisis <i>Total Assets Turnover</i> PDAM Tirta Pinang tahun 2014 sampai dengan tahun 2018	52

DAFTAR TABEL

Tabel 2.1	Ringkasan Penelitian Terdahulu.....	18
Tabel 3.1	Definisi Operasional Variabel Penelitian	24
Tabel 3.2	Standar Penilaian	27
Tabel 4.1	Jumlah Pegawai PDAM Tirta Pinang.....	37
Tabel 4.2	Perhitungan <i>Profit Margin</i> PDAM Tirta Pinang tahun 2014 sampai dengan tahun 2018	38
Tabel 4.3	Perhitungan <i>Return On Asset</i> PDAM Tirta Pinang tahun 2014 sampai dengan tahun 2018	40
Tabel 4.4	Perhitungan <i>Return On Equity</i> PDAM Tirta Pinang tahun 2014 sampai dengan tahun 2018	42
Tabel 4.5	Perhitungan <i>Current Ratio</i> PDAM Tirta Pinang tahun 2014 sampai dengan tahun 2018	45
Tabel 4.6	Perhitungan <i>Cash Ratio</i> PDAM Tirta Pinang tahun 2014 sampai dengan tahun 2018	47
Tabel 4.7	Perhitungan <i>Cash Turnover</i> PDAM Tirta Pinang tahun 2014 sampai dengan tahun 2018	49
Tabel 4.8	Perhitungan <i>Total Assets Turnover</i> PDAM Tirta Pinang tahun 2014 sampai dengan tahun 2018	51
Tabel 4.9	Hasil Pembahasan Analisis Rasio	53

DAFTAR GAMBAR

Gambar 2.1	Kerangka Pemikiran	21
Gambar 4.1	Struktur Organisasi PDAM Tirta Pinang	35

