

**ANALISIS KOMPARASI LAJU PERTUMBUHAN DAN
KONTRIBUSI PAJAK DAERAH TERHADAP PENDAPATAN
ASLI DAERAH DI KOTA PANGKALPINANG DAN
KABUPATEN BELITUNG**

SKRIPSI



Diajukan Oleh:

NAMA : OVINA MASTIRA

NIM : 302 15 11 066

**Diajukan untuk Memenuhi Persyaratan
Memperoleh Gelar Sarjana Ekonomi**

**JURUSAN MANAJEMEN
FAKULTAS EKONOMI
UNIVERSITAS BANGKA BELITUNG**

2019



UNIVERSITAS BANGKA BELITUNG
FAKULTAS EKONOMI
JURUSAN MANAJEMEN

LEMBAR PERSETUJUAN SKRIPSI

Nama : Ovina Mastira
NIM : 302 15 11 066
Jurusan : Manajemen
Judul Skripsi : "Analisis Komparasi Laju Pertumbuhan dan
Kontribusi Pajak Daerah Terhadap Pendapatan
Asli Daerah di Kota Pangkalpinang dan
Kabupaten Belitung"

Pembimbing Utama

Dr. Nizwan Zuhri, S.E., M.M
NP. 506806002

Pembimbing Pendamping

Darman Saputra, S.E., M.Sc
NP. 508815036

Balunjuk, 11 Juli 2019
Ketua Jurusan Manajemen

Dr. Hamsani, S.E., M.Sc
NP. 506906008



PENGESAHAN SKRIPSI

SKRIPSI BERJUDUL


**ANALISIS KOMPARASI LAJU PERTUMBUHAN DAN KONTRIBUSI
PAJAK DAERAH TERHADAP PENDAPATAN ASLI DAERAH DI KOTA
PANGKALPINANG DAN KABUPATEN BELITUNG**

Yang Dipersiapkan dan Disusun Oleh : Ovina Mastira
Nomor Induk Mahasiswa : 302 15 11 066


Telah dipertahankan di depan Tim Penguji pada Tanggal 2 Agustus 2019 dan
telah dinyatakan memenuhi syarat untuk diterima

Dewan Penguji:


Ketua


Dr. Reniati, S.E.,M.Si
NP. 507206007


Anggota


Nanang Wahyudin, S.E.,M.M
NIP. 198709192014041001

Anggota


Dr. Nizwan Zuhri, S.E.,M.M.
NP. 506806002

Anggota


Darman Saputra, S.E.,M.Sc
NP. 508815036

Balunujuk, 6 Agustus 2019
Universitas Bangka Belitung
Fakultas Ekonomi
Jurusan Manajemen

Dekan


Dr. Reniati, S.E.,M.Si
NP. 507206007

Ketua Jurusan
Manajemen


Dr. Hamsari, S.E.,M.Sc
NP. 506906008

LEMBAR KEASLIAN SKRIPSI

“Dengan ini saya menyatakan bahwa dalam skripsi yang berjudul **“Analisis Komparasi Laju Pertumbuhan dan Kontribusi Pajak Daerah Terhadap Pendapatan Asli Daerah di Kota Pangkalpinang dan Kabupaten Belitung”** ini tidak terdapat karya yang sebelumnya pernah diajukan untuk mendapatkan gelar kesarjanaan disuatu perguruan tinggi, dan sepanjang sepengetahuan saya juga tidak terdapat karya atau pendapat yang pernah ditulis atau diterbitkan oleh oranglain kecuali yang secara tertulis diacu dalam naskah ini dan disebutkan dalam referensi. Apabila dikemudian hari terbukti bahwa pernyataan ini tidak benar maka saya sanggup menerima hukuman atau sanksi apapun sesuai dengan peraturan yang berlaku”

Balunijuk, 5 Agustus 2019

Penulis,



Ovina Mastira

MOTTO DAN PERSEMBAHAN

MOTTO

1. *Dan (ingatlah juga), tatkala Tuhanmu memaklumkan, “Sesungguhnya jika kamu bersyukur, pasti kami akan menambah (nikmat) kepadamu, dan jika kamu mengingkari (nikmat-ku), maka sesungguhnya azaku sangat pedih”.*
(Ibrahim: 7)
2. *“Sungguh bersama kesulitan ada kemudahan”* (Al-Insyirah: 6)
3. *“Barang siapa yang menempuh jalan untuk menuntut ilmu, Allah Ta’ala akan memudahkan baginya jalan menuju surga”* (HR. Muslim, No. 2669)

PERSEMBAHAN

Skripsi ini kupersembahkan dengan segenap hati, jiwa dan raga kepada:

1. Mamakku “Mutiarra” dan Ayahku “Mastur yang telah mendoakan, memberi semangat, baik moral maupun materiil dan Doa tulus ikhlas untuk keberhasilan dan kesuksesan diriku. Doa dan harapan kalianlah pendorong langkah serta semangatku.
2. Adik-adikku “Oktarina Mastira” dan “Yuditia Adimas” temanku dirumah dalam segala hal dan waktu, mengajarkanku arti tanggungjawab dan menjadi pengganti orangtua ketika mereka sakit.
3. Sahabat-sahabatku yang ku sayangi
4. Almamaterku tercinta, Universitas Bangka Belitung.

ABSTRACT

Ovina Mastira, 302 15 11 066, Comparative Analysis of Growth Rate and Contribution of Entertainment Taxes, Hotel Taxes and Advertisement Taxes to Regional Original Revenues in the Bangka Belitung Islands Province

Local governments have the authority and obligation to implement regional autonomy more independently to reduce the level of fiscal dependence on the central government. One way is to maximize the receipt of PAD, one of which is local tax.

The purpose of the study was to analyze the growth rate and contribution of entertainment taxes, hotel taxes and advertisement taxes on PAD in the Bangka Belitung Islands Province. The analysis used in this research is quantitative descriptive analysis, namely by collecting, compiling and calculating data in the form of reports on the realization of financial budgets in the Pangkalpinang City and Belitung Regency by using the ratio of the growth rate and contribution ratio.

The results showed that the PAD of Belitung Regency was better than City of Pangkalpinang. The growth rate of entertainment tax in Pangkalpinang City lower than Belitung Regency with both categories unsuccessful, but the contribution given by entertainment tax in Pangkalpinang City is higher than Belitung Regency with the category of both being very lacking. The growth rate and contribution of hotel tax in Pangkalpinang City is lower than Belitung Regency with the category of hotel tax growth rate in Pangkalpinang City unsuccessful while Belitung Regency is less, while the hotel tax contribution is both very lacking. The growth rate and the contribution of advertisement tax in Pangkalpinang City is higher than Belitung Regency with the category of the advertisement tax growth rate, both of them are not successful while the contributions given by advertisement tax are both very lacking.

Keywords: Growth Rate, Contributions, Entertainment Taxes, Hotel Taxes and Advertisement Taxes

ABSTRAK

Ovina Mastira, 302 15 11 066, Analisis Komparasi Laju Pertumbuhan dan Kontribusi Pajak Daerah terhadap Pendapatan Asli Daerah di Kota Pangkalpinang dan Kabupaten Belitung

Pemerintah daerah memiliki kewenangan serta kewajiban dalam melaksanakan otonomi daerah secara lebih mandiri untuk mengurangi tingkat ketergantungan fiskal terhadap pemerintah pusat. Salah satu caranya adalah dengan memaksimalkan penerimaan PAD yang salah satu sumbernya adalah pajak daerah.

Tujuan dari penelitian adalah untuk menganalisa laju pertumbuhan dan kontribusi pajak hiburan, pajak hotel serta pajak reklame terhadap PAD di Provinsi Kepulauan Bangka Belitung. Analisis yang digunakan dalam penelitian adalah analisis deskriptif kuantitatif, yaitu dengan mengumpulkan, menyusun dan menghitung data berupa laporan realisasi anggaran keuangan daerah Kota Pangkalpinang dan Kabupaten Belitung dengan menggunakan rasio laju pertumbuhan dan rasio kontribusi.

Hasil penelitian menunjukkan PAD Kabupaten Belitung lebih baik daripada Kota Pangkalpinang. Laju pertumbuhan pajak hiburan Kota Pangkalpinang lebih rendah daripada Kabupaten Belitung dengan kategori keduanya tidak berhasil, tetapi kontribusi yang diberikan pajak hiburan di Kota Pangkalpinang lebih tinggi daripada Kabupaten Belitung dengan kategori keduanya sangat kurang. Laju pertumbuhan dan kontribusi pajak hotel di Kota Pangkalpinang lebih rendah daripada Kabupaten Belitung dengan kategori laju pertumbuhan pajak hotel di Kota Pangkalpinang tidak berhasil sedangkan Kabupaten Belitung kurang berhasil, sementara kontribusi pajak hotel keduanya sangat kurang. Laju pertumbuhan dan kontribusi pajak reklame di Kota Pangkalpinang lebih tinggi daripada Kabupaten Belitung dengan kategori laju pertumbuhan pajak reklame keduanya tidak berhasil sedangkan kontribusi yang diberikan pajak reklame keduanya sangat kurang.

Kata Kunci: Laju Pertumbuhan, Kontribusi, Pajak Hiburan, Pajak Hotel dan Pajak Reklame

KATA PENGANTAR

بِسْمِ اللَّهِ الرَّحْمَنِ الرَّحِيمِ

Assalamualaikum Warahmatullahi Wabarakatuh

Alhamdulillah alhamdulillah alhamdulillah, puji syukur atas kehadiran Allah SWT karena berkat rahmat serta karunia-Nya penulis dapat menyelesaikan penulisan skripsi ini guna melengkapi persyaratan menyelesaikan studi di Fakultas Ekonomi Universitas Bangka Belitung. Shalawat serta salam penulis haturkan kepada Nabi Muhammad SAW yang telah memberikan pegangan hidup bagi setiap makhluk untuk sadar dengan ketidak sempurnannya, agar terus berusaha dan berdoa untuk mencapai kesuksesan dengan kemampuan yang ada serta dapat memberikan manfaat bagi sesama dan membantu mereka yang membutuhkan.

Bukan tanpa rintangan dalam hal penyusunan skripsi ini, banyak proses yang harus dilewati, banyak pula pihak yang turut membantu kelancaran penulisan skripsi ini, penulis telah berusaha dengan segala daya dan upaya guna menyelesaikannya. Namun tanpa bantuan dari berbagai pihak lain yang dengan keikhlasan hati tentunya skripsi ini tidak mungkin dapat terwujud.

Selain itu penulis juga ingin menyampaikan ucapan terima kasih kepada mereka yang telah banyak memberi sumbangan kepada penulis dalam rangka menyelesaikan karya ini, mereka adalah :

1. Bapak Dr. Ir. Mumammad Yusuf, M.Si. selaku Rektor Universitas Bangka Belitung.
2. Bapak Nizwan Zuhri, S.E.,M.M selaku Wakil Rektor 1 Bidang akademik dan kemahasiswaan serta selaku pembimbing utama saya
3. Ibu Dr. Reniati, S.E.,M.Si selaku Dekan Fakultas Ekonomi Universitas Bangka Belitung.
4. Bapak Dr.Hamsani, S.E.,M.Sc selaku Ketua Jurusan Manajemen.
5. Ibu Maya Yusnita, S.E., M.Si selaku dosen Pembimbing Akademik saya.
6. Bapak Darman Saputra, S.E.,M.Sc selaku pembimbing pendamping saya.

7. Seluruh Bapak/Ibu Dosen beserta staf di lingkungan Universitas Bangka Belitung terutama Fakultas Ekonomi.
8. Bapak Usman selaku staff pegawai di BAKEUDA Provinsi Kepulauan Bangka Belitung, Ibu Dessy Purnama Sari serta Ibu Carolena selaku staff pegawai di BAKEUDA Kota Pangkalpinang yang telah membantu memberikan data serta informasi dalam penelitian skripsi ini.
9. Kedua Orang Tuaku tercinta (Mastur dan Mutiara) yang senantiasa memberikan dukungan, kasih sayang dan pengorbanan serta doanya untuk keberhasilanku.
10. Adik-adikku tersayang Oktarina Mastira dan Yuditia Adimas, serta keluarga besarku.
11. Teman-temanku (Putri Deli Marsela, Gita Oktarina, Junita Finanty, Oktavia Ratnasari, Monica, Nurhayati, Silvy Pratami Anggraini, Mulhimah Zuriah, Ivan Pratama, Kurnia Sandy, Kelvin Handoko, Maulana Apriyanto).
12. Keluarga besar 15 Manajemen 2
13. Anak-anak muridku yang selama ini banyak membuatku belajar bagaimana menjadi guru, menjadi orang tua, menjadi sahabat bagi mereka agar ilmu yang diberikan tersampaikan dengan baik serta tidak adanya paksaan bagi mereka.
14. Spesial untuk Ariyo Diwanto, terimakasih untuk segalanya.

Tiada manusia yang sempurna, jauh sebelumnya penulis meminta maaf setulus hati kepada semua pihak atas kesalahan yang penulis pernah lakukan. Serta penulis harapkan kritik yang arif serta saran yang konstruktif. Tidak lain supaya di waktu yang akan datang kami dapat menyajikan karya ilmiah yang lebih baik dari sebelumnya. Akhir kata, semoga skripsi ini bermanfaat bagi masyarakat pada umumnya, pihak-pihak yang berkepentingan, serta bagi peneliti khususnya.

Pangkalpinang, 5 Agustus 2019

Penulis

Ovina Mastira

DAFTAR ISI

HALAMAN JUDUL	i
HALAMAN PERSETUJUAN	ii
HALAMAN PENGESAHAN	iii
HALAMAN PERNYATAAN.....	iv
MOTTO DAN PERSEMBAHAN.....	v
<i>ABSTRACT</i>	vi
ABSTRAK	vii
KATA PENGANTAR.....	viii
DAFTAR ISI.....	x
DAFTAR TABEL	xv
DAFTAR GAMBAR.....	xix
DAFTAR LAMPIRAN	xxi
BAB I PENDAHULUAN.....	1
1.1 Latar Belakang.....	1
1.2 Rumusan Masalah	10
1.3 Batasan Penelitian	11
1.4 Tujuan Penelitian.....	12
1.5 Manfaat Penelitian.....	13
1.6 Sistematika Penulisan	14
BAB II LANDASAN TEORI	16
2.1 Tinjauan Pustaka	16
2.1.1 Definisi Perpajakan.....	16

2.1.2	Pengelompokan Pajak.....	16
2.1.3	Fungsi Pajak.....	18
2.1.4	Syarat-syarat Pemungutan Pajak.....	19
2.1.5	Asas-asas Pemungutan Pajak.....	20
2.1.6	Sistem Pemungutan Pajak.....	20
2.1.7	Stelsel Pemungutan Pajak.....	21
2.2	Pendapatan Asli Daerah.....	22
2.2.1	Defini PAD	22
2.2.2	Sumber Pendapatan Asli Daerah	22
2.3	Pajak Daerah.....	23
2.4	Pajak Hiburan	23
2.5	Pajak Hotel	24
2.6	Pajak Reklame	24
2.6	Laju Pertumbuhan	25
2.8	Kontribusi	25
2.9	Penelitian Terdahulu.....	26
2.10	Kerangka Pemikiran	32
BAB III	METODE PENELITIAN	33
3.1	Pendekatan Penelitian.....	33
3.2	Tempat dan Waktu Penelitian	34
3.3	Populasi dan Sampel.....	34
3.3.1	Populasi penelitian.....	34
3.3.2	Sampel Penelitian	34

3.4	Definisi Operasional dan Skala Pengukuran	35
3.4.1	Definisi Operasional.....	35
3.4.2	Pengukuran Variabel	36
3.5	Teknik Pengumpulan Data	39
3.5.1	Jenis Data.....	39
3.5.2	Metode Pengumpulan Data	40
3.6	Analisis Data.....	40
3.6.1	Laju Pertumbuhan.....	41
3.6.2	Analisis Kontribusi	41
BAB IV	HASIL PENELITIAN DAN PEMBAHASAN.....	43
4.1	Hasil Penelitian.....	43
4.1.1	Deskripsi Objek Penelitian	43
4.1.1.1	Gambaran umum Kota Pangkalpinang dan Kabupaten Belitung	43
4.1.1.2	Visi dan Misi Kota Pangkalpinang dan Kabupaten Belitung.....	45
4.1.1.3	Luas Wilayah Kota Pangkalpinang dan Kabupaten Belitung.....	46
4.1.1.4	Keadaan Penduduk Kota Pangkalpinang dan Kabupaten Belitung.....	47
4.1.2	Deskripsi Variabel Penelitian	48
4.1.2.1	Penerimaan Pendapatan Asli Daerah (PAD) Kota Pangkalpinang	48

4.1.2.1.1	Penerimaan Pajak Daerah Kota Pangkalpinang.....	51
4.1.2.1.2	Penerimaan Pajak Hiburan Kota Pangkalpinang	52
4.1.2.1.3	Penerimaan Pajak Hotel Kota Pangkalpinang.....	54
4.1.2.1.4	Penerimaan Pajak Reklame Kota Pangkalpinang ...	56
4.1.2.2	Penerimaan Pendapatan Asli Daerah (PAD)	
	Kabupaten Belitung.....	58
4.1.2.2.1	Penerimaan Pajak Daerah Kabupaten Belitung	61
4.1.2.2.2	Penerimaan Pajak Hiburan Kabupaten Belitung.....	62
4.1.2.2.3	Penerimaan Pajak Hotel Kabupaten Belitung.....	64
4.1.2.2.4	Penerimaan Pajak Reklame Kabupaten Belitung....	66
4.1.2.3	Rekapitulasi Target dan Realisasi Penerimaan Pajak	68
4.1.3	Hasil Analisis Data	70
4.1.3.1	Laju Pertumbuhan Pajak Daerah.....	70
4.1.3.1.1	Laju Pertumbuhan Pajak Daerah	
	Kota Pangkalpinang dan Kabupaten Belitung	70
4.1.3.1.2	Laju Pertumbuhan Pajak Hiburan	
	Kota Pangkalpinang dan Kabupaten Belitung	72
4.1.3.1.3	Laju Pertumbuhan Pajak Hotel	
	Kota Pangkalpinang dan Kabupaten Belitung	74
4.1.3.1.4	Laju Pertumbuhan Pajak Reklame	
	Kota Pangkalpinang dan Kabupaten Belitung	76
4.1.3.2	Kontribusi Pajak daerah	79

4.1.3.2.1 Kontribusi Pajak Daerah terhadap PAD Kota Pangkalpinang dan Kabupaten Belitung	79
4.1.3.2.2 Kontribusi Pajak Daerah periode 2014	79
4.1.3.2.3 Kontribusi Pajak Daerah periode 2015	81
4.1.3.2.4 Kontribusi Pajak Daerah periode 2016	84
4.1.3.2.5 Kontribusi Pajak Daerah periode 2017	86
4.1.3.2.6 Kontribusi Pajak Daerah periode 2018	89
4.2 Pembahasan	93
4.2.1 Laju Pertumbuhan Kota Pangkalpinang	93
4.2.2 Laju Pertumbuhan Kabupaten Belitung	95
4.2.3 Kontribusi Pajak Kota Pangkalpinang.....	97
4.2.4 Kontribusi Pajak Kabupaten Belitung.....	100
BAB V PENUTUP.....	104
5.1 Kesimpulan.....	104
5.2 Keterbatasan Penelitian	108
5.3 Saran	108
DAFTAR PUSTAKA.....	111
LAMPIRAN	

DAFTAR TABEL

Tabel I.1 Rekapitulasi Target dan Realisasi Pajak Hiburan Kota Pangkalpinang dan Kabupaten Belitung periode 2014-2018	6
Tabel I.2 Rekapitulasi Target dan Realisasi Pajak Hotel Kota Pangkalpinang dan Kabupaten Belitung periode 2014-2018	7
Tabel I.3 Rekapitulasi Target dan Realisasi Pajak Reklame Kota Pangkalpinang dan Kabupaten Belitung periode 2014-2018	8
Tabel II.1 Penelitian Terdahulu	27
Tabel III.1 Definisi Operasional Variabel dan Skala Pengukuran	38
Tabel III.2 Kriteria Laju Pertumbuhan	41
Tabel III.3 Kriteria Kontribusi	42
Tabel IV.1 Realisasi dan Target Pendapatan Asli Daerah Kota Pangkalpinang periode 2014-2018	48
Tabel IV.2 Pencapaian Realisasi Pendapatan Asli Daerah Kota Pangkalpinang Tahun 2014-2018	49
Tabel IV.3 Realisasi dan Target Penerimaan Pajak Daerah Kota Pangkalpinang periode 2014-2018	51
Tabel IV.4 Realisasi dan Target Penerimaan Pajak Hiburan Kota Pangkalpinang periode 2014-2018	52
Tabel IV.5 Realisasi dan Target Penerimaan Pajak Hotel Kota Pangkalpinang periode 2014-2018	54
Tabel IV.6 Realisasi dan Target Penerimaan Pajak Reklame Kota Pangkalpinang periode 2014-2018	56

Tabel IV.7 Realisasi dan Target Pendapatan Asli Daerah	
Kabupaten Belitung periode 2014-2018.....	58
Tabel IV.8 Pencapaian Realisasi Pendapatan Asli Daerah	
Kabupaten Belitung Tahun 2014-2018.....	59
Tabel IV.9 Realisasi dan Target Penerimaan Pajak Daerah	
Kabupaten Belitung periode 2014-2018.....	61
Tabel IV.10 Realisasi dan Target Penerimaan Pajak Hiburan	
Kabupaten Belitung periode 2014-2018	62
Tabel IV.11 Realisasi dan Target Penerimaan Pajak Hotel	
Kabupaten Belitung periode 2014-2018	64
Tabel IV.12 Realisasi dan Target Penerimaan Pajak Reklame	
Kabupaten Belitung periode 2014-2018	66
Tabel IV.13 Target dan Realisasi Penerimaan Pajak Hiburan, Pajak Hotel dan Pajak Reklame di Kota Pangkalpinang	68
Tabel IV.14 Target dan Realisasi Penerimaan Pajak Hiburan, Pajak Hotel dan Pajak Reklame di Kabupaten Belitung.....	69
Tabel IV.15 Pertumbuhan Penerimaan Pajak Daerah Kota Pangkalpinang periode 2014-2018.....	70
Tabel IV.16 Pertumbuhan Penerimaan Pajak Daerah Kabupaten Belitung periode 2014-2018.....	71
Tabel IV.17 Pertumbuhan Penerimaan Pajak Hiburan Kota Pangkalpinang periode 2014-2018.....	72

Tabel IV.18 Pertumbuhan Penerimaan Pajak Hiburan Kabupaten Belitung periode 2014-2018.....	73
Tabel IV.19 Pertumbuhan Penerimaan Pajak Hotel Kota Pangkalpinang periode 2014-2018.....	74
Tabel IV.20 Pertumbuhan Penerimaan Pajak Hotel Kabupaten Belitung periode 2014-2018.....	75
Tabel IV.21 Pertumbuhan Penerimaan Pajak Reklame Kota Pangkalpinang periode 2014-2018.....	76
Tabel IV.22 Pertumbuhan Penerimaan Pajak Reklame Kabupaten Belitung periode 2014-2018.....	77
Tabel IV.23 Komparasi Laju pertumbuhan Kota Pangkalpinang dan Kabupaten Belitung.....	78
Tabel IV.24 Kontribusi Pajak Daerah terhadap PAD Kota Pangkalpinang Tahun 2014.....	79
Tabel IV.25 Kontribusi Pajak Daerah terhadap PAD Kabupaten Belitung Tahun 2014.....	80
Tabel IV.26 Kontribusi Pajak Daerah terhadap PAD Kota Pangkalpinang Tahun 2015.....	81
Tabel IV.27 Kontribusi Pajak Daerah terhadap PAD Kabupaten Belitung Tahun 2015.....	82
Tabel IV.28 Kontribusi Pajak Daerah terhadap PAD Kota Pangkalpinang Tahun 2016.....	84

Tabel IV.29 Kontribusi Pajak Daerah terhadap PAD Kabupaten Belitung	
Tahun 2016.....	85
Tabel IV.30 Kontribusi Pajak Daerah terhadap PAD Kota Pangkalpinang	
Tahun 2017.....	86
Tabel IV.31 Kontribusi Pajak Daerah terhadap PAD Kabupaten Belitung	
Tahun 2017.....	87
Tabel IV.32 Kontribusi Pajak Daerah terhadap PAD Kota Pangkalpinang	
Tahun 2018.....	89
Tabel IV.33 Kontribusi Pajak Daerah terhadap PAD Kabupaten Belitung	
Tahun 2018.....	90
Tabel IV.34 Komparasi Kontribusi Kota Pangkalpinang dan Kabupaten Belitung.....	92

DAFTAR GAMBAR

Gambar I.1 Diagram Rekapitulasi Target dan Realisasi Pendapatan Asli Daerah (PAD) Kota Pangkalpinang dan Kabupaten Belitung periode 2014-2018	3
Gambar II.1 Kerangka Pemikiran	32
Gambar IV.1 Perbandingan Realisasi Penerimaan Pajak Daerah Kota Pangkalpinang periode 2014-2018	52
Gambar IV.2 Perbandingan Realisasi Penerimaan Pajak Hiburan Kota Pangkalpinang periode 2014-2018.....	53
Gambar IV.3 Perbandingan Realisasi Penerimaan Pajak Hotel Kota Pangkalpinang periode 2014-2018.....	55
Gambar IV.4 Perbandingan Realisasi Penerimaan Pajak Reklame Kota Pangkalpinang periode 2014-2018	57
Gambar IV.5 Perbandingan Realisasi Penerimaan Pajak Daerah Kabupaten Belitung periode 2014-2018	62
Gambar IV.6 Perbandingan Realisasi Penerimaan Pajak Hiburan Kabupaten Belitung periode 2014-2018	63
Gambar IV.7 Perbandingan Realisasi Penerimaan Pajak Hotel Kabupaten Belitung periode 2014-2018	65
Gambar IV.8 Perbandingan Realisasi Penerimaan Pajak Reklame Kabupaten Belitung periode 2014-2018	67
Gambar IV.9 Perbandingan Kontribusi terhadap Pendapatan Asli Daerah Kota Pangkalpinang Tahun 2014.....	80

Gambar IV.10 Perbandingan Kontribusi terhadap Pendapatan Asli Daerah	
Kabupaten Belitung Tahun 2014.....	81
Gambar IV.11 Perbandingan Kontribusi terhadap Pendapatan Asli Daerah	
Kota Pangkalpinang Tahun 2015	82
Gambar IV.12 Perbandingan Kontribusi terhadap Pendapatan Asli Daerah	
Kabupaten Belitung Tahun 2015.....	83
Gambar IV.13 Perbandingan Kontribusi terhadap Pendapatan Asli Daerah	
Kota Pangkalpinang Tahun 2016	84
Gambar IV.14 Perbandingan Kontribusi terhadap Pendapatan Asli Daerah	
Kabupaten Belitung Tahun 2016.....	86
Gambar IV.15 Perbandingan Kontribusi terhadap Pendapatan Asli Daerah	
Kota Pangkalpinang Tahun 2017	87
Gambar IV.16 Perbandingan Kontribusi terhadap Pendapatan Asli Daerah	
Kabupaten Belitung Tahun 2017	88
Gambar IV.17 Perbandingan Kontribusi terhadap Pendapatan Asli Daerah	
Kota Pangkalpinang Tahun 2018	89
Gambar IV.18 Perbandingan Kontribusi terhadap Pendapatan Asli Daerah	
Kabupaten Belitung Tahun 2018.....	91

DAFTAR LAMPIRAN

- Lampiran I Perhitungan Target dan Realisasi PAD Kota Pangkalpinang dan Kabupaten Belitung
- Lampiran I.I Perhitungan Target dan Realisasi Pajak Daerah Kota Pangkalpinang
- Lampiran I.II Perhitungan Target dan Realisasi Pajak Daerah Kabupaten Belitung
- Lampiran I.III Perhitungan Target dan Realisasi Pajak Hiburan Kota Pangkalpinang
- Lampiran I.IV Perhitungan Target dan Realisasi Pajak Hotel Kota Pangkalpinang
- Lampiran I.V Perhitungan Target dan Realisasi Pajak Reklame Kota Pangkalpinang
- Lampiran I.VI Perhitungan Target dan Realisasi Pajak Hiburan Kabupaten Belitung
- Lampiran I.VII Perhitungan Target dan Realisasi Pajak Hotel Kabupaten Belitung
- Lampiran I.VIII Perhitungan Target dan Realisasi Pajak Reklame Kabupaten Belitung.
- Lampiran II Foto Dokumentasi Penelitian
- Lampiran III Daftar Riwayat Hidup
- Lampiran IV Surat Keterangan Izin Penelitian
- Lampiran V Surat UPT Bahasa (Terjemahan Abstrak)
- Lampiran VI Kartu Seminar

- Lampiran VII Kartu Pembimbing Skripsi (Pembimbing Utama)
- Lampiran VIII Kartu Pembimbing Skripsi (Pembimbing Pendamping)
- Lampiran IX Sertifikat TOEFL (*EPT SCORE RECORD*)
- Lampiran X Kartu Revisi Sidang dan Ujian Komprehensif
- Lampiran XI Formulir Pemeriksaan Plagiasi
- Lampiran XII Hasil Pemeriksaan Plagiasi

