

**ANALISIS POLA PEMANFAATAN HASIL PRODUKSI PADI SAWAH DI
DESA BATU BETUMPANG KECAMATAN PULAU BESAR
KABUPATEN BANGKA SELATAN**

SKRIPSI



**PUTRI PRATIWI
2051411028**

**PROGRAM STUDI AGRIBISNIS
FAKULTAS PERTANIAN PERIKANAN DAN BIOLOGI
UNIVERSITAS BANGKA BELITUNG
2019**

**ANALISIS POLA PEMANFAATAN HASIL PRODUKSI PADI SAWAH DI
DESA BATU BETUMPANG KECAMATAN PULAU BESAR
KABUPATEN BANGKA SELATAN**

**Oleh
Putri Pratiwi
2051411028**

Skripsi
Sebagai Salah Satu Syarat untuk Memperoleh Gelar Sarjana Pertanian di Program
Studi Agribisnis Fakultas Pertanian, Perikanan dan Biologi

**PROGRAM STUDI AGRIBISNIS
FAKULTAS PERTANIAN PERIKANAN DAN BIOLOGI
UNIVERSITAS BANGKA BELITUNG
2019**

HALAMAN PERNYATAAN KEASLIAN PENELITIAN

Dengan ini saya, Putri Pratiwi menyatakan bahwa skripsi yang saya tulis adalah hasil karya sendiri dan skripsi ini belum pernah diajukan sebagai pemenuhan untuk memperoleh gelar atau derajat kesarjanaan strata satu (S1) dari Universitas Bangka Belitung maupun Perguruan Tinggi Lainnya.

Semua informasi yang dimuat dalam skripsi ini berasal dari penulis lain, baik yang dipublikasikan maupun yang tidak dipublikasikan telah penulis cantumkan nama sumber penulisnya secara benar dan semua isi skripsi ini sepenuhnya menjadi tanggung jawab saya sebagai penulis.

Balunjuk, Agustus 2019







HALAMAN PENGESAHAN

Judul skripsi : Analisis Pola Pemanfaatan Hasil Produksi Padi Sawah di Desa Batu Betumpang Kecamatan Pulau Besar Kabupaten Bangka Selatan.
Nama : Putri Pratiwi
NIM : 2051411028

Skripsi ini, telah dipertahankan di hadapan majelis penguji pada hari Rabu, tanggal 31 Juli 2019 dan telah diterima sebagai salah satu syarat untuk memperoleh gelar Sarjana Pertanian.

Komisi Penguji

Ketua : Rati Purwasih, S.P., M.Si . (.....) 
Anggota 1 : Iwan Setiawan, S.P., M.Si (.....) 
Anggota 2 : Yudi Sapta Pranoto, S.P., M.Si (.....) 
Anggota 3 : Dr. Evahelda, S.T.P., M.Si (.....) 

Balunijuk, Agustus 2019

Mengetahui
Ketua Program Studi Agribisnis


Yudi Sapta Pranoto, S.P., M.Si

Tanggal Lulus:


**ANALISIS POLA PEMANFAATAN HASIL PRODUKSI PADI
SAWAH DI DESA BATU BETUMPANG KECAMATAN
PULAU BESAR KABUPATEN BANGKA SELATAN**

Oleh

PUTRI PRATIWI
2051411028

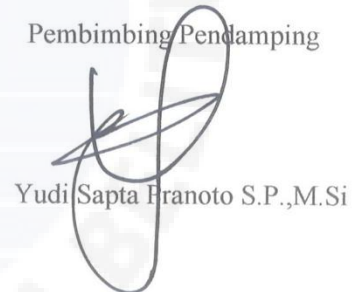
Telah diterima sebagai salah satu syarat untuk memperoleh gelar
Sarjana Pertanian

Pembimbing Utama



Iwan Setiawan S.P.,M.Si

Pembimbing Pendamping



Yudi Sapta Pranoto S.P.,M.Si

Balunijuk, Agustus 2019

Dekan

Fakultas Pertanian, Perikanan, dan Biologi



HALAMAN PERSEMBAHAN

Motto:

Tidak ada yang tidak mungkin jika kita percaya kita Bisa.

Persembahkan:

Alhamdulillah dengan mengucapkan rasa syukur kepada ALLAH SWT, serta shalawat dan salam kepada junjungan kita Nabi Muhammad SAW.

Bismillahirrohmanirrohim, skripsi ini saya persembahkan kepada :

- *Bapak pertamaku M. Kholik, bapak sambungku Krisdiyanto, dan ibuku Samsiah yang tercinta terima kasih atas doa, dukungan moril maupun materil yang telah diberikan sehingga saya bisa menyelesaikan penelitian dan pendidikan ini.*
- *Dosen pembimbing (Bapak Iwan Setiawan, S.P., M.Si) (Bapak Yudi Sapta Pranoto, S.P., M.Si), dosen penguji (Ibu Evahelda, S.T.P., M.Si dan Ibu Ratih Purwasih, S.P., M.Si) yang telah memberikan bimbingan dan masukan selama perkuliahan serta selama pelaksanaan penelitian ini.*
- *Dosen – dosen yang telah memberikan didikan serta ilmu selama masa perkuliahan Ibu Eni Karsiningsih, S.P., M.Si, Ibu Rufti Fuji Astuti, S.P., M.Si, Ibu Yulia, S.Pt., M.Si, dan Bapak Ir. Edi Iajang Jaya Atmaja, M.A.*
- *Sahabatku tersayang di kosan Mery Deka Triskopa, Aisyah Pratiwi, Cita Azizah N.C, Nursina, Sela Oktia, Eva Tariska, Nurhasidah, Siti Kafsiah, Yansah, Megawati, Briyanto, Kiki,*

Riki hata, Riki Alpiko yang selalu menyemangati, membantu serta mendo'akan sehingga bisa menyelesaikan perkuliahan dan penelitian.

- *Keluarga Besarku yang ada di Pulau Besar, Keluarga di Sungai Selan, Agri 2014 terima kasih untuk segala bantuan, semangat, serta do'a yang telah diberikan selama masa perkuliahan maupun penelitian.*
- *Teman-teman serta pembahas pada saat kolokium, seminar hasil, dan sidang skripsi yang telah banyak membantu dalam proses menyelesaikan skripsi ini.*
- *Teman-teman seangkatanku di Universitas Bangka Belitung Fakultas Pertanian Perikanan dan Biologi Jurusan Agribisnis angkatan 2014 yang telah banyak membantu selama masa perkuliahan.*
- *Staff jurusan Agribisnis Ayuk Lia Resti Ayu Ningsih yang telah banyak membantu dalam masa perkuliahan maupun penelitian.*
- *Responden petani padi sawah di Kecamatan Pulau Besar yang telah membantu memberikan jawaban sehingga bisa menjawab rumusan masalah yang dibuat peneliti.*
- *Pihak dari Desa Batu Betumpang yang telah membantu dan mempermudah pengambilan data dalam penelitian.*
- *Almamaterku, Universitas Bangka Belitung tempatku menuntut ilmu.*
- *Staf-staf di Fakultas Pertanian, Perikanan dan Biologi yang telah membantu dalam administrasi baik didalam maupun diluar kampus*

ABSTRAK

Putri Pratiwi (2051411028). Analisis Pola Pemanfaatan Hasil Produksi Padi Sawah di Desa Batu Betumpang Kecamatan Pulau Besar Kabupaten Bangka Selatan. Di bimbing oleh **Iwan Setiawan** dan **Yudi Sapta Pranoto**).

Komoditi padi merupakan komoditi utama sebagai pemenuhan kebutuhan konsumsi masyarakat Indonesia, begitu juga dengan penduduk Bangka Belitung yang dominan mengkonsumsi beras. Kecamatan Pulau Besar merupakan kawasan Kabupaten Bangka Selatan yang merupakan salah satu penghasil produksi tanaman padi sawah. Desa Batu Betumpang merupakan salah satu desa yang termasuk dari kecamatan Pulau Besar dimana mayoritas penduduknya adalah berprofesi sebagai petani. Rumah tangga petani di pedesaan umumnya berperilaku semi komersial, menghasilkan produk untuk dijual dan sebagian dikonsumsi.

Tujuan penelitian 1)mengetahui pola pemanfaatan hasil produksi padi sawah di Desa Batu Betumpang Kecamatan Pulau Besar. 2)mengetahui penyebab adanya perbedaan dalam pola pemanfaatan hasil produksi padi sawah di Desa Batu Betumpang Kecamatan Pulau Besar.

Metode penelitian ini adalah metode insidental. Pengolahan dan analisis data menggunakan case summaries dianalisis secara deskriptif dan analisis regresi binary logistik. Hasil penelitian menunjukkan bahwa 1) Ada dua pola Pemanfaatan hasil produksi padi sawah di Desa Batu Betumpang Kecamatan Pulau Besar yaitu pola konsumsi habis (subsisten) dan konsumsi sebagian jual (semi-komersil). Pola konsumsi subsisten jumlah anggota keluarga petani, dan pendapatan lebih banyak dari pada jumlah anggota keluarga dan pendapatan pada pola konsumsi semi komersil. Sedangkan pola konsumsi semi komersil hasil produksi, perkembangan luas tanam, dan kebutuhan rumah tangga lebih banyak dan luas dari subsisten. 2) Faktor-faktor penyebab adanya perbedaan dalam pemanfaatan hasil produksi padi sawah di Desa Batu Betumpang Kecamatan Pulau Besar adalah hasil berlebih atau tidaknya hasil produksi, jumlah anggota rumah tangga, bertambah luas atau tidaknya luas lahan, dan tercukupi atau tidaknya kebutuhan rumah tangga petani.

Kata kunci: Padi, Produksi, Pola konsumsi subsisten, Pola semi-komersial.

ABSTRACT

Putri Pratiwi (2051411028). Analysis of Utilization Pattern of Rice Production in Batu Betumpang Village District of Pulau Besar South Bangka Regency. **(Supervisors: Iwan Setiawan and Yudi Sapta Pranoto).**

Rice commodity is the main commodity to fulfill the consumption needs of the Indonesian people, as well as the dominant Bangka Belitung population who consume rice. Pulau Besar District is the area of South Bangka Regency which is one of the producers of lowland rice production. Batu Betumpang Village is one of the Villages included in the Pulau Besar sub-district where the majority of the population are farmers. Rural households generally behave semi-commercially, producing products for sale and some consumed.

The purpose of the study is 1) to find out the pattern of utilization of the production of wetland rice in Batu Betumpang Village, Pulau Besar District and 2) to find out the cause of the differences in the pattern of utilization of the production of wetland rice in Batu Betumpang Village, Pulau Besar District. This research method is incidental method. Processing and analyzing data using case summaries are analyzed descriptively and binary logistic regression analysis. The results of the study show that 1) There are two patterns of Utilization of the production of paddy rice in Batu Betumpang Village, Pulau Besar District, namely the consumption pattern of subsistence and semi-commercial consumption. The subsistence consumption pattern is the number of farmer family members, and more income than the number of family members and income in the semi-commercial consumption pattern. While the semi-commercial consumption patterns of production, the development of planting area, and household needs are more numerous and broader than subsistence. 2) Factors that cause differences in the utilization of rice production in Batu Betumpang Village, Pulau Besar Subdistrict are the result of excess production or not, the number of household members, the increase in area or not, and whether or not the household needs of farmers are fulfilled.

Keywords : Rice, Production, Subsistence consumption pattern.

KATA PENGANTAR

Puji syukur penulis panjatkan kehadirat Allah Yang Maha Esa yang telah memberikan karunia-Nya sehingga penulis dapat menyelesaikan penyusunan Skripsi yang berjudul “ **Analisis Pola Pemanfaatan Hasil Produksi Padi Sawah di Desa Batu Betumpang Kecamatan Pulau Besar Kabupaten Bangka Selatan**”, sesuai dengan waktu yang ditetapkan.

Penyelesaian skripsi penelitian ini penulis banyak mengalami kesulitan terutama disebabkan akan kurangnya pengetahuan dan sumber acuan yang berkenaan dengan judul penelitian, namun berkat bimbingan dan bantuan dari berbagai pihak akhirnya penelitian ini dapat terselesaikan walaupun masih terdapat kekurangan didalamnya. Penulis juga mengucapkan terima kasih kepada:

1. Ketua Program Studi Agribisnis Fakultas Pertanian Perikanan dan Biologi
2. Bapak Iwan Setiawan, S.P.,M.Si selaku dosen pembimbing.
3. Bapak Yudi Sapta Pranoto, S.P., M.Si selaku dosen Pembimbing.
4. Kedua orang tua dan keluarga yang telah mendukung dan selalu mendoakan.
5. Semua pihak yang telah membantu dan memberikan doa serta dukungan sehingga penulisan penelitian dapat terselesaikan.

Kritik dan saran yang bersifat membangun sangat diharapkan untuk perbaikan hasil penelitian ini dimasa yang akan datang. Semoga penelitian ini dapat memberikan pengetahuan dan wawasan yang bermanfaat bagi pembaca.

Balunijuk, Agustus 2019

Penulis

DAFTAR ISI

	Halaman
HALAMAN JUDUL	
HALAMAN PERNYATAAN KEASLIAN	
HALAMAN PENGESAHAN	
ABSTRAK	
<i>ABSTRACT</i>	
KATA PENGANTAR	I
DAFTAR ISI.....	II
DAFTAR TABEL.....	III
DAFTAR GAMBAR	IV
DAFTAR LAMPIRAN.....	V
I. PENDAHULUAN	1
1.1. Latar Belakang.....	1
1.2. Rumusan Masalah	3
1.3. Tujuan.....	3
1.4. Kegunaan	4
II. TINJAUAN PUSTAKA	5
2.1. Landasan Teori.....	5
2.1.1. Deskripsi Tanaman Padi.....	5
2.1.2. Teknis Budidaya Padi Sawah.....	7
2.1.3. Pemanfaatan Hasil Produksi	9
2.1.4. Konsepsi Produksi	11
2.1.5. Konsepsi konsumsi	12
2.2. Penelitian Terdahulu	13
2.3. Kerangka Pemikiran.....	17
2.4. Definisi Operasional.....	18
2.5. Hipotesis	19
III. METODOLOGI PENELITIAN	20
3.1. Tempat dan Waktu Penelitian.....	20
3.2. Metode Penelitian	20

3.3. Metode Penarikan Contoh.....	20
3.4. Metode Pengumpulan Data.....	21
3.5. Metode Pengolahan Data dan Analisis	22
IV. HASIL DAN PEMBAHASAN.....	27
4.1. Gambaran Umum Lokasi Penelitian	27
4.1.1. Lokasi dan Batas Wilayah Administrasi.....	27
4.1.2. Jumlah Penduduk dan Mata Pencarian	28
4.1.3. Sarana dan Prasarana	29
4.2. Identitas Responden	30
4.3. Pola Pemanfaatan Hasil Produksi Padi Sawah.....	32
4.4. Faktor-Faktor yang Menyebabkan Adanya Perbedaan Dalam Pemanfaatan Hasil Produksi Padi Sawah	35
4.5. Interpretasi Terhadap Pola Pemanfaatan Hasil Produksi Dalam Memilih Mengonsumsi Habis dan Konsumsi Sebagian Jual.....	40
4.6. Faktor-Faktor Yang Tidak Berpengaruh Terhadap Pola Pemanfaatan Hasil Produksi	43
V. KESIMPULAN DAN SARAN.....	44
5.1. Kesimpulan	44
5.2. Saran	44
DAFTAR PUSTAKA	
LAMPIRAN	
RIWAYAT HIDUP	

DAFTAR TABEL

	Halaman
Tabel 1. Jumlah produksi dan luas panen padi sawah Kabupaten Bangka Selatan Tahun 2016.....	1
Tabel 2. Penelitian Terdahulu	13
Tabel 3. Metode Analisis Data.....	22
Tabel 4. Jumlah Penduduk di Desa Batu Betumpang Tahun 2018	28
Tabel 5. Mata pencarian Desa Batu Betumpang Tahun 2018.....	28
Tabel 6. Tingkat Usia Responden di Desa Batu Betumpang Tahun 2019	31
Tabel 7. Tingkat Pendidikan Petani Padi Sawah di Desa Batu Betumpang Tahun 2019	31
Tabel 8. Perbedaan Pola Subsisten dan Semi komersil.....	35
Tabel 9. Uji Hosmer – Lemeshow	36
Tabel 10. Omnibus Test Of Model Coeficient.....	36
Tabel 11. Iteration History Blok 0	37
Tabel 12. Model Summary Blok 1 : Method = Enter	37
Tabel 13. Classification Table.....	38
Tabel 14. Variabel bebas yang signifikan.....	38
Tabel 15. Model Summary.....	39
Tabel 16. <i>Variabel in the equation</i>	40

DAFTAR GAMBAR

	Halaman
Gambar 1 Skema Kerangka Pemikiran	17



DAFTAR LAMPIRAN

Lampiran 1. Identitas Responden	49
Lampiran 2. Pola Pemanfaatan Hasil Produksi Konsumsi Habis	51
Lampiran 3. Pola Pemanfaatan Hasil Produksi Konsumsi sebagian Jual	53
Lampiran 4. Output SPSS Regresi Binary Logistik Uji Pertama	55
Lampiran 5. Output SPSS Regresi Binary Logistik Uji Kedua (Jumlah hasil produksi, jumlah anggota rumah tangga, Pertambahan Luas lahan, dan Kebutuhan rumah tangga).....	62

