

**FLUKTUASI HARGA KELOMPOK BAHAN MAKANAN, KELOMPOK
MAKANAN JADI, MINUMAN, ROKOK, DAN TEMBAKAU TERHADAP
INFLASI DI KOTA PANGKALPINANG**

SKRIPSI

**Sebagai Salah Satu Syarat
Untuk Memperoleh Gelar Sarjana (Strata I)
dari Universitas Bangka Belitung**



Oleh

**YULITA SARI
2051411047**

**UNIVERSITAS BANGKA BELITUNG
FAKULTAS PERTANIAN, PERIKANAN, DAN BIOLOGI
PROGRAM STUDI AGRIBISNIS
BALUNJUK
2018**

**FLUKTUASI HARGA KELOMPOK BAHAN MAKANAN, KELOMPOK
MAKANAN JADI, MINUMAN, ROKOK, DAN TEMBAKAU TERHADAP
INFLASI DI KOTA PANGKALPINANG**

Oleh

**YULITA SARI
2051411047**

Skripsi

Sebagai Salah Satu Syarat untuk memperoleh gelar Sarjana Pertanian
di Program Studi Agribisnis Fakultas Pertanian, Perikanan, dan Biologi

**UNIVERSITAS BANGKA BELITUNG
FAKULTAS PERTANIAN, PERIKANAN, DAN BIOLOGI
PROGRAM STUDI AGRIBISNIS
BALUNJUK
2018**

HALAMAN PERNYATAAN KEASLIAN PENELITIAN

Dengan ini saya, Yulita Sari menyatakan bahwa skripsi yang saya tulis adalah hasil karya sendiri dan skripsi ini belum pernah diajukan sebagai pemenuhan untuk memperoleh gelar atau derajat kesarjanaan strata satu (S1) dari Universitas Bangka Belitung maupun Perguruan Tinggi lainnya.

Semua informasi yang dimuat dalam skripsi ini berasal dari penulis lain, baik yang dipublikasikan maupun yang tidak dipublikasikan telah penulis cantumkan nama sumber penulisnya secara besar dan semua isi skripsi ini sepenuhnya menjadi tanggung jawab saya sebagai penulis.

Balunijuk, Juli 2018



Yulita Sari

HALAMAN PENGESAHAN

Judul Skripsi : Fluktuasi Harga Kelompok Bahan Makanan, Kelompok Makanan Jadi, Minuman, Rokok, Dan Tembakau Terhadap Inflasi Di Kota Pangkalpinang

Nama : Yulita Sari

Nim : 2051411047

Skripsi ini, telah dipertahankan di hadapan majelis penguji pada hari Kamis, tanggal 28 Juni 2018 dan telah diterima sebagai salah satu syarat untuk memperoleh gelar Sarjana Pertanian.

Komisi Penguji

Ketua : Dr. Endang Bidayani, S.Pi., M.Si (.....)

Anggota 1 : Yudi Sapt Pranoto, S.P., M.Si (.....)

Anggota 2 : Dr. Fourmita Agustina, S.P., M.Si (.....)

Anggota 3 : Rati Purwasih, S.P., M.Si (.....)

Balunijuk, Juli 2018

Mengetahui

Ketua Program Studi Agribisnis

Fakultas Pertanian Perikanan dan Biologi

Universitas Bangka Belitung



Yudi Sapt Pranoto, S.P., M.Si


Tanggal Lulus :

**FLUKTUASI HARGA KELOMPOK BAHAN MAKANAN, KELOMPOK
MAKANAN JADI, MINUMAN, ROKOK, DAN TEMBAKAU TERHADAP
INFLASI DI KOTA PANGKALPINANG**


**YULITA SARI
2051411047**

Telah diterima sebagai salah satu syarat untuk mendapatkan gelar
Sarjana Pertanian


Pembimbing Utama


Yudi Sapta Prahoto, S.P., M.Si.

Pembimbing Pendamping


Dr. Fournita Agustina S.P., M.Si

Balunjuk, Juli 2018
Dekan
Fakultas Pertanian, Perikanan dan Biologi
Universitas Bangka Belitung


Dr. Tri Lestari, S.P., M.Si

ABSTRAK

Yulita Sari (2051411047). Fluktuasi harga kelompok bahan makanan, kelompok makanan jadi, minuman, rokok, dan tembakau terhadap inflasi di kota Pangkalpinang. (Pembimbing : **Yudi Sapta Pranoto dan Fournita Agustina**)

Perekonomian di wilayah perkotaan pastinya akan terjadi inflasi. Fluktuasi harga merupakan salah satu hal yang mempengaruhi inflasi di Kota Pangkalpinang. Kelompok pengeluaran bahan makanan, makanan jadi, minuman, rokok, dan tembakau merupakan kelompok yang sering mengalami fluktuasi harga, sehingga kedua kelompok ini menjadi kelompok yang memberikan andil inflasi yang tinggi di kota Pangkalpinang selama lima tahun terakhir. Penelitian ini bertujuan untuk mendeskripsikan perkembangan inflasi, perkembangan harga kelompok bahan makanan, kelompok makanan jadi, minuman, rokok dan tembakau di Pangkalpinang selama lima tahun terakhir, menganalisis pengaruh kelompok bahan makanan, kelompok makanan jadi, minuman, rokok dan tembakau terhadap inflasi di Pangkalpinang. Waktu dan tempat penelitian ini dilaksanakan pada bulan November 2017 hingga bulan Juni 2018 di Kota Pangkalpinang. Metode yang digunakan dalam penelitian ini adalah metode studi kasus. Data yang digunakan dalam penelitian ini meliputi data sekunder *time series* berbentuk angka mengenai nilai andil inflasi, indeks harga konsumen (IHK), harga komoditas kelompok pengeluaran bahan makanan, dan harga komoditas kelompok pengeluaran makanan jadi, minuman, rokok, dan tembakau. Metode analisis yang digunakan adalah deskriptif dan analisis *Vector Autoregression (VAR)/Vector Error Corection Model (VECM)*. Hasil penelitian menunjukkan inflasi selama kurun waktu 2012-2016 menunjukkan perkembangan yang relatif berfluktuatif. Perkembangan harga komoditas kelompok bahan makanan, dan komoditas kelompok makanan jadi, minuman, rokok, dan tembakau pada tahun 2012-2016 cenderung berfluktuasi kecuali komoditas mie kering instan. Dalam jangka pendek komoditas yang berpengaruh signifikan adalah ikan kerisi dan rokok kretek filter. Dalam jangka panjang yang berpengaruh signifikan terhadap IHK di Kota Pangkalpinang ikan kerisi, mie kering instan, dan rokok putih.

Kata kunci : fluktuasi harga, inflasi, VAR/VECM.

ABSTRACT

Yulita Sari (2051411047). Price fluctuations in the foodstuff group, prepared food, beverage, cigarettes, and tobacco group against inflation in Pangkalpinang. (Supervide : **Yudi Sapta Pranoto** and **Fournita Agustina**)

The economy in urban areas will surely be inflation. Price fluctuation is one of the things that influence inflation in Pangkalpinang. Group of foodstuff and prepared food, beverage, cigarettes and tobacco are a group that often in price fluctuations, so these two groups become the group that contributed to high inflation in Pangkalpinang for the last five years. This study aims to describe the development of inflation, the development of foodstuffs group, processed foods, beverages, cigarettes, and tobacco group for the last five years in Pangkalpinang city, to analyze the influence of foodstuff groups, prepared food, beverage, cigarettes and tobacco to inflation in Pangkalpinang. This research was conducted in November 2017 until June 2018 in Pangkalpinang. The method used in this research was case study method. The data used in this study is times series data like the value of inflation, consumer price index (CPI), commodity prices of the foodstuff group, prepared food, beverage, cigarettes, and tobacco group. The analytical method used is descriptive and *Vector Autoregression (VAR)/Vector Error Corection Model (VECM)* analyze. The results show inflation during the period of 2012 until 2016 shows relatively fluctuating developments. The development of commodity prices of foodstuff group, prepared food, beverage, cigarettes, and tobacco group tend to fluctuate except instant noodle commodities. In the short term the commodities that have significant effect are the kerisi fish and clove cigarettes filter. In the long term, the commodities that have significant effect to CPI in Pangkalpinang are the kerisi fish, instant noodles, and white cigarette.

Keywords: price fluctuations, inflation, VAR / VECM.

KATA PENGANTAR

Puji Syukur penulis panjatkan kepada Tuhan Yang Maha Esa yang telah memberikan rahmat dan karunia-Nya, sehingga penulis dapat menyelesaikan skripsi ini dengan baik. Skripsi ini berjudul **“Fluktuasi Harga Kelompok Bahan Makanan, Kelompok Makanan Jadi, Minuman, Rokok, Dan Tembakau Terhadap Inflasi Di Kota Pangkalpinang”** yang merupakan salah satu syarat untuk memperoleh gelar Sarjana Pertanian di Program Studi Agribisnis Fakultas Pertanian, Perikanan, dan Biologi. Penelitian dilaksanakan pada bulan November 2017 sampai Juni 2018.

Dalam penyusunan skripsi ini, penulis telah banyak mendapatkan bimbingan, arahan, serta masukan yang sangat bermanfaat. Dalam kesempatan ini penulis mengucapkan banyak terima kasih dan penghargaan yang sebesar-besarnya kepada :

1. Bapak Yudi Sapta Pranoto, S.P., M.Si, selaku Ketua Jurusan Agribisnis Fakultas Pertanian, Perikanan, dan Biologi, Universitas Bangka Belitung.
2. Bapak Yudi Sapta Pranoto, S.P., M.Si dan Ibu Dr. Fournita, S.P., M.Si, selaku dosen pembimbing pertama dan dosen pembimbing pendamping yang telah memberikan perhatian, bimbingan, nasehat, serta waktunya selama penelitian dan penulisan skripsi ini.
3. Seluruh dosen Fakultas Pertanian, Perikanan, dan Biologi, Universitas Bangka Belitung yang telah membekali penulis dengan berbagai ilmu selama mengikuti perkuliahan sampai akhir penulisan skripsi.
4. Badan Pusat Statistik Provinsi Kepulauan Bangka Belitung, Badan Pusat Statistik Kota Pangkalpinang yang telah memberikan data dan informasi kepada penulis selama penelitian.
5. Perpustakaan Universitas Bangka Belitung yang sebagai sumber informasi dan referensi kepustakaan selama melakukan penelitian dan perkuliahan.
6. Semua pihak yang telah banyak membantu penulis dalam menyelesaikan skripsi ini.

Penulis menyadari bahwa skripsi ini masih banyak kekurangan, oleh karena itu kritik dan saran yang bersifat membangun dari pembaca sangat perlu diberikan kepada penulis. Akhir kata, penulis berharap semoga hasil penelitian ini dapat diterima dan bermanfaat bagi semua pihak.

Balunijuk, Juli 2018

Yulita Sari



DAFTAR ISI

Halaman

HALAMAN JUDUL	
HALAMAN PERNYATAAN KEASLIAN PENELITIAN	
HALAMAN PENGESAHAN	
HALAMAN PERSEMBAHAN	
ABSTRAK	
<i>ABSTRACT</i>	
KATA	PENGANTAR
.....
.....
..... i
DAFTAR	ISI
.....
.....
..... iii
DAFTAR	
TABEL	
.....
.....
..... v
DAFTAR	
GAMBAR	
.....
.....
..... vi
DAFTAR	
LAMPIRAN	
.....

.....		
.....		vii
I. PENDAHULUAN		
.....		
.....		
.....		1
1.1 Latar	Belakang	
.....		
.....		
.....		1
1.2 Rumusan	Masalah	
.....		
.....		
.....		5
1.3 Tujuan	Penelitian	
.....		
.....		
.....		6
1.4 Kegunaan	Penelitian	
.....		
.....		
.....		6
II. TINJAUAN PUSTAKA		
.....		
.....		
.....		7
2.1 Landasan	Teori	
.....		
.....		
.....		7

2.1.1	Definisi	Inflasi	
		
		
		7
2.1.2	Penggolongan	Inflasi	
		
		
		8
2.1.3	Dampak	Inflasi	
		
		
		12
2.1.4	Sumber-Sumber	Inflasi	
		
		
		13
2.1.5	Perhitungan	Inflasi	
		
		
		16
2.2	Penelitian	Terdahulu	
		
		
		18
2.3	Kerangka Pemikiran		
		
		
		24
2.4	Definisi	Operasional	
		

.....
..... 25
2.5 Hipotesis	
.....
..... 26
III. METODOLOGI	PENELITIAN
.....
..... 27
6.1 Tempat dan Waktu Penelitian	
.....
..... 27
6.2 Metode Penelitian	
.....
..... 27
6.3 Metode Pengumpulan Data	
.....
..... 27
6.4 Metode Pengolahan dan Analisis Data	
.....
..... 28
IV. HASIL	DAN
PEMBAHASAN	
.....
.....
..... 33

4.1	Gambaran Umum Kota Pangkalpinang	
	
	
	34
4.2	Perkembangan Laju Inflasi di Kota Pangkalpinang	
	
	
	35
4.3	Gambaran Umum Perkembangan Harga Komoditas di Pangkalpinang	
	
	
	40
4.4	Pengaruh Fluktuasi Harga Komoditas Kelompok Bahan Makanan, dan Kelompok Makanan Jadi, Minuman, Rokok, dan Tembakau terhadap Inflasi di Kota Pangkalpinang	
	
	52
V.	SIMPULAN DAN SARAN	64
5.1	Simpulan	
	
	
	64
2.6	Saran	
	
	
	65
DAFTAR PUSTAKA		
DAFTAR RIWAYAT HIDUP		
LAMPIRAN		

DAFTAR TABEL

Tabel	Halaman
1. Laju Inflasi Tahunan Kota Pangkalpinang Tahun 2012-2016 3	
2. Nilai Andil Inflasi Kota Pangkalpinang Tahun 2012-2016	4
3. Penelitian Terdahulu	18
4. Metode Pengolahan dan Analisis Data	28
5. Perbatasan Wilayah Administrasi Kota Pangkalpinang Tahun 2016 33	
6. Kepadatan penduduk di Kota Pangkalpinang	34
7. Konsumsi Ikan di Pangkalpinang Tahun 2016	46
8. Hasil Uji Stasioneritas Data (Level)	53
9. Hasil Uji Unit Root Test (<i>First Difference</i>)	54
10. Pengujian Panjang <i>Lag</i>	55
11. Hasil Uji Stabilitas VAR	56
12. Hasil <i>Johansen Cointegration Test</i>	57
13. Hasil Estimasi VECM	58

DAFTAR GAMBAR

Gambar	Halaman
1. Perbandingan Inflasi di Bangka Belitung dengan Inflasi di Indonesia Tahun 2012-2016	2012-2016
2. <i>Demand Pull Inflation</i>	8
3. <i>Cosh Pull Inflation</i>	9
4. <i>Mixed Inflation</i>	10
5. Skema Kerangka Pemikiran Fluktuasi Harga Kelompok Bahan Makanan, Kelompok Makanan Jadi, Minuman, Rokok, dan Tembakau terhadap Inflasi di Pangkalpinang	24
6. Laju Inflasi Kota Pangkalpinang Tahun 2012-2016	37
7. Laju Inflasi Triwulan Kota Pangkalpinang Tahun 2012-2016	38
8. Perkembangan Harga Bawang Putih di Kota Pangkalpinang Tahun 2012-2016	42
9. Perkembangan Harga Ikan Kerisi di Kota Pangkalpinang Tahun 2012-2016	44

10. Perkembangan Harga Mie Kering Instan di Kota Pangkalpinang Tahun 2012-2016	47
11. Perkembangan Harga Gula di Kota Pangkalpinang Tahun 2012-2016	49
12. Perkembangan Harga Rokok Filter dan Rokok Putih di Kota Pangkalpinang Tahun 2012-2016	51



DAFTAR LAMPIRAN

Lampiran	Halaman
1. Indeks Harga Konsumen (Umum) dan Harga Komoditas Bawang Putih, Ikan Kerisi, Mie Kering Instan, Gula, Rokok Kretek Filter, Rokok Putih	70
2. Uji Stasioneritas Pada Tingkat Level	73
3. Uji Stasioneritas Pada Tingkat <i>First Difference</i>	75
4. Hasil Penentuan <i>Lag</i> Optimal	77
5. Uji Stabilitas Model VAR	78
6. Uji Kointegrasi	79
7. Hasil Estimasi VECM	82

