

**ANALISIS TINGKAT KEBERHASILAN USAHA PENJUALAN
BUAH-BUAHAN DI KECAMATAN SUNGAILIAT
KABUPATEN BANGKA**

SKRIPSI

**Sebagai Salah Satu Syarat
Untuk Memperoleh Gelar Sarjana (S1)
dari Universitas Bangka Belitung**



Oleh

**VENTI JULIANA
2051411043**

**UNIVERSITAS BANGKA BELITUNG
FAKULTAS PERTANIAN PERIKANAN DAN BIOLOGI
PROGRAM STUDI AGRIBISNIS
BALUNIJUK
2018**

**ANALISIS TINGKAT KEBERHASILAN USAHA PENJUALAN
BUAH-BUAHAN DI KECAMATAN SUNGAILIAT
KABUPATEN BANGKA**

**VENTI JULIANA
2051411043**

Skripsi

Sebagai Salah Satu Syarat untuk Memperoleh Gelar Sarjana Pertanian
di Program Studi Agribisnis Fakultas Pertanian, Perikanan, dan Biologi

**UNIVERSITAS BANGKA BELITUNG
FAKULTAS PERTANIAN PERIKANAN DAN BIOLOGI
PROGRAM STUDI AGRIBISNIS
BALUNIJUK
2018**

HALAMAN PERNYATAAN KEASLIAN PENELITIAN

Dengan ini saya, Venti Juliana menyatakan bahwa skripsi yang saya tulis adalah hasil karya sendiri dan skripsi ini belum pernah diajukan sebagai pemenuhan untuk memperoleh gelar atau derajat kesarjanaan strata satu (S1) dari Universitas Bangka Belitung maupun Perguruan Tinggi lainnya.

Semua informasi yang dimuat dalam skripsi ini berasal dari penulis lain, baik yang dipublikasikan maupun yang tidak dipublikasikan telah penulis cantumkan nama sumber penulisnya secara benar dan semua isi skripsi ini sepenuhnya menjadi tanggung jawab saya sebagai penulis.

Baluniuk. Juli 2018



Venti Juliana

HALAMAN PENGESAHAN

Judul Skripsi : Analisis Tingkat Keberhasilan Usaha Penjualan Buah-buahan di
Kecamatan Sungailiat Kabupaten Bangka


Nama : Venti Juliana

NIM : 2051411043


Skripsi ini, telah dipertahankan di hadapan majelis penguji pada hari Kamis ,
tanggal 28 Juni 2018 dan telah diterima sebagai salah satu syarat untuk
memperoleh gelar Sarjana Pertanian.

Komisi Penguji


Ketua : Dr. Evahelda, S.T.P., M.Si

()


Anggota 1 : Iwan Setiawan, S.P., M.Si

()

Anggota 2 : Dr. Endang Bidayan, S.Pi., M.Si

()

Anggota 3 : Rati Purwasih S.P., M.Si

()

Balunijuk, Juli 2018

Mengetahui

Ketua Program Studi Agribisnis




Yudi Sapta Pranoto S.P., M.Si

Tanggal Lulus :


**ANALISIS TINGKAT KEBERHASILAN USAHA PENJUALAN
BUAH-BUAHAN DI KECAMATAN SUNGAILIAT
KABUPATEN BANGKA**

Oleh

**VENTI JULIANA
2051411043**


Telah diterima sebagai salah satu syarat untuk memperoleh gelar
Sarjana Pertanian

Pembimbing Utama



Iwan Setiawan, S.P., M.Si.


Pembimbing Pendamping



Dr. Endang Bidayani S,Pi., M.Si

Balunijuk, Juli 2018

Dekan
Fakultas Pertanian Perikanan dan Biologi
Universitas Bangka Belitung



Dr. Tri Lestari, S.P., M.Si

ABSTRAK

Venti Juliana. Analisis Tingkat Keberhasilan Usaha Penjualan Buah-buahan di Kecamatan Sungailiat Kabupaten Bangka. (Pembimbing : Iwan Setiawan dan Endang Bidayani).

Karakteristik buah yang mudah rusak dan tidak tahan lama akan menjadi resiko para penjualan buah di Kecamatan Sungailiat. Pedagang harus lebih cepat menjual buah-buahnya sebelum busuk atau rusak agar menghindari kerugian yang semakin besar dan memperoleh pendapatan serta akan mempengaruhi keberhasilan usaha penjualan buah-buahan tersebut. Penelitian ini bertujuan untuk mengetahui indikator meningkatnya omset, jumlah tenaga kerja, volume penjualan, jumlah transaksi dan pelanggan yang memberikan proporsi yang sama dalam penentuan keberhasilan usaha penjualan buah-buahan di Kecamatan Sungailiat Kabupaten Bangka dan mengetahui faktor yang memberikan pengaruh terhadap keberhasilan usaha pada penjualan buah-buahan di Kecamatan Sungailiat Kabupaten Bangka.

Waktu dan Tempat penelitian ini dilaksanakan pada bulan September 2017 hingga bulan Juni 2018 di Kecamatan Sungailiat Kabupaten Bangka. Metode penelitian yang digunakan adalah metode survei. Sedangkan metode penarikan contoh yang digunakan dalam penelitian ini adalah sensus dengan sampel penjual buah-buahan di Kecamatan Sungailiat sebanyak 54 penjual buah. Metode analisis menggunakan *K-related sample test* dan *regresi binary logistik*.

Hasil penelitian menunjukkan bahwa Meningkatnya omset, tenaga kerja, volume penjualan dan pelanggan tidak memiliki proporsi yang sama terhadap keberhasilan usaha. dan terdapat dua variabel yang mempengaruhi keberhasilan usaha yaitu lama usaha dengan tingkat signifikansi sebesar 0,001 dan koefisien sebesar 0,532 dan tingkat pendidikan dengan tingkat signifikansi 0,039 dan koefisien sebesar -0,372. Sedangkan lokasi usaha, jam kerja dan modal usaha tidak berpengaruh terhadap keberhasilan usaha.

Kata Kunci : Keberhasilan Usaha, Pedagang, Penjualan buah, Proporsi

ABSTRACT

Venti Juliana. Analysis of Success Rate of Sales Business of Fruits in Sungailiat Sub-district of Bangka Regency. (Supervide : Iwan Setiawan and Endang Bidayani).

Fruit characteristics that are easily damaged and not durable will be the risk of fruit sales in Sungailiat Sub-district. Merchants must sell their fruits faster before they are rotten or damaged in order to avoid increasing losses and earn income and will affect the success of the fruit sales business. This study aims to determine the indicators of increasing turnover, the number of labors, sales volume, number of transactions and customers who provide the same proportion in determining the success of fruit sales business in Sungailiat Sub-district of Bangka Regency and know factors that give influence on the success of the business on sale fruits in Sungailiat Sub-district of Bangka Regency.

Time and Place of this research was conducted in September 2017 until June 2018 in Sungailiat Sub-district of Bangka Regency. The research method used is survey method. While the sampling method used in this research is with sample of fruit sales in Sungailiat Sub-district as much as 54 fruit sales. The analysis method used is K-related sample test and binary logistic regression.

The result shows that the increase in turnover, labor, sales volume and customer does not have the same proportion to the success of the business. and there are two variables that affect the success of the business, those are the length of business with a significance level of 0.001 and coefficient of 0.532 and education level with a significance level of 0.039 and coefficient of -0.372. While the location of business, working hours and business capital does not affect the success of the business.

Keywords: Business Success, Trader, Sales of Fruits, Proportion

KATA PENGANTAR

Puji syukur penulis panjatkan kehadirat Allah SWT, karena hanya atas rahmat dan hidayah-Nya penulis dapat menyelesaikan hasil penelitian yang berjudul “ **Analisis Tingkat Keberhasilan Usaha Penjualan Buah-buahan di Kecamatan Sungailiat Kabupaten Bangka**” tepat pada waktunya.

Penyusunan laporan penelitian ini dilakukan untuk memenuhi syarat dalam menyelesaikan studi di Universitas Bangka Belitung. Saya sebagai penulis mengucapkan terimakasih banyak kepada pihak- pihak yang telah berkontribusi dalam menyelesaikan laporan ini, yakni:

1. Bapak Iwan Setiawan, S.P., M. Si selaku pembimbing utama dan Ibu Dr. Endang Bidayani S.Pi., M.Si selaku pembimbing pendamping yang dengan sabar dan ikhlas meluangkan waktu, tenaga, dan pikiran untuk memberikan bimbingan, motivasi, arahan, dan saran-saran yang sangat berharga kepada penulis selama menyusun skripsi ini.
2. Dr. Fournita Agustina S.P., M.Si, Yudi Sapta Pranoto S.P., M.Si, Dr. Evahelda S.T.P.,M.Si dan Rati Purwasih S.P., M.Si selaku dosen pembahas dan penguji dalam penelitian ini serta jajaran dosen-dosen serta staf di Jurusan Agribisnis.
3. Kedua orangtua saya tercinta yang telah memberikan motivasi serta doa selama penyusunan laporan serta penyelesaian akhir nanti daripada penelitian ini.
4. Semua teman-teman yang telah mambantu, mendukung, dan memberikan saran kepada penulis selama penyelesaian laporan penelitian ini.

Penulis menyadari bahwa dalam penyusunan laporan penelitian ini masih banyak kekurangan.Oleh karena itu, kritik serta saran untuk memperbaiki laporan ini sangat diperlukan bagi penulis. Terima Kasih.

Balunujuk, Juli 2018

Penulis

DAFTAR ISI


| | |
|--|-----|
| HALAMAN JUDUL | |
| HALAMAN PENGESAHAN | |
| KATA PENGANTAR | i |
| DAFTAR ISI | ii |
| DAFTAR TABEL | iv |
| DAFTAR GAMBAR | vi |
| DAFTAR LAMPIRAN | vii |
| I. PENDAHULUAN | 1 |
| 1.1 LatarBelakang | 1 |
| 1.2 RumusanMasalah | 4 |
| 1.3 TujuanPenelitian | 4 |
| 1.4 KegunaanPenelitian..... | 5 |
| II. TINJAUAN PUSTAKA | 6 |
| 2.1 Landasan Teori..... | 6 |
| 2.1.1 Deskripsi Pedagang Eceran..... | 6 |
| 2.1.2 Karakteristik Pedagang | 7 |
| 2.1.3 Keberhasilan Usaha..... | 8 |
| 2.1.4 Faktor-faktor yang Mempengaruhi Keberhasilan Usaha | 11 |
| 2.2 Penelitian Terdahulu | 17 |
| 2.3 Kerangka Pemikiran..... | 21 |
| 2.4 Definisi Operasional..... | 22 |
| 2.5 Hipotesis..... | 23 |
| III. METODOLOGI PENELITIAN..... | 24 |
| 3.1 Tempat dan Waktu Penelitian | 24 |
| 3.2 Metode Penelitian..... | 24 |
| 3.3 MetodePenarikan Contoh..... | 24 |
| 3.4 Metode Pengumpulan Data | 25 |
| 3.5 Metode Pengolahan dan Analisis Data | 26 |

| | | |
|-------|---|----|
| 3.5.1 | Analisis <i>K- Related Sample Test</i> | 26 |
| 3.5.2 | Analisis Regresi Binay Logistik..... | 28 |
| IV. | HASIL DAN PEMBAHASAN..... | 31 |
| 4.1 | Gambaran Umum Lokasi Penelitian | 31 |
| 4.2 | Karakteristik Pedagang | 35 |
| 4.3 | Karakteristik Usaha | 39 |
| 4.4 | Kondisi Penjualan Buah di Sungailiat..... | 42 |
| 4.5 | Indikator terhadap Keberhasilan Usaha | 46 |
| 4.6 | Proporsi Terhadap Keberhasilan Usaha | 48 |
| 4.7 | Analisis Statistik Keberhasilan Usaha..... | 52 |
| 4.8 | Faktor-faktor yang mempengaruhi Keberhasilan Usaha..... | 56 |
| V. | SIMPULAN DAN SARAN | 61 |
| 5.1 | Simpulan | 61 |
| 5.2 | Saran | 61 |
| | DAFTAR PUSTAKA | 62 |
| | LAMPIRAN..... | 65 |

DAFTAR TABEL

| | | |
|----------|--|----|
| Tabel 1 | Data Jumlah Pedagang buah-buahan di Pasar atas dan Bawah Sungailiat | 14 |
| Tabel 2 | Penelitian terdahulu | 17 |
| Tabel 3 | Rincian tujuan penelitian dan alat analisis..... | 26 |
| Tabel 4 | Nama Kelurahan/desa dan luas wilayahnya yang ada di Kecamatan Sungailiat Kabupaten Bangka Tahun 2016 | 31 |
| Tabel 5 | Komposisi penduduk berdasarkan jenis kelamin dan Usia di Kecamatan Sungailiat Kabupaten Bangka..... | 32 |
| Tabel 6 | Mata Pencaharian Penduduk di Kecamatan Sungailiat | 33 |
| Tabel 7 | Pasar Tradisional yang Ada di Kecamatan Sungailiat tahun 2017 | 34 |
| Tabel 8 | Sebaran Umur Pedagang Buah-buahan di Kecamatan Sungailiat Kabupaten Bangka..... | 36 |
| Tabel 9 | Sebaran Jenis Kelamin Pedagang Buah-buahan di Kecamatan Sungailiat Kabupaten Bangka..... | 37 |
| Tabel 10 | Sebaran Tingkat Pendidikan Pedagang Buah-buahn di Kecamatan Sungailiat Kabupaten Bangka..... | 38 |
| Tabel 11 | Sebaran Tanggungan Keluarga Pedagang Buah-buah di Kecamatan Sungailiat Kabupaten Bangka..... | 39 |
| Tabel 12 | Sebaran Penjualan Buah-buahan Berdasarkan Pengalaman Usaha di Kecamatan Sungailiat Kabupaten Bangka..... | 40 |
| Tabel 13 | Sebaran Penjualan Buah-buahan Berdasarkan Lama Penjualan di Kecamatan Sungailiat Kabupaten Bangka..... | 41 |
| Tabel 14 | Sebaran Penjualan Buah-buahan Berdasarkan Sumber Modal di Kecamatan Sungailiat Kabupaten Bangka..... | 42 |
| Tabel 15 | Sebaran Jumlah Penjualan Buah-buahan Berdasarkan Lokasi Kelurahan di Kecamatan Sungailiat | 43 |
| Tabel 16 | Sebaran Jumlah Ragam Buah Usaha Penjualan Buah-buahan di Kecamatan Sungailiat Kabupaten Bangka..... | 45 |

| | | |
|----------|--|----|
| Tabel 17 | Korelasi keempat indikator terhadap Keberhasilan Usaha | 48 |
| Tabel 18 | Statistik Deskriptif Indikator Keberhasilan Usaha | 49 |
| Tabel 19 | Frekuensi Indikator Keberhasilan Usaha | 49 |
| Tabel 20 | Uji statistik <i>cochran's test</i> | 50 |
| Tabel 21 | Uji Hosmer and Lemeshow | 53 |
| Tabel 22 | Omnibus Test of Model Coefficient | 54 |
| Tabel 23 | Persentase Ketepatan Model | 54 |
| Tabel 24 | Variabel Bebas yang Signifikan | 55 |
| Tabel 25 | Variabel Bebas yang Signifikan (Lama Usaha dan Tingkat Pendidikan) | 56 |



DAFTAR GAMBAR

| | | |
|----------|--|----|
| Gambar 1 | Skematis Model Pendekatan Penelitian | 21 |
|----------|--|----|



DAFTAR LAMPIRAN

| | | |
|------------|---|----|
| Lampiran 1 | Identitas Responden | 65 |
| Lampiran 2 | Informasi Usaha | 68 |
| Lampiran 3 | Indikator Keberhasilan Usaha | 72 |
| Lampiran 4 | Output SPSS Korelasi Indikator terhadap Keberhasilan Usaha | 75 |
| Lampiran 5 | Output SPSS Uji Cochran's | 76 |
| Lampiran 6 | Output SPSS Korelasi | 77 |
| Lampiran 7 | Output SPSS Regresi Binary Logistik | 78 |
| Lampiran 8 | Output SPSS Regresi Binary Logistik Variabel Lama Usaha dan Tingkat Pendidikan | 83 |

