

SKRIPSI

**ANALISIS TINGKAT KESEJAHTERAAN NELAYAN DI DESA BATU
BELUBANG KECAMATAN PANGKALAN BARU KABUPATEN
BANGKA TENGAH**



ADIMESA

2051411002

**PROGRAM STUDI AGRIBISNIS
FAKULTAS PERTANIAN PERIKANAN DAN BIOLOGI
UNIVERSITAS BANGKA BELITUNG
2018**

**ANALISIS TINGKAT KESEJAHTERAAN NELAYAN DI DESA BATU
BELUBANG KECAMATAN PANGKALAN BARU KABUPATEN
BANGKA TENGAH**

SKRIPSI

**Sebagai Salah Satu Syarat
Untuk Memperoleh Gelar Sarjana (S1)
dari Universitas Bangka Belitung**



ADIMESA

2051411002

**PROGRAM STUDI AGRIBISNIS
FAKULTAS PERTANIAN PERIKANAN DAN BIOLOGI
UNIVERSITAS BANGKA BELITUNG
2018**

**ANALISIS TINGKAT KESEJAHTERAAN NELAYAN DI DESA BATU BELUBANG
KECAMATAN PANGKALAN BARU
KABUPATEN BANGKA TENGAH**

**ADIMESA
2051411002**

Skripsi

Sebagai Salah Satu Syarat untuk Memperoleh Gelar Sarjana Pertanian
di Program Studi Agribisnis Fakultas Pertanian, Perikanan, dan Biologi



**PROGRAM STUDI AGRIBISNIS
FAKULTAS PERTANIAN PERIKANAN DAN BIOLOGI
UNIVERSITAS BANGKA BELITUNG
2018**


HALAMAN PERNYATAAN KEASLIAN PENELITIAN

Dengan ini saya, Adimesa menyatakan bahwa skripsi yang saya tulis adalah hasil karya sendiri dan skripsi ini belum pernah diajukan sebagai pemenuhan untuk memperoleh gelar atau derajat keserjanaan strata satu (S1) dari Universitas Bangka Belitung maupun Perguruan Tinggi lainnya.

Semua informasi yang dimuat dalam skripsi ini yang berasal dari penulis lain, baik yang dipublikasikan maupun yang tidak dipublikasikan telah penulis cantumkan nama sumber penulisnya secara benar dan semua isi skripsi ini sepenuhnya menjadi tanggung jawab saya sebagai penulis.

Balunijuk, Agustus 2018




Adimesa

HALAMAN PENGESAHAN

Judul Skripsi : Analisis Tingkat Kesejahteraan Nelayan di Desa Batu Belubang
Kecamatan Pangkalan Baru Kabupaten Bangka Tengah

Nama : Adimesa

NIM : 2051411002

Skripsi ini, telah dipertahankan di hadapan majelis penguji pada hari senin, tanggal 06 Agustus 2018 dan telah diterima sebagai salah satu syarat untuk memperoleh gelar Sarjana Pertanian.

Komisi Penguji

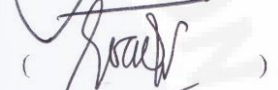
Ketua : Yudi Sapta Pranoto, S.P., M.Si

()

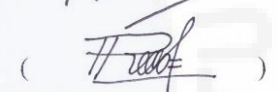
Anggota 1 : Iwan Setiawan, S.P., M.Si

()

Anggota 2 : Dr. Evahelda, S.T.P., M.Si

()

Anggota 3 : Rati Purwasih, S.P., M.Si

()

Balunijuk, 06 Agustus 2018

Mengetahui

Ketua Program Studi Agribisnis



Yudi Sapta Pranoto, S.P., M.Si


Tanggal Lulus :

**ANALISIS TINGKAT KESEJAHTERAAN NELAYAN DI DESA BATU
BELUBANG KECAMATAN PANGKALAN BARU
KABUPATEN BANGKA TENGAH**

Oleh
ADIMESA
2051411002

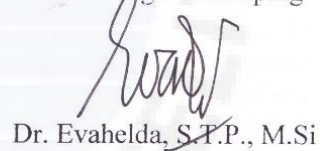
Telah diterima sebagai salah satu syarat untuk memperoleh gelar
Sarjana Pertanian

Pembimbing Utama



Iwan Setiawan, S.P., M.Si

Pembimbing Pendamping



Dr. Evahelda, S.T.P., M.Si

Balunijuk, Agustus 2018

Dekan
Fakultas Pertanian, Perikanan dan Biologi



Dr. Tri Lestari, S.P., M.Si

ABSTRAK

Adimesa, Analisis Tingkat Kesejahteraan Nelayan di Desa Batu Belubang Kecamatan Pangkalan Baru Kabupaten Bangka Tengah. (Pembimbing: Iwan Setiawan. S.P., M.Si dan Dr. Evahelda S.T.P., M.Si)

Provinsi Bangka Belitung merupakan salah satu provinsi yang memiliki potensi pada sektor perikanan dan kelautan. Walaupun memiliki potensi kenyataannya masih banyak nelayan yang belum sejahtera. Di Provinsi Bangka Belitung Paling banyak nelayan yang belum sejahtera berada pada kabupaten Bangka Tengah. Desa Batu Belubang merupakan Desa yang berada di Kabupaten Bangka Tengah yang kebanyakan masyarakatnya bermata pencaharian sebagai nelayan. Penelitian ini bertujuan, mendeskripsikan gambaran umum tentang tingkat kesejahteraan nelayan menggunakan indikator BKKBN dan menganalisis faktor-faktor apa saja yang mempengaruhi tingkat kesejahteraan nelayan yang di Desa Batu Belubang Kecamatan Pangkalan Baru Kabupaten Bangka Tengah. Populasi masyarakat nelayan di Desa Batu Belubang adalah sebanyak 327 orang. Sampel yang diambil sebanyak 80 responden. Metode pengumpulan data yang digunakan adalah metode wawancara, observasi, studi pustaka. dan kuisioner. Teknik analisis yang digunakan untuk rumusan masalah pertama adalah analisis statistik *chi-square goodness of fit* dan rumusan masalah kedua menggunakan analisis statistik regresi logistik binari. Hasil Penelitian Menunjukkan Tingkatan kesejahteraan yang paling banyak adalah keluarga sejahtera I (KS I) dengan persentase 38 persen, keluarga sejahtera II (KS II) dengan persentase 24 persen, keluarga sejahtera III (KS III) dengan persentase 27 persen, dan yang paling sedikit adalah keluarga sejahtera III Plus (KS III Plus) dengan persentase 11 persen. Terdapat tiga variabel yang berpengaruh terhadap tingkat kesejahteraan nelayan di Desa Batu Belubang yaitu umur nelayan, pendapatan, dan status kepemilikan alat tangkap. Sedangkan variabel pendidikan, pengalaman, jumlah tanggungan keluarga, jumlah hari melaut, pengeluaran, kondisi rumah, budaya, status penjualan hasil tangkapan, dan jumlah anggota keluarga bekerja tidak berpengaruh terhadap tingkat kesejahteraan nelayan di Desa Batu Belubang.

Kata kunci: Faktor Kesejahteraan, Kesejahteraan, Keluarga Sejahtera

ABSTRACT

Adimesa, Analysis of Fisherman Prosperity Class in Batu Belubang Village Pangkalan Baru Sub-district Center of Bangka Regency (Supervide: Iwan Setiawan. S.P., M.Si and Dr. Evahelda S.T.P., M.Si)

Bangka Belitung Province is one of the provinces that has potential in the fisheries and marine sector. Although it has the potential in reality there are still many fishermen who are not yet prosperous. In Bangka Belitung Province, most fishermen who have not prospered are in Central Bangka Regency. Batu Belubang Village is a village in Central Bangka Regency, where most of its people make a living as fishermen. This study aims to describe the general description of the level of welfare of fishermen using the BKKBN indicator and analyze what factors influence the level of welfare of fishermen who in Batu Belubang Village, Pangkalan Baru District, Central Bangka Regency. The population of fishing communities in Batu Belubang Village is 327 people. Samples taken were 80 respondents. Data collection methods used are interview method, observation, literature study. and questionnaire. The analysis technique used for the formulation of the first problem is the statistical analysis of chi-square goodness of fit and the formulation of the second problem using binary logistic regression statistical analysis. Research Results Shows the most welfare level is family prosperous I (KS I) with a percentage of 38 percent, family prosperous II (KS II) with a percentage of 24 percent, family prosperous III (KS III) with a percentage of 27 percent, and the least is III Plus's prosperous family (KS III Plus) with a percentage of 11 percent. There are three variables that influence the level of welfare of fishermen in Batu Belubang Village, namely the age of fishermen, income, and ownership status of fishing gear. Whereas education variables, experience, number of family dependents, number of days to go to sea, expenditure, condition of home, culture, status of sale of catches, and number of family members working did not affect the level of welfare of fishermen in Batu Belubang Village.

Keywords: Prosperous Family, Welfare, Welfare Factors

KATA PENGANTAR

Puji syukur penulis pa kehadiran Allah SWT yang telah memberikan rahmat, hidayah serta karunia-Nya kepada penulis sehingga penulis dapat menyelesaikan skripsi yang berjudul **“Analisis Tingkat Kesejahteraan Nelayan di Desa Batu Belubang Kecamatan Pangkalan Baru Kabupaten Bangka Tengah”** dengan baik sebagai salah syarat untuk memperoleh gelar sarjana pertanian di Jurusan Agribisnis, Fakultas Pertanian, Perikanan dan Biologi, Universitas Bangka Belitung.

Saya sebagai penulis ingin menyampaikan rasa hormat dan terima kasih kepada pihak-pihak yang telah berkontribusi dalam menyelesaikan skripsi ini, yakni :

1. Kedua orang tua saya tercinta terutama Ibu dan Nenek yang telah memberikan motivasi serta doa selama penyusunan laporan serta penyelesaian akhir dari penulisan skripsi ini.
2. Bapak Iwan Setiawan, S.P., M.Si sebagai dosen pembimbing utama dan, Ibu Dr. Evahelda, S.T.P., M.Si sebagai dosen pendamping yang telah memberikan waktu, ide, saran, motivasi, semangat dan bimbingannya selama menyusun skripsi ini.
3. Bapak Yudi Sapt Pranoto, S.P., M.Si dan Ibu Rati Purwasih, S.P., M.Si selaku dosen pembahas dan penguji dalam penelitian ini serta jajaran dosen beserta staf yang ada di Program Studi Agribisnis.
4. Soulmate perjuangan, Dewi Masitoh, S. Tr.Sos yang telah berabagi ilmu, pendapat, waktu serta tak henti-hentinya memberikan motivasi kepada peneliti selama proses penyelesaian skripsi ini.
5. Bapak Amin dan Bapak Alimudin yang telah membantu serta memberikan informasi kepada peneliti selama di lokasi penelitian.
6. Seluruh aparat, responden dan masyarakat Desa Batu Belubang yang telah bersedia membantu peneliti selama di lapangan dan mendukung peneliti menyelesaikan penelitian.

7. MM 1 Corps yang telah mendukung dan memberikan motivasi selama proses penyelesaian skripsi.
8. Teman-teman seperjuangan, Amri Widiansyah, Hafizh Naufal Tsary, Agung Quraisy, Aqwam Haris dan Ahmad Ulinnuha yang rela membantu peneliti selama perkuliahan dan penyelesaian skripsi.
9. Semua teman-teman Agribisnis angkatan 2014 selalu membantu, mendukung dan memberikan saran kepada penulis sepanjang proses penyelesaian skripsi.

Penulis menyadari masih banyak terdapat kekurangan dan keterbatasan dalam penulisan skripsi ini, sehingga segala saran dan kritik penulis terima. Semoga skripsi ini bermanfaat bagi seluruh pihak yang terkait dan para pembaca.

Balunijuk, Agustus 2018

Penulis



DAFTAR ISI

	Halaman
HALAMAN JUDUL	
HALAMAN PERNYATAAN KEASLIAN PENELITIAN	
HALAMAN PENGESAHAN	
HALAMAN PERSETUJUAN SKRIPSI	
ABSTRAK	
<i>ABSTRACT</i>	
KATA PENGANTAR	
DAFTAR ISI.....	x
DAFTAR TABEL.....	xii
DAFTAR GAMBAR.....	xiv
DAFTAR LAMPIRAN.....	xvi
I. PENDAHULUAN.....	1
1.1.Latar Belakang.....	1
1.2.Rumusan Masalah.....	4
1.3.Tujuan Penelitian.....	5
1.4.Kegunaan Penelitian.....	5
II. TINJAUAN PUSTAKA.....	6
2.1.Landasan Teori.....	6
2.1.1. Masyarakat Pesisir.....	6
2.1.2. Nelayan.....	9
2.1.3. Pengertian Kesejahteraan.....	10
2.1.4. Kriteria Tingkat Kesejahteraan.....	13
2.1.5. Kesejahteraan Nelayan.....	15
2.1.6. Faktor-faktor Kesejahteraan.....	17
2.2.Penelitian Terdahulu.....	24
2.3.Kerangka Pemikiran.....	28
2.4.Definisi Operasional.....	29
2.5.Hipotesis.....	32

III.	METODOLOGI PENELITIAN.....	33
	3.1.Tempat dan Waktu Penelitian.....	33
	3.2.Metode Penelitian.....	33
	3.3.Metode Penarikan Contoh.....	33
	3.4.Metode Pengumpulan Data.....	34
	3.5.Metode Pengolahan Data dan Analisis Data.....	35
IV.	HASIL DAN PEMBAHASAN.....	41
	4.1.Gambaran Umum Lokasi Penelitian.....	41
	4.2.Keadaan Penduduk dan Mata Pencarian.....	42
	4.3.Sarana dan Prasarana.....	44
	4.4.Karakteristik Responden Nelayan.....	46
	4.5.Tingkat Kesejahteraan Nelayan di Desa Batu Belubang.....	51
	4.5.1.Gambaran Umum Tingkat Kesejahteraan Nelayan.....	51
	4.5.2.Analisis Distribusi Tingkat Kesejahteraan Nelayan.....	60
	4.6.Analisis Statistik Terhadap Faktor-faktor yang Mempengaruhi Tingkat Kesejahteraan Nelayan.....	61
	4.7.Faktor-faktor yang Mempengaruhi Tingkat Kesejahteraan Nelayan.....	66
V.	SIMPULAN DAN SARAN.....	88
	5.1.Simpulan.....	88
	5.2.Saran.....	88
	DAFTAR PUSTAKA.....	89
	LAMPIRAN.....	93

DAFTAR TABEL

	Halaman
1. Produksi Perikanan Tangkap Kepulauan Bangka Belitung Pada Tahun 2009-2015	2
2. Jumlah Individu yang Bekerja di Bidang Perikanan Tangkap dengan Status Kesejahteraan 40 % terendah di Provinsi Kepulauan Bangka Belitung	3
3. Penelitian Terdahulu	24
4. Analisis Data Penelitian	36
5. Jumlah Penduduk Desa Batu Belubang dari Tahun 2010-2016 Berdasarkan Jenis Kelamin	42
6. Persentase Tingkat Kepadatan Pendidikan di Desa Batu Belubang	43
7. Jumlah Individu yang Bekerja Menurut Lapangan Pekerjaan di Desa Batu Belubang	44
8. Lokasi Prasarana Pendidikan dari Desa Batu Belubang	45
9. Karakteristik Responden Nelayan Desa Batu Belubang Berdasarkan Tingkatan Umur Tahun 2018	46
10. Karakteristik Responden Nelayan Desa Batu Belubang Berdasarkan Tingkatan Pendidikan Tahun 2018.	47
11. Karakteristik Responden Nelayan Desa Batu Belubang Berdasarkan Pengalaman Selama Melaut Tahun 2018.	49
12. Karakteristik Responden Nelayan Desa Batu Belubang Berdasarkan Jumlah Tanggungan Keluarga Tahun 2018.....	50
13. Tingkat Kesejahteraan Nelayan Desa Batu Belubang 2018	51
14. Tabel Pertanyaan Indikator Psikologis.....	52
15. Tabel Pertanyaan Indikator Kebutuhan Pengembangan	56
16. Tabel Pertanyaan Indikator Aktualisasi Diri.....	58
17. Uji Statistik Analisis <i>Chi-Square</i>	60
18. Distribusi Tingkatan Kesejahteraan Responden Nelayan Desa Batu Belubang Tahun 2018	61
19. Uji Hosmer dan Lemeshow	62

20. <i>Omnibus Test of Model Coefficient</i>	62
21. Persentase Ketepatan Model	63
22. Variabel Bebas yang Signifikan.....	64
23. Variabel Bebas yang Signifikan (Umur, Kepemilikan Alat Tangkap, Pendapatan).....	66
24. Status Kepemilikan Alat Tangkap Responden Nelayan Berdasarkan Jenis Bagan di Desa Batu Belubang Tahun 2018	68
25. Tingkat Pendapatan Responden Nelayan Desa Batu Belubang Tahun 2018.....	71
26. Jumlah Hari Melaut yang di Curahkan Responden Nelayan Desa Batu Belubang Selama Satu Bulan Tahun 2018.....	78
27. Pengeluaran Responden Nelayan Desa Batu Belubang Selama Satu Bulan Tahun 2018	80
28. Jenis Perumahan dan Ukuran Perumahan Responden Nelayan Desa Batu Belubang Tahun 2018	82
29. Jumlah Anggota Keluarga Bekerja Responden Nelayan Batu Belubang Tahun 2018	87

DAFTAR GAMBAR

	Halaman
1. Kerangka Pemikiran.....	28
2. Lokasi Desa Batu Belubang Kecamatan Pangkalan Baru Kabupaten Bangka Tengah	41
3. Perbandingan Rata-rata Tingkat pendapatan Responden Nelayan Pada Setiap Tingkatan Kesejahteraan di Desa Batu BELubang 2018	60
4. Perbandingan Persentase Status Kepemilikan Alat Tangkap Responden Nelayan Di Desa Batu Belubang 2018.....	68
5. Perbandingan Persentase Tingkat Pendapatan Responden Nelayan Batu Belubang 2018	71
6. Perbandingan Persentase Budaya Nelayan Desa Batu Belubang Tahun 2018	83
7. Perbandingan Persentase Penjualan Hasil Tangkapan Nelayan Desa Batu Belubang 2018	85

DAFTAR LAMPIRAN

	Halaman
1. Identitas Responden	93
2. Analisis Tingkat Kesejahteraan Nelayan Berdasarkan Indikator BKKBN	97
3. Jenis, Status Kepemilikan Alat Tangkap, Pendapatan, Pengeluaran, dan Jumlah Hari Melaut.....	101
4. Kondisi Perumahan, Status Penjualan, Anggota Keluarga Bekerja, dan Tabungan.....	105
5. Output SPSS Regresi Binari Logistik	109
6. Output SPSS Regresi Binari Logistik Variabel Umur, Kepemilikan Alat Tangkap, dan Pendapatan.....	115

