

**PENGARUH KUALITAS PENYAJIAN LAPORAN KEUANGAN,
SISTEM PENGENDALIAN INTERN PEMERINTAH DAN
AKSESIBILITAS LAPORAN KEUANGAN TERHADAP
AKUNTABILITAS KEUANGAN DAERAH (Studi Kasus
Pada Satuan Kerja Perangkat Daerah
Kota Pangkalpinang)**

SKRIPSI



Diajukan Oleh :

**RIZA MARVENI
(NIM.3011411096)**

**Diajukan Untuk Memenuhi Sebagian Prasyarat
Memperoleh Gelar Sarjana Ekonomi**

**JURUSAN AKUNTANSI
FAKULTAS EKONOMI
UNIVERSITAS BANGKA BELITUNG
2018**



UNIVERSITAS BANGKA BELITUNG
FAKULTAS EKONOMI
JURUSAN AKUNTANSI

LEMBAR PERSETUJUAN SKRIPSI

Nama : Riza Marveni
Nim : 301 14 11 096
Jurusan : Akuntansi
Judul Skripsi : Pengaruh Kualitas Penyajian Laporan Keuangan, Sistem Pengendalian Intern Pemerintah dan Aksesibilitas Laporan Keuangan Terhadap Akuntabilitas Keuangan Daerah Kota Pangkalpinang

Pembimbing Utama

Anggraeni Yunita, S.E., M.Si
NIP.198001212014042001

Pembimbing Pendamping

Julia, S.E., M.Si
NP. 508915034

Balunjuk, 25 Juli 2018
Plt. Ketua Jurusan Akuntansi



Karmawan, S.E., M.Sc
NP. 507706003

PENGESAHAN SKRIPSI

SKRIPSI BERJUDUL

**PENGARUH KUALITAS PENYAJIAN LAPORAN KEUANGAN, SISTEM
PENGENDALIAN INTERN DAN AKSESIBILITAS LAPORAN
KEUANGAN TERHADAP AKUNTABILITAS KEUANGAN
DAERAH PADA KOTA PANGKALPINANG**


Yang dipersiapkan dan disusun Oleh: **RIZA MARVENI**

Nomor Induk Mahasiswa: **30114111096**

Telah dipertahankan di depan Dewan Penguji Pada tanggal 31 Juli 2018, dan
telah dinyatakan memenuhi syarat untuk diterima.

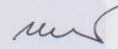
Susunan Dewan Penguji :

(Ketua Tim Penguji/Pembimbing I)




Anggraeni Yunita, S.E., M.Si
NIP.198001212014042001

(Sekretaris/Penguji I)



Karmawan, S.E., M.Sc
NP.507706003

(Penguji III/ Pembimbing II)



Duwi Agustina, S.E., M.Sc
NIP.198508012015042001

(Penguji II)



Suhaidar, S.E., M.Si
NP.506406001

Skripsi ini telah diterima sebagai salah satu persyaratan untuk memperoleh gelar
Sarjana Ekonomi pada Program Studi Akuntansi Fakultas Ekonomi
Universitas Bangka Belitung

Balunujuk, 31 Juli 2018



Dr. Remiati, S.E., M.Si
NP.507206007



Plt. Ketua Jurusan Akuntansi,

Karmawan, S.E., M.Sc
NP.507706003

PERNYATAAN KEASLIAN KARYA TULIS SKRIPSI

“Dengan ini saya menyatakan bahwa dalam skripsi yang berjudul **“Pengaruh Kualitas Penyajian Laporan Keuangan, Sistem Pengendalian Intern Pemerintah Dan Aksesibilitas Laporan Keuangan Terhadap Akuntabilitas Keuangan Daerah (Studi Kasus Pada Satuan Kerja Perangkat Daerah Kota Pangkalpinang)”** ini, tidak terdapat karya sebelumnya yang pernah diajukan untuk memperoleh gelar kesarjanaan disuatu perguruan tinggi, dan sepanjang pengetahuan saya juga tidak terdapat karya atau pendapat yang pernah ditulis atau diterbitkan orang lain, kecuali yang secara tertulis diacu dalam naskah ini dan disebutkan dalam referensi dan apabila dikemudian hari terbukti bahwa pernyataan ini tidak benar maka saya sanggup menerima hukuman atau sanksi apapun sesuai dengan peraturan yang berlaku”.

Balunijuk, 31 Juli 2018

Penulis,



Riza Marveni

MOTTO DAN PERSEMBAHAN

MOTTO

1. "Wahai orang-orang yang beriman, bersabarlah kamu dan kuatkanlah kesabaranmu dan tetaplah bersiap-siaga bertaqwalah kepada Allah agar kamu beruntung". (Q.S.Ali Imran:200)
2. "*Man Jadda Wa Jadda*"
(Barang siapa yang bersungguh-sungguh akan mendapatkannya)
3. "Jangan menyerah sebelum kalah, dan jangan mundur sebelum benar-benar hancur."
4. Kamu harus berproses, kamu harus berjuang, kamu harus terus berusaha, ketika jalan yang kamu lalui terasa susah, maka jangan pernah kamu berniat untuk menyerah. (merry riana)
5. Tuhan tidak menciptakan makhluknya untuk sia-sia, segala yang ada didunia ini pasti punya makna.

PERSEMBAHAN

Skripsi ini kupersembahkan dengan segenap rasa kepada:

1. Allah SWT yang telah memberikan jalan kemudahan bagi penulis.
2. Ayah dan ibu tercinta atas segala dukungan dukungannya, pengorbanan baik moral ataupun materil dan doa yang tulus dan tanpa pamrih untuk keberhasilanku.
3. Kakak dan Adik-adikku, Riza Pratimi, Syaidina Ilham Mangku Alam, dan Heni Oktaviani, kakak ipar ku serta, seseorang yang istimewa yang sudah menjadi pendengar yang baik bagi peneliti dalam suka maupun duka yang selalu memberikan motivasi kepada penulis agar cepat menyelesaikan skripsi.
4. Sahabat-sahabat tercintaku risna, wela, melza, mahya yang selalu memberikan dukungan dan selalu ada disaat suka maupun duka.
5. Almamaterku tercinta, Universitas Bangka Belitung.

INTISARI

Riza Marveni. 301 14 11 096. 2018. Pengaruh Kualitas penyajian Laporan Keuangan, Sistem Pengendalian Intern Pemerintah dan Aksesibilitas Laporan keuangan Terhadap Akuntabilitas Keuangan Daerah Pada Satuan Kerja Perangkat Daerah (SKPD) Kota Pangkalpinang.

Penelitian ini bertujuan untuk menganalisis pengaruh kualitas penyajian laporan keuangan, sistem pengendalian intern pemerintah dan aksesibilitas laporan keuangan terhadap akuntabilitas keuangan daerah pada SKPD Kota Pangkalpinang. Jenis penelitian ini adalah penelitian kuantitatif, data yang digunakan adalah data primer berupa kuisisioner yang dibagikan kepada responden. Populasi dalam penelitian ini adalah Satuan Kerja Perangkat Daerah (SKPD) di lingkungan pemerintah Kota Pangkalpinang.

Jumlah sampel dalam penelitian ini adalah 70 responden yang terdapat pada SKPD Kota Pangkalpinang. Teknik Pengambilan sampel dengan menggunakan metode *purposive sampling*. Metode analisis yang digunakan adalah analisis statistik, uji validitas, uji reliabilitas, uji asumsi klasik, uji regresi berganda dengan uji t, uji f dan koefisien determinasi (R^2) dengan bantuan *software* aplikasi SPSS versi 22. Hasil penelitian variabel independen kualitas penyajian laporan keuangan, diperoleh $t_{hitung} 6,081 > t_{tabel} 1,9966$ dan variabel sistem pengendalian intern pemerintah diperoleh $t_{hitung} 2,861 > t_{tabel} 1,9966$ dan aksesibilitas laporan keuangan diperoleh $t_{hitung} 3,140 > t_{tabel} 1,9966$. Maka kualitas penyajian laporan keuangan berpengaruh secara parsial terhadap Akuntabilitas keuangan daerah, sistem pengendalian intern berpengaruh secara parsial terhadap akuntabilitas keuangan daerah, dan aksesibilitas laporan keuangan berpengaruh secara parsial terhadap akuntabilitas keuangan daerah.

Hasil uji F menunjukkan bahwa $F_{hitung} 24,030 > F_{tabel} 3,13$, sedangkan signifikansi adalah $0,000 < \alpha$ pada taraf signifikansi 0,05, maka H_0 ditolak dan H_4 diterima yang berarti variabel independen secara bersama-sama atau simultan mempengaruhi variabel dependen secara signifikan. Sedangkan koefisien determinasi (*Adjusted R Square*) sebesar 0,50 atau 50% yakni berarti variabel akuntabilitas keuangan daerah dapat dijelaskan oleh variabel kualitas penyajian laporan keuangan, sistem pengendalian intern pemerintah dan aksesibilitas laporan keuangan, sisanya dijelaskan oleh variabel lain diluar penelitian ini.

Kata Kunci : Kualitas Penyajian Laporan Keuangan, Sistem Pengendalian Intern Pemerintah, Aksesibilitas Laporan Keuangan, Akuntabilitas Keuangan Daerah

Abstrack

Riza marveni. 301 1411 096. The influence of presentation quality of financial statement, internal control system of government and accessibility of financial statement to local finance accountability at Work Unit Of Local Areal (SKPD) of Pangkalpinang City.

The study aims to analyze the influence of the quality of presentation of financial statements, internal control systems and accessibility of financial statements on the accountability of regional finances in SKPD Pangkalpinang. This type of research is quantitative research, the data used is primary data in the form of questionnaires distributed to respondents. The population in this study is the Regional Device Work Unit (SKPD) within the government of pangkalpinang City.

The number of samples in this study are 70 respondents in SKPD Pangkalpinang City. Sampling technique using statistical method, validity test, reliability test, classical assumption test, multiple regression test with t test, f test and coefficient of determination (R^2) with the help of SPSS version 22 software application. The result of independent variables quality of financial statement, were obtained $t_{count} 6,081 > 1,9966$ and variabel internal control system of government obtained $t_{count} 2,861 > 1,9966$ and accessibility of financial statement obtained $t_{count} 3,140 > 1,9966$. Then quality of financial statement partially effect on regional financial accountability , internal control system of government effect partially on regional financial accountability , accessibility of financial statement partially effect on regional financial accountability .

The result of F test shows that $F_{count} 24,030 > F_{table} 3,13$, whereas the significance is $0,000 < aplha (\alpha)$ at 0,05 significance level, H_0 is rejected and H_4 is accepted which means independent variable simultaneously or simulataneously affect the dependent variable significant. While the coefficient of determination (Adjusted R Square) of 0,50 or 50% which means the regional financial accountability variables can be explained by the variable quality of presentation of financial statements, government internal control system and financial statement accessibility, the rest explained by other variables outside the study.

Keywords: Quality of financial statement presentation, government internal control system, accessibility of financial statement, regional financial accountability

KATA PENGANTAR

Dengan memanjatkan rasa puji dan syukur kehadirat Allah SWT, karena atas segala rahmat dan karunia-Nya jualah akhirnya penullis dapat menyelesaikan penyusunan skripsi ini, untuk memenuhi syarat guna mencapai gelar Sarjana Akuntansi pada Fakultas Ekonomi Program Studi Akuntansi Universitas Bangka Belitung.

Skripsi ini berjudul **“Pengaruh Kualitas Penyajian Laporan Keuangan, Sistem Pengendalian Intern Pemerintah dan Aksesibilitas Laporan Keuangan Terhadap Akuntabilitas Keuangan Daerah (Studi Kasus Pada Satuan Kerja Perangkat Daerah Kota Pangkalpinang)”**, dengan menyadari segala keterbatasan atas kemampuan dan ilmu pengetahuan yang penulis miliki, maka dalam penyusunan skripsi ini juga tidak terlepas dari kekurangan-kekurangan, baik itu dalam isi/materi atau susunan kalimatnya, untuk itu penulis mohon dimaklumi atas kekurangan-kekurangan tersebut, serta segala kritik dan saran maupun masukan lainnya dari semua pihak akan penulis terima dengan senang hati demi perbaikan skripsi ini kearah yang lebih sempurna.

Pada kesempatan ini, penulis ingin menyampaikan ucapan terima kasih serta penghargaan yang sebesar-besarnya kepada semua pihak yang telah membantu serta membimbing penulis, sehingga penyusunan skripsi ini dapat terselesaikan cepat waktu, yaitu:

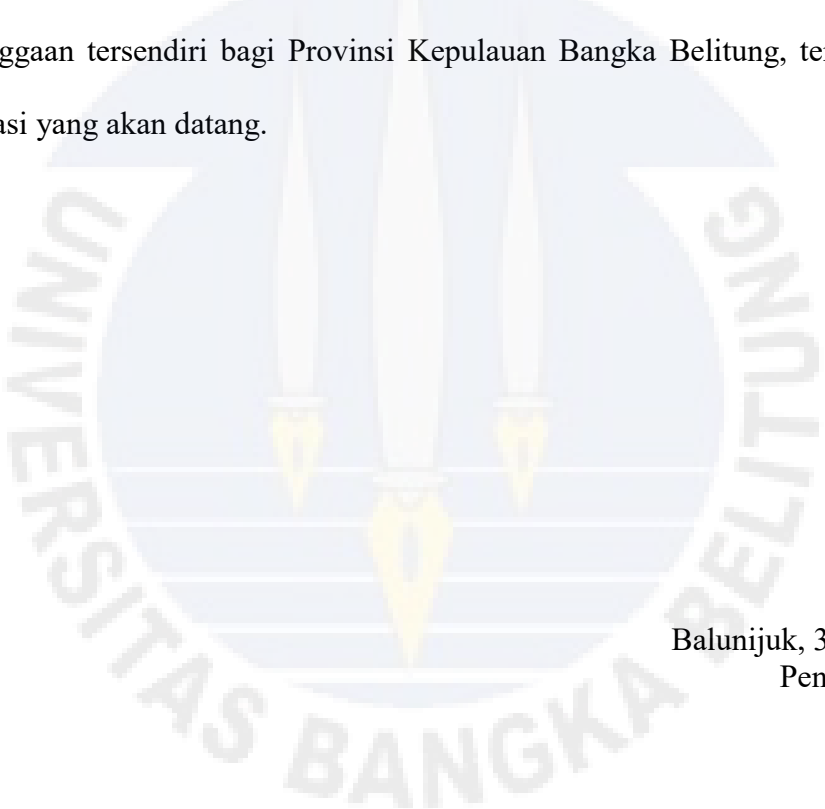
1. Bapak Dr. Ir. Muh Yusuf, M.Si selaku Rektor Universitas Bangka Belitung.
2. Ibu Dr. Reniati, S.E., M.Si selaku Dekan Fakultas Ekonomi Universitas Bangka Belitung.
3. Bapak Karmawan, S.E., M.Sc selaku Wakil Dekan I dan Plt. Ketua Jurusan Akuntansi Fakultas Ekonomi Universitas Bangka Belitung.
4. Bapak Suhaidar, S.E., M.Si selaku Wakil Dekan II Fakultas Ekonomi Universitas Bangka Belitung.
5. Ibu Anggraeni Yunita, S.E., M.Si selaku Dosen Pembimbing Utama yang telah membimbing, mengarahkan, memberi masukan dan motivasi kepada penulis dalam menyelesaikan skripsi ini.
6. Julia, S.E., M.Si Dosen Pembimbing Pendamping yang telah berkenan menyediakan waktu untuk membimbing dan mengarahkan dalam penyusunan skripsi ini.
7. Dosen dan seluruh staf pengajar pada Fakultas Ekonomi Universitas Bangka Belitung, khususnya pada program akuntansi yang telah membuka pikiran dan wawasan keilmuan kami.
8. Seluruh Staf AAK, AUK, dan Perpustakaan Universitas Bangka Belitung yang telah membantu dalam proses perkuliahan sampai proses skripsi ini.
9. Pegawai SKPD di Kota Pangkalpinang yang telah membantu peneliti dalam menghimpun data di lapangan, sehingga terselesaikannya skripsi ini.
10. Keluarga tercinta, terutama Bapak dan Ibu serta kakak dan adik-adikku, dan kakak ipar yang telah memberikan segala dukungan moral maupun materil,

doa, kesabaran, dan motivasinya sehingga skripsi ini dapat terselesaikan dengan baik dan tepat waktu.

11. Irfan Vahlevy yang sudah banyak berkontribusi dalam membantu peneliti menyelesaikan penelitian ini.
12. Sahabat-sahabatku terbaik yang selalu ada di saat suka maupun duka : Risnawati, Mahya, Melza, Wela, Reni Gustini, Reny Oktaviani, Radiana, Cerly, Desi Ariyanti, yang telah memberikan banyak pengalaman, pengetahuan, menjadi sahabat yang baik, dan selalu mendukung dan mengingatkan satu sama lain.
13. Teman-teman yang sudah banyak membantu peneliti dalam menyelesaikan penelitian ini, Aulia, Fauziayah, Desri, Nova, Kak Siti, Mira, Gita Anggraini, Maya Sari dan yang lainnya tidak bisa disebutkan satu persatu, terima kasih atas bantuannya peneliti dapat menyelesaikan penelitian ini tepat waktu.
14. Teman-teman Akuntansi 4 (AK4) angkatan 2014 yaitu, Zelvi, Tun-Tun, Tari, Siti Hartina, Helen, Wela, Risna, Ulia, Sulas, Mahya, Suma, Suci, Yeni, Suwanti, Tessa, Yanti, Susi Susanti, Yuli Budi Hartini, Nomo, Sandi, Supri, Tri Putra, Sugeng, Zainul, Tatang, Yarhamzah, Ruski, yang telah memberikan dukungan, bantuan dan motivasi, serta kenangan yang tak terlupakan selama masa kuliah. Terima kasih karena telah menjadi bagian perjalanan hidup ini dan bersama-sama berjuang dalam mencapai gelar sarjana ini.
15. Teman-teman Kuliah Kerja Nyata (KKN) Angkatan XII Universitas Bangka Belitung.

16. Semua teman-teman Fakultas Ekonomi angkatan 2014.
17. Pihak lain yang tidak dapat penulis sebut satu per satu yang telah membantu penulis memperoleh gelar sarjana.

Akhir kata penulis mengharapkan semoga skripsi ini dapat bermanfaat bagi semua pihak dan dapat menambah khasanah pengetahuan kita dan semoga Universitas Bangka Belitung ini dapat tumbuh dan berkembang sesuai dengan perkembangan dan kemajuan ilmu pengetahuan sehingga dapat memberikan kebanggaan tersendiri bagi Provinsi Kepulauan Bangka Belitung, terutama bagi generasi yang akan datang.



Balunijuk, 31 Juli 2018
Penulis

Riza Marveni

DAFTAR ISI

HALAMAN JUDUL	i
HALAMAN PERSETUJUAN	ii
HALAMAN PENGESAHAN KELULUSAN UJIAN.....	iii
PERNYATAAN KEASLIAN SKRIPSI.....	iv
MOTTO DAN PERSEMBAHKAN.....	v
INTISARI	vii
ABSTRACT	viii
KATA PENGANTAR.....	ix
DAFTAR ISI.....	xiii
DAFTAR TABEL	xviii
DAFTAR GAMBAR.....	xix
DAFTAR LAMPIRAN	xx
BAB I PENDAHULUAN.....	1
1.1.Latar Belakang Masalah	1
1.2.Rumusan Masalah.....	6
1.3.Batasan Masalah	7
1.4.Tujuan Penelitian	7
1.5.Manfaat Penelitian	8
1.6.Sistematika Penulisan	9
BAB II TEORI DAN PENGEMBANGAN HIPOTESIS.....	11
2.1. Pengertian Dan Karakteristik Organisasi Sektor Publik.....	11
2.1.1 Karakteristik Sektor Publik	12
2.1.2 Definisi Dan Peran Akuntansi Sektor Publik	13
2.1.3 Pengertian Akuntansi Keuangan Daerah.....	13
2.2. Akuntansi Laporan Keuangan Pemerintah Daerah.....	14
2.2.1 Pengertian Akuntabilitas.....	14
2.2.2 Dimensi Akuntabilitas	15
2.3. Kualitas Penyajian Laporan Keuangan Pemerintah Daerah	17
2.3.1. Pengertian Laporan Keuangan.....	17
2.3.2. Komponen Laporan Keuangan	18
2.3.3. Kualitas Laporan Keuangan.....	20
2.4. Sistem Pengendalian Intern Pemerintah	23
2.4.1 Pengertian Sistem Pengendalian Intern Pemerintah	23

2.4.2. Tujuan Sistem Pengendalian Intern Pemerintah	24
2.4.3. Fungsi Sistem Pengendalian Intern.....	24
2.4.4. Elemen-Elemen Pengendalian Intern Pemerintah	25
2.4.5. Tanggungjawab Pelaksanaan SPIP	29
2.5. Aksesibilitas Laporan Keuangan	29
2.5.1. Pengertian Aksesibilitas	29
2.6. Hasil Penelitian Terdahulu.....	32
2.7. Rerangka Pemikiran.....	35
2.8. Perbedaan Penelitian Terdahulu	37
2.9. Pengembangan Hipotesis	39
2.9.1 Pengaruh Kualitas Penyajian Laporan Keuangan Terhadap Akuntabilitas Keuangan Pemerintah Daerah	39
2.9.2 Pengaruh Sistem Pengendalian Intern Pemerintah Terhadap Akuntabilitas Keuangan Pemerintah Daerah	40
2.9.3 Pengaruh Aksesibilitas Laporan Keuangan Terhadap Akuntabilitas Keuangan Pemerintah Daerah	41
BAB III METODOLOGI PENELITIAN	43
3.1. Pendekatan Penelitian	43
3.2. Tempat Dan Waktu Penelitian	44
3.3. Populasi Dan Sampel	44
3.3.1. Populasi.....	44
3.3.2. Sampel	44
3.4. Teknik Pengambilan Data.....	46
3.4.1. Sumber Data	46
3.4.2. Teknik Pengumpulan Data.....	46
3.5. Definisi Operasional Variabel Dan Pengukuran Variabel	48
3.5.1. Definisi Operasional Variabel	48
3.5.1.1 Variabel Bebas.....	48
3.5.1.2 Variabel Terikat	48
3.5.2 Pengukuran Variabel.....	49
3.6. Teknik Analisis Data.....	50

3.6.1. Analisis Statistik Deskriptif	50
3.6.2 Uji Kualitas Data	50
3.6.2.1. Uji Validitas Data.....	50
3.6.2.2 Uji Reliabilitas	51
3.6.3. Uji Asumsi Klasik	52
3.6.3.1. Uji Normalitas.....	52
3.6.3.2. Uji Multikolinearitas	53
3.6.3.3. Uji Heterokedastisitas	53
3.6.4. Analisis Regresi Berganda	54
3.7. Pengujian Hipotesis	55
3.7.1. Uji Signifikan Parameter Individual (Uji Statistik T).....	55
3.7.2. Uji Signifikansi Simultan (Uji Statistik F).....	56
3.7.3. Koefisien Determinasi (R^2).....	57
BAB IV HASIL PENELITIAN DAN PEMBAHASAN.....	58
4.1. Gambaran Lokasi Penelitian	58
4.1.1. Sejarah Kota Pangkalpinang.....	58
4.1.2. Gambaran Umum Kota Pangkalpinang.....	59
4.1.3. Visi Dan Misi Kota Pangkalpinang	60
4.1.3.1 Visi Kota Pangkalpinang	60
4.1.3.2. Misi Kota Pangkalpinang.....	61
4.2. Gambaran Umum Objek Penelitian	63
4.3. Hasil Pengumpulan Data.....	62
4.4. Hasil Deskriptif Penelitian	63
4.4.1 Karakteristik Penelitian Responden Berdasarkan Jenis Kelamin	63
4.4.2. Karakteristik Penelitian Responden Berdasarkan Usia	64
4.4.3. Karakteristik Penelitian Responden Berdasarkan Pendidikan Terakhir	65
4.4.4. Karakteristik Penelitian Responden Berdasarkan Pengalaman Kerja	67
4.5. Deskriptif Variabel Penelitian.....	68

4.5.1. Deskriptif Variabel Kualitas Penyajian Laporan Keuangan	68
4.5.2. Deskriptif Variabel Sistem Pengendalian Intern Pemerintah....	69
4.5.3. Deskriptif Variabel Aksesibilitas Laporan Keuangan	70
4.5.4.Deskriptif Variabel Akuntabilitas Keuangan Pemerintah Daerah.....	71
4.6.Uji Kualitas Data	71
4.6.1 Uji Validitas Data	71
4.6.2.Uji Reliabilitas Data.....	73
4.7. Uji Asumsi Klasik.....	74
4.7.1.Hasil Uji Normalitas	74
4.7.2.Hasil Multikolinearitas	76
4.7.3 Hasil Uji Heterokedastisitas.....	77
4.7.4.Analisis Regresi Berganda.....	78
4.8 Uji Hipotesis	80
4.8.1. Uji Signifikansi Parameter Individual (Uji Statistik T).....	80
4.8.1.1 Kualitas Penyajian Laporan Keuangan (KPLK)	80
4.8.1.2.Sistem Pengendalian Intern Pemerintah (SPIP).....	81
4.8.1.3.Aksesibilitas Laporan Keuangan (AKLK)	81
4.8.2. Uji Signifikansi Simultan (Uji Statistik F)	82
4.8.3.Koefisien Determinasi (R^2).....	83
4.9. Hasil Dan Pembahasan	84
4.9.1.Kualitas Penyajian Laporan Keuangan Daerah Berpengaruh Terhadap Akuntabilitas Keuangan Daerah.....	84
4.9.2. Sistem Pengendalian Intern Pemerintah Berpengaruh Terhadap Akuntabilitas Keuangan Daerah.....	86
4.9.3. Aksesibilitas Laporan Keuangan Berpengaruh Terhadap Akuntabilitas Keuangan Daerah	87
4.9.4. Kualitas Penyajian Laporan Keuangan, Sistem Pengendalian Intern Pemerintah, Dan Aksesibilitas Laporan Keuangan Terhadap Akuntabilitas Keuangan Daerah.....	89

BAB V PENUTUP	91
5.1. Kesimpulan	91
5.2. Keterbatasan Penelitian.....	92
5.3. Saran	93
DAFTAR PUSTAKA	94
LAMPIRAN	97



DAFTAR TABEL

Tabel I.1 Daftar Opini LKPD Tahun 2012-2016	3
Tabel II.1 Penelitian Terdahulu.....	34
Tabel III.1 Daftar Kusioner Yang Sebarkan Di SKPD	45
Tabel III.2 Variabel Penelitian	49
Tabel III.3 Skala Pengukuran Variabel.....	50
Tabel IV.1 Daftar Kuisoner Yang Diterima.....	62
Tabel IV.2 Daftar Kuisitioner Yang Digunakan	63
Tabel IV.3 Karakteristik Responden Berdasarkan Jenis Kelamin	63
Tabel IV.4 Karakteristik Responden Berdasarkan Usia	65
Tabel IV.5 Karakteristik Responden Berdasarkan Pendidikan Terakhir	66
Tabel IV.6 Karakteristik Responden Berdasarkan Pengalam Kerja	67
Tabel IV.7 Deskripsi Variabel Kualitas Penyajian Laporan Keuangan.....	68
Tabel IV.8 Deskripsi Variabel Sistem Pengendalian Intern Pemerintah	69
Tabel IV.9 Deskripsi Variabel Aksesibilitas Laporan Keuangan	70
Tabel IV.10 Deskripsi Variabel Akuntabilitas Laporan Keuangan	71
Tabel IV.11 Hasil Uji Validitas Laporan Keuangan.....	72
Tabel IV.12 Hasil Uji Reliabilitas Masing-Masing Variabel	73
Tabel IV.13 Hasil Uji Multikolinearitas.....	76
Tabel IV.14 Hasil Analisis Regresi Berganda.....	78
Tabel IV.15 Hasil Uji Signifikansi Parameter Individual (Uji Statistik T).....	80
Tabel IV.16 Hasil Uji Signifikansi Simulan(Uji Statistik F)	82
Tabel IV.17 Hasil Uji Koefisien Determinasi (R^2)	83

TABEL GAMBAR

Gambar II.1 Rerangka Berfikir	36
Gambar IV.1 Hasil Karakteristik Responden Berdasarkan Jenis Kelamin.....	64
Gambar IV.2 Hasil Karakteristik Responden Berdasarkan Usia	65
Gambar IV.3 Hasil Karakteristik Responden Berdasarkan Pendidikan Terakhir..	66
Gambar IV.4 Hasil Karakteristik Responden Berdasarkan Pengalaman.....	67
Gambar IV. 5 Hasil Uji Normalitas Dengan Menggunakan Grafik Histogram.....	74
Gambar IV.6 Hasil Uji Normalitas Dengan Menggunakan Normal P-Plot.....	75
Gambar IV.7 Hasil Uji Heterokedastisitas.....	77



LAMPIRAN

Lampiran 1	Daftar Riwayat Hidup
Lampiran 2	Surat Permohonan Penyebaran Kuisoner Penelitian
Lampiran 3	Kuisoner Penelitian
Lampiran 4	Tabel Deskriptif Variabel
Lampiran 5	Uji Validitas
Lampiran 6	Uji Reliabilitas
Lampiran 7	Uji Asumsi Klasik
Lampiran 8	Uji Analisis Regresi Berganda
Lampiran 9	Kartu Bimbingan Skripsi
Lampiran 10	Surat Balasan Penelitian
Lampiran 11	Foto Dokumentasi

