

**HUBUNGAN PENGUNGKAPAN *CORPORATE SOCIAL
RESPONSIBILITY* DAN KINERJA KEUANGAN
TERHADAP NILAI PERUSAHAAN INDUSTRI
FARMASI YANG TERDAFTAR DI
BURSA EFEK INDONESIA
TAHUN 2012-2017**

SKRIPSI



Diajukan Oleh:

**SUGENG PAMUJI
(NIM. 3011411105)**

**Diajukan untuk Memenuhi Sebagian Prasyarat
Memperoleh Gelar Sarjana Ekonomi**

**JURUSAN AKUNTANSI
FAKULTAS EKONOMI
UNIVERSITAS BANGKA BELITUNG
2018**



UNIVERSITAS BANGKA BELITUNG
FAKULTAS EKONOMI
JURUSAN AKUNTANSI

LEMBAR PERSETUJUAN SKRIPSI

Nama : Sugeng Pamuji
NIM : 301 14 11 11105
Jurusan : Akuntansi
Judul Skripsi : Hubungan Pengungkapan *Corporate Social Responsibility* Dan Kinerja Keuangan Terhadap Nilai Perusahaan Industri Farmasi Yang Terdaftar Di BEI Tahun 2012-2017.

Pembimbing Utama

Pembimbing Pendamping

Suhaidar, S.E., M.Si
NP. 506406801

Karmawan, S.E., M.Sc
NP. 507706003

Balunijuk, 13 Agustus 2018
Plt. Ketua Jurusan Akuntansi

Karmawan, S.E., M.Sc
NP. 507706003



PENGESAHAN SKRIPSI

SKRIPSI BERJUDUL

**HUBUNGAN PENGUNGKAPAN CSR DAN KINERJA KEUANGAN
TERHADAP NILAI PERUSAHAAN INDUSTRI FARMASI YANG
TERDAFTAR DI BEI 2012-2017**


Yang dipersiapkan dan disusun Oleh: **SUGENG PAMUJI**

Nomor Induk Mahasiswa: **3011411105**

Telah dipertahankan di depan Dewan Penguji Pada tanggal 15 Agustus 2018, dan
telah dinyatakan memenuhi syarat untuk diterima.

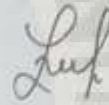
Susunan Dewan Penguji :

(Ketua Tim Penguji/Pembimbing I)




Suhaidar, S.E., M.Si
NP.506406001

(Sekretaris/Penguji I)



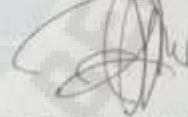
Erita Rosalina, S.E., M.Si
NIP.198405072014042001

(Penguji III/ Pembimbing II)



Julia, S.E., M.Si
NP.508915034


(Penguji II)



Izma Fahria, S.E., M.Sc
NP.508616043

Skripsi ini telah diterima sebagai salah satu persyaratan untuk memperoleh gelar
Sarjana Ekonomi pada Program Studi Akuntansi Fakultas Ekonomi
Universitas Bangka Belitung

Balunijuk, 15 Agustus 2018



PERNYATAAN KEASLIAN KARYA TULIS SKRIPSI

'Dengan ini penulis menyatakan bahwa dalam skripsi yang berjudul "Hubungan Pengungkapan *Corporate Social Responsibility* Dan Kinerja Keuangan Terhadap Nilai Perusahaan Industri Farmasi Yang Terdaftar Di BEI Tahun 2012-2017" ini, tidak terdapat kesamaan terhadap karya yang lain yang diajukan untuk memperoleh gelas sarjana di suatu perguruan tinggi. Penulis dapat menjanjikan keaslian dari penulisan karya ilmiah ini yang ditulis dengan tujuan untuk memperoleh gelar sarjana akuntansi di Universitas Bangka Belitung. Dan sepanjang pengetahuan penulis, sebelumnya juga tidak terdapat kesamaan karya atau pendapat yang pernah ditulis atau diterbitkan pihak lain, kecuali secara tertulis diacu dalam naskah ini dan disebutkan dalam referensi dan apabila dikemudian hari terbukti bahwa pernyataan ini tidak benar maka penulis sanggup menerima hukuman atau sanksi apapun sesuai dengan peraturan yang berlaku.

Balunijuk, 14 agustus 2018

Penulis,



Sugeng Pamuji

MOTTO DAN PERSEMBAHAN

MOTTO

- ✚ Jadilah Hidup Yang Bermanfaat Bagi Orang Lain
- ✚ Tiada Kesuksesan Tanpa Kerja Keras
- ✚ Jangan Berhenti Berusaha, Walaupun Orang Merendahkanmu

PERSEMBAHAN

Dengan memanjatkan puji syukur kepada Allah SWT atas segala nikmat dan hidayahnya yang telah memberikan kekuatan, kesehatan, dan kesabaran untukku dalam menyelesaikan karya ilmiah ini, karya sederhana ini penulis persembahkan dengan segenap rasa kepada :

1. Teristimewa untuk kedua orang tua tercinta, ayah Karsono dan ibu Karisah terimakasih atas doa yang selalu kau panjatkan disetiap waktumu, yang selalu membuat ku kuat menghadapi cobaan dan ujian yang kuhadapi. Sehingga membuat ku untuk tetap istiqamah dan tetap berusaha menjadi pribadi yang lebih baik setiap harinya. Ibu yang selalu mendukung setiap apapun yang ku lakukan hingga sampai hari ini ku bisa menyelesaikan studi S1 ku ini. Ayah yang selalu mendukung dan selalu memperhatikan setiap apapun yang ku lakukan agar terhindar dari hal yang bisa merusak niat baikku. Terimakasih sekali lagi ku ucapkan, tiada kata dan perbuatan yang ku untuk menggantikan kasih sayang yang kalian berikan kepada ku. Hanya terimakasih yang bisa ku ucapkan kepada ayah dan ibu. Terimakasih juga untuk saudaraku, kakaku,

Sudarti, abangku Suparlan dan Mahruf yang membuat ku selalu termotivasi dalam segala hal.

2. Terimakasih kepada yang tersayang Sisca Paramitha yang selalu mendukung dan selalu mengingatkan apabila ada kesalahan dan kekurangan, dan yang selalu menemani disaat suka maupun duka.
3. Terimakasih kepada para sahabatku, yang turut serta baik secara langsung maupun tidak langsung dalam penulisan karya ini. Terimakasih kepada Eko Prayitno yang mendukungku dengan cara yang kadang tidak jelas. Terimakasih kepada Antoding yang selalu dewasa dalam menyikapi segala hal. Terima kasih juga kepada Dimas Popo Oktovian yang menjadi teman sering di setiap ada masalah.
4. Terimakasih kepada para sahabatku, Supriadi, Tatang Aliansyah dan Yarhamzah yang selalu mendukung, selalu berbagi kelu kesah dan melakukan tingkah konyol bersama selama 4 tahun menempuh perkuliahan.
5. Teman-teman seperjuangan dalam memperjuangkan gelar sarjana. Teman-teman Akuntansi 4 (AK4) dan teman-teman angkatan 2014.
6. Almamaterku tercinta, Universitas Bangka Belitung.

ABSTRACT

Sugeng Pamuji, 301 14 11 105. *The Disclosure relationship of corporate social responsibility and financial performance to the value of pharmaceutical industry companies listed on BEI year 2012-2017.*

The purpose of this study is to analyze whether or not the relationship of corporate social responsibility disclosure and financial performance to the value of pharmaceutical industry companies listed on the BEI 2012-2017.

This study uses secondary data obtained from annual report during 2012-2017. A total of 6 pharmaceutical industry companies listed on Indonesia Stock Exchange are taken as sample by using purposive sampling method. Data analysis technique used in this research is multiple correlation and processed using program SPSS version 24.

The results of this study indicate that corporate social responsibility is positive and not significant to the value of the company. While return on assets and return on equity correlate positively and significantly to company value.

Keywords: *corporate social responsibility, return on assets, return on equity and corporate value.*

Inti Sari

Sugeng Pamuji, 301 14 11 105. Hubungan pengungkapan *corporate social responsibility* dan kinerja keuangan terhadap nilai perusahaan industri farmasi yang terdaftar di BEI tahun 2012-2017.

Tujuan penelitian ini adalah untuk menganalisis ada atau tidaknya hubungan pengungkapan *corporate social responsibility* dan kinerja keuangan terhadap nilai perusahaan industri farmasi yang terdaftar di BEI tahun 2012-2017.

Penelitian ini menggunakan data sekunder yang didapatkan dari *annual report* selama tahun 2012-2017. Sebanyak 6 perusahaan industri farmasi yang terdaftar di bursa efek indonesia diambil sebagai sampel dengan menggunakan metode *purposive sampling*. Teknik analisis data yang digunakan dalam penelitian ini adalah korelasi berganda dan diolah menggunakan program SPSS versi 24.

Hasil penelitian ini menunjukkan bahwa *corporate social responsibility* berhubungan positif dan tidak signifikan terhadap nilai perusahaan. Sedangkan *return on assets* dan *return on equity* berhubungan positif dan signifikan terhadap nilai perusahaan.

Kata kunci : *corporate social responsibility*, *return on assets*, *return on equity* dan nilai perusahaan

KATA PENGANTAR

Dengan memanjatkan puji dan syukur kehadirat Allah subhanahu wa ta'ala, atas segala limpahan rahmat, kasih dan sayang-Nya, sehingga penulis bisa menyelesaikan skripsi dengan tepat pada waktunya yang merupakan tugas akhir untuk memenuhi syarat guna mendapatkan gelar Sarjana Akuntansi pada Fakultas Ekonomi Jurusan Akuntansi Universitas Bangka Belitung.

Skripsi ini berjudul "**Hubungan Pengungkapan *Corporate Social Responsibility* Dan Kinerja Keuangan Terhadap Nilai Perusahaan Industri Farmasi Yang Terdaftar Di BEI Tahun 2012-2017**" dengan menyadari segala keterbatasan atas kemampuan dan ilmu pengetahuan yang penulis miliki, maka dalam penyusunan skripsi ini juga tidak terlepas dari kekurangan, baik dalam materi, penulisan kata, penyusunan kalimat, maupun penggunaan bahasa. Untuk itu, penulis mohon pengertian para pembaca untuk memaklumi setiap kesalahan tersebut.

Penulis menyadari sepenuhnya, tanpa bimbingan dan bantuan dari berbagai pihak, skripsi ini tidak akan dapat diselesaikan dengan maksimal dan tepat waktu. Oleh karena itu, pada kesempatan ini, dengan segala kerendahan hati penulis ingin menyampaikan ucapan terimakasih yang tak terhingga kepada semua pihak yang telah membantu, memotivasi serta membimbing penulis yaitu :

1. Dr. Ir. Muh Yusuf, M.Si selaku Rektor Universitas Bangka Belitung.
2. Dr. Reniati, S.E., M.Si selaku Dekan Fakultas Ekonomi Universitas Bangka Belitung.

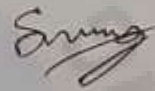
3. Karmawan, S.E., M.Sc selaku Wakil Dekan I dan Plt. Ketua Jurusan Akuntansi Fakultas Ekonomi Universitas Bangka Belitung dan selaku dosen pembimbing yang telah membimbing dan memberi motivasi dalam menyelesaikan skripsi ini .
4. Suhaidar, S.E., M.Si selaku Wakil Dekan II Fakultas Ekonomi Universitas Bangka Belitung dan selaku Dosen Pembimbing Utama yang telah membimbing, mengarahkan, memberi masukan, dan motivasi kepada penulis dalam menyelesaikan skripsi ini.
5. Dosen dan Staf pengajar pada Fakultas Ekonomi Universitas Bangka Belitung khususnya pada program studi akuntansi yang telah menambah wawasan keilmuan para mahasiswa.
6. Seluruh Staf AAK, AUK, dan Perpustakaan Universitas Bangka Belitung yang telah membantu dalam proses perkuliahan hingga pembuatan skripsi ini.
7. Teman-teman satu angkatan, yaitu angkatan 2014 khususnya kelas Akuntansi 4 selaku teman seperjuangan yang selalu memberikan semangat dan dukungan melalui kebersamaan.
8. Pihak lain yang tidak dapat penulis sebutkan satu per satu yang telah membantu penulis dalam memperoleh gelar Sarjana Akuntansi.

Tidak ada yang sempurna di dunia ini. Begitupun dengan skripsi ini yang penulis sadari masih jauh dari kata sempurna. Oleh karena itu, penulis mengharapkan kritik dan saran dari para pembaca yang bersifat membangun. Penulis sangat mengharapkan semoga skripsi ini dapat bermanfaat bagi setiap

kalangan pembaca, dan khususnya dapat bermanfaat bagi penulis di masa yang akan datang.

Balunijuk, 14 Agustus 2018

Penulis



Sugeng Pamuji



DAFTAR ISI

HALAMAN JUDUL	i
HALAMAN PERSETUJUAN SKRIPSI	ii
HALAMAN PENGESAHAN.....	iii
HALAMAN PENYATAAN	iv
MOTTO DAN PERSEMBAHAN.....	v
ABSTRACT.....	vii
INTI SARI	vii
KATA PENGANTAR.....	viii
DAFTAR ISI.....	xi
DAFTAR TABEL	xvi
DAFTAR GAMBAR.....	xvii
DAFTAR LAMPIRAN	xviii
 BAB I PENDAHULUAN	
1.1. Latar Belakang Masalah	1
1.2. Rumusan Masalah.....	5
1.3. Tujuan Penelitian	5

1.4. Kontribusi Penelitian	5
1.5. Batasan Masalah	6
1.6. Sistematika Penulisan	6

Bab II Landasan Teori

2.1. Pengertian Akuntansi dan Akuntansi Keuangan.....	8
2.1.1. Pengertian Akuntansi.....	8
2.1.2. Pengertian Akuntansi Keuangan.....	9
2.2. <i>Corporate Social Responsibility</i>	9
2.2.1. Definisi <i>Corporate Social Responsibility</i>	9
2.2.2. Ruang lingkup <i>Corporate Sosial Responsibility</i>	12
2.2.3. Prinsip-prinsip <i>Corporate Social Responsibility</i>	14
2.2.4. Pengungkapan Tanggung Jawab Sosial Perusahaan.....	18
2.2.5. Model <i>Corporate Social Responsibility</i>	20
2.2.6. <i>Corporate Social Responsibility</i> Dalam Undang-undang.....	22
2.3. Laporan Keuangan dan Kinerja Keuangan	23
2.3.1. Laporan Keuangan	23
2.3.2. Tujuan Laporan Keuangan	24
2.3.3. Pengguna Laporan Keuangan	24
2.3.4. Pengertian Kinerja Keuangan	26
2.3.5. Tahap-tahap dalam Menganalisis Kinerja Keuangan	26
2.3.6. Rasio Keuangan	27
2.3.7. Pengertian Rasio Profitabilitas.....	27
2.3.8. Tujuan dan Manfaat Rasio Profabilitas	28

2.3.9. Jenis-jenis Rasio Profitabilitas.....	29
2.4. Nilai Perusahaan	26
2.4.1. Pengertian Nilai Perusahaan	31
2.4.2. Pengukuran Nilai Perusahaan	33
2.5. Telaah Penelitian Terdahulu	35
2.6. Rerangka Berpikir.....	38
2.6.1. Hubungan CSR terhadap Nilai Perusahaan	38
2.6.2. Hubungan ROA Terhadap Nilai Perusahaan	39
2.6.3. Hubungan ROE Terhadap Nilai Perusahaan	39

Bab II Metodologi Penelitian

3.1. Desain Penelitian	41
3.2. Tempat dan Waktu Penelitian.....	41
3.3. Populasi Dan <i>Sampeling</i> Penelitian.....	41
3.3.1. Populasi.....	41
3.3.2. Sampel	42
3.4. Teknik Pengumpulan Data.....	42
3.4.1. Jenis Data.....	42
3.4.2. Metode Pengumpulan Data.....	43
3.5. Definisi Operasional Dan Pengukuran Variabel.....	43
3.5.1. Variabel Independen	43
3.5.2. Variabel dependen	44
3.5.3. Variabel <i>Corporate Social Responsibility</i>	44
3.5.4. Variabel <i>Return On Aset (ROA)</i>	45

3.5.5. Variabel <i>Return On Equity</i> (ROE).....	45
3.5.6. Variabel Nilai Perusahaan (<i>Tobin 'S Q</i>)	46
3.6. Teknik Analisis Data	47
3.6.1. Statistik Deskriptif	47
3.6.2. Uji Normalitas.....	48
3.7. Uji Hipotesis	49
3.7.1. Analisis Korelasi Berganda	49
3.7.2. Koefisien Determinasi (R^2).....	49

Bab IV Hasil Dan Pembahasan

4.1. Hasil Penelitian	50
4.1.1. Sejarah Singkat dan Perkembangan Bursa Efek Indonesia	50
4.2. Industri Farmasi	53
4.2.1. Pengertian Farmasi	53
4.2.2. Sejarah Farmasi	54
4.2.3. Perkembangan Farmasi di Indonesia.....	56
4.3. Deskripsi Sampel penelitian	56
4.4. Deskripsi Variabel Penelitian	58
4.4.1.1. <i>Corporate Social Responsibility</i>	58
4.4.1.2. <i>Return On Assets (ROA)</i>	59
4.4.1.3. <i>Return On Equity</i>	60
4.4.1.4. Nilai Perusahaan.....	60
4.5. Hasil Analisis Data	61
4.5.1. Statistik deskriptif.....	61

4.5.2. Uji Normalitas	56
4.6. Uji Hipotesis	65
4.6.1. Korelasi Berganda	65
4.6.2. Koefisien Dertiminasi (R^2)	67
4.7. Hasil dan Pembahasan	68
4.7.1. Hubungan CSR Terhadap Nilai Perusahaan.....	68
4.7.2. Hubungan ROA Terhadap Nilai Perusahaan.....	69
4.7.3. Hubungan ROE terhadap Nilai Perusahaan	70
4.7.4. Hubungan CSR,ROA dan ROE Terhadap Nilai Perusahaan	71
Bab V Penutup	
5.1. Kesimpulan	73
5.2. Keterbatasan Penelitian.....	74
5.3. Saran	74
DAFTAR PUSTAKA	76
LAMPIRAN-LAMPIRAN	

DAFTAR TABEL

Tabel II. 1	Kegiatan CSR.....	12
Tabel II. 2	Pengaturan CSR Dalam Ketentuan Perundang-Undangan	22
Tabel II. 3	Ringkasan Penelitian Terdahulu.....	37
Tabel III. 1	Definisi Operasi Variabel Dan Pengukuran Variabel.....	47
Tabel IV. 1	Sejarah Singkat Bursa Efek Indonesia.....	51
Tabel IV. 2	Perusahaan Industri Farmasi Yang Menjadi Sampel.....	58
Tabel IV. 3	Data <i>Coporate Social Responsibility</i>	59
Tabel IV. 4	Data <i>Return On Assets</i>	59
Tabel IV.5	Data <i>Return On Equity</i>	60
Tabel IV. 6	Data Nilai Perusahaan.....	61
Tabel IV. 7	Hasil Analisis Statistik Deskriptif	62
Tabel IV. 8	Hasil Analisis Korelasi Berganda (Parsial)	65
Tabel IV. 9	Hasil Analisis Korelasi Berganda (Simultan).....	66
Tabel IV. 10	Hasil Uji Koefisien Determinasi (R^2).....	68

DAFTAR GAMBAR

Gambar II. 1	Rerangka Berpikir	39
Gambar IV. 1	Histogram Uji Normalitas	63
Gambar IV. 2	Plot Uji Normalitas	64



DAFTAR LAMPIRAN

- Lampiran 1 : Indikator Pengungkapan CSR Berdasarkan GRI
- Lampiran 2 : Perhitungan Pengungkapan CSR 2012
- Lampiran 3 : Perhitungan Pengungkapan CSR 2013
- Lampiran 4 : Perhitungan Pengungkapan CSR 2014
- Lampiran 5 : Perhitungan Pengungkapan CSR 2015
- Lampiran 6 : Perhitungan Pengungkapan CSR 2016
- Lampiran 7 : Perhitungan Pengungkapan CSR 2017
- Lampiran 8 : Perhitungan ROA
- Lampiran 9 : Perhitungan ROE
- Lampiran 10: Perhitungan Nilai Perusahaan
- Lampiran 11: Hasil Analisis statistik deskriptif
- Lampiran 12: Hasil Analisis Normalitas
- Lampiran 13: Hasil analisis Korelasi Berganda
- Lampiran 14: Hasil Analisis Koefisien Determinasi
- Lampiran 15: Daftar Riwayat Hidup
- Lampiran 16: Kartu Bimbingan