

**KORELASI ANTARA JUMLAH PELANGGAN PLN TERHADAP  
PENERIMAAN PAJAK PENERANGAN JALAN  
KOTA PANGKALPINANG**

**SKRIPSI**



**Diajukan Oleh:**

**YULI BUDI HARTINI**

**(NIM. 3011411122)**

**Diajukan untuk Memenuhi Sebagian Prasyarat  
Memperoleh Gelar Sarjana Ekonomi**

**JURUSAN AKUNTANSI  
FAKULTAS EKONOMI  
UNIVERSITAS BANGKA BELITUNG  
2018**




UNIVERSITAS BANGKA BELITUNG  
FAKULTAS EKONOMI  
PROGRAM STUDI AKUNTANSI

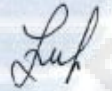
LEMBAR PERSETUJUAN SKRIPSI

Nama : Yuli Budi Hartini  
NIM : 301 14 11 122  
Jurusan : Akuntansi  
Judul Skripsi : Korelasi Antara Jumlah Pelanggan PLN Terhadap  
Penerimaan Pajak Penerangan Jalan Kota  
Pangkalpinang

Pembimbing Utama

Pembimbing Pendamping

  
Karmawan, SE., M.Sc  
NP. 507706003

  
Erita Rosalina, SE., M.Si  
NIP. 198405072014042001

Balunjuk, 27 Juli 2018

Plt. Ketua Jurusan Akuntansi

  
Karmawan, SE., M.Sc  
NP. 507706003

**PENGESAHAN SKRIPSI**

**SKRIPSI BERJUDUL  
KORELASI ANTARA JUMLAH PELANGGAN PLN TERHADAP  
PENERIMAAN PAJAK PENERANGAN JALAN  
KOTA PANGKALPINANG**

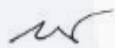
Yang dipersiapkan dan disusun Oleh: **YULI BUDI HARTINI**

Nomor Induk Mahasiswa: **3011411122**

Telah dipertahankan di depan Dewan Penguji Pada tanggal 6 Agustus 2018, dan telah dinyatakan memenuhi syarat untuk diterima.


Susunan Dewan Penguji :

(Ketua Tim Penguji/Pembimbing I)



Karmawan, S.E., M.Sc  
NP.507706003

(Sekretaris/Penguji I)



Anggraeni Yunita, S.E., M.Si  
NIP.198001212014042001

(Penguji III/ Pembimbing II)



Erita Rosalina, S.E., M.Si  
NIP.198405072014042001

(Penguji II)



Suhaidar, S.E., M.Si  
NP.506406001

Skrripsi ini telah diterima sebagai salah satu persyaratan untuk memperoleh gelar Sarjana Ekonomi pada Program Studi Akuntansi Fakultas Ekonomi Universitas Bangka Belitung

Balunujuk, 6 Agustus 2018

Dekan,



Dr. Reniati, S.E., M.Si  
NP.507206007

Plt. Ketua Jurusan Akuntansi,



Karmawan, S.E., M.Sc  
NP.507706003

## PERNYATAAN KEASLIAN KARYA TULIS SKRIPSI

“Dengan ini saya menyatakan bahwa dala skripsi yang berjudul “Korelasi Antara Jumlah Pelanggan PLN Terhadap Penerimaan Pajak Penerangan Jalan Kota Pangkalpinang” ini, tidak terdapat karya sebelumnya pernah diajukan untuk memperoleh gelar kesarjanaan disuatu perguruan tinggi, dan sepanjang pengetahuan saya juga tidak terdapat karya atau pendapat yang pernah ditulis atau diterbitkan oleh orang lain, kecuali yang secara tertulis diacu dalam naskah ini dan disebutkan dalam referensi dan apabila dikemudian hari terbukti bahwa pernyataan ini tidak benar maka saya sanggup menerima hukuman atau sanksi apapun sesuai dengan peraturan yang berlaku”.

Balunijuk, 9 Juli 2018

Penulis,



Yuli Budi Hartini

## MOTTO

*“Maka nikmat Tuhanmu yang manakah yang kamu dustakan?”  
(QS. Ar-Rahman: 13)*

*“Dan Allah bersama orang yang sabar”  
(QS. Al-Anfal: 66)*

*“Dan, barangsiapa yang bertaqwa kepada Allah niscaya Allah akan menjadikan baginya jalan kemudahan dalam urusannya”  
(QS. Ath Talaq: 4)*

*“Karena sesungguhnya sesudah kesulitan itu ada kemudahan. Sesungguhnya sesudah kesulitan itu ada kemudahan”  
(QS. Al-Insyirah: 5-6)*

*“Jadikan setiap detik adalah detik terakhirmu, sehingga kamu akan selalu mengingat Sang Pencipta, Allah SWT dan selalu bersyukur atas apa yang telah terjadi di setiap detiknya”.*



## PERSEMBAHAN

Dengan menyebut nama Allah yang Maha Pengasih lagi Maha Penyayang.  
Alhamdulillahirobbil'alamin, dengan penuh rasa syukur kuucapkan kepada

**ALLAH SWT**

yang Selalu menemani dan memberi kemudahan di setiap langkahku,

Kupersembahkan Tugas Akhir Skripsi ini kepada:

*Ayah dan Ibuku tercinta (Budianto dan Rodiah) yang selalu memberikan dan mencurahkan kasih sayangnya, membimbing, mengarahkan, mendidik serta memberikan doa terbaik yang selalu mengiringi setiap langkahku sampai saat ini. Harapan dan doa kalian menjadi semangat juangku dan semoga ridho Ayah dan Ibu menjadi alasan Allah meridhoi setiap langkahku.*

*Mbak Nopi dan kedua adik-adikku tercinta (Fitri dan Akbar), terimakasih atas tawa, semangat, dukungan, pengertian dan doa yang telah kalian berikan. Kalian saudara terbaik yang diberikan Allah untuk selalu memenuhi kehidupanku dengan kebahagiaan.*

*Bu'de Sumini dan Mbak Ayi yang selalu memberikan semangat, doa dan dorongan selama ini.*

*Dan tak lupa kubingkiskan untuk:*

- ❖ *Sahabat-sahabat terbaikku Siti, Sulas, Susi, Wela, Yeyen, Zelvi, yang selalu ada dalam tiap suka maupun duka, mendukungku, memberi semangat dan doanya,*
- ❖ *Almamaterku, Universitas Bangka Belitung tercinta*

## ABSTRACT

**Yuli Budi Hartini. 301 14 11 122. 2018. *Correlation of The Number of PLN's Customer towards Tax Revenue on Street Lighting in Pangkalpinang Region.***

*The aim of this research were to examine and to know the correlation of the number of PLN's customer towards Tax Revenue on Street Lighting in Pangkalpinang region. The type of data in this research is quantitative data using secondary data that obtained from PT PLN (Persero) Area Bangka and BAKEUDA of Pangkalpinang Region.*

*The research population was data of the number of PLN's customer and realization tax revenue on street lighting from 2015 until 2017 period. The sampling method was purposive sampling. The research sample was data of the number of PLN's customer and tax revenue on street lighting every month from year 2015 until 2017. Statistical testused in this study was pearson correlation analysis using simple correlation to know correlation of dependent variable and independent variable with statistic programme SPSS verse 24.*

*The results of this study shows that the correlation of the number of PLN's customer towards Tax Revenue on Street Lighting in Pangkalpinang region has correlation value 0,934 with significancy 0,000, this means coefficients correlation between the number of PLN's customer towards tax revenue on street lighting are significant, positive and very strong.*

**Keywords : The Number of PLN's customer, Tax of Street Lighting**

## INTISARI

**Yuli Budi Hartini. 301 14 11 122. 2018. Korelasi Antara Jumlah Pelanggan PLN Terhadap Penerimaan Pajak Penerangan Jalan Kota Pangkalpinang.**

Penelitian ini bertujuan untuk menguji dan mengetahui hubungan antara jumlah pelanggan PLN terhadap penerimaan Pajak Penerangan Jalan di Kota Pangkalpinang. Jenis data dalam penelitian ini adalah data kuantitatif dengan menggunakan data sekunder dari PT PLN (Persero) Area Bangka dan BAKEUDA Kota Pangkalpinang.

Populasi dalam penelitian ini adalah data jumlah pelanggan dan data realisasi penerimaan Pajak Penerangan Jalan periode tahun 2015 sampai 2017. Metode sampel yang digunakan adalah *purposive sampling*. Sampel diambil dari data jumlah pelanggan dan penerimaan Pajak Penerangan Jalan tiap bulannya dari tahun 2015 sampai 2017 dengan jumlah data sebanyak 36 bulan. Uji statistik yang digunakan adalah Uji Korelasi Sederhana dengan menggunakan Analisis Korelasi *Pearson* untuk mengetahui hubungan variabel dependen dan variabel independen dengan bantuan program statistik SPSS versi 24.

Hasil penelitian menunjukkan bahwa Korelasi Antara Jumlah Pelanggan PLN Terhadap Penerimaan Pajak Penerangan Jalan di Kota Pangkalpinang mempunyai nilai korelasi sebesar 0,934 dengan nilai signifikansi 0,000, berarti terdapat hubungan yang signifikan, positif dan sangat kuat antara jumlah pelanggan dengan penerimaan Pajak Penerangan Jalan.

**Kata Kunci : Jumlah Pelanggan PLN, Pajak Penerangan Jalan**



## **KATA PENGANTAR**

Segala puji dan syukur bagi Allah SWT, *Rabbul Izzati*, tempat kita berlabuh, meminta pertolongan, memohon ampunan, serta berserah diri, yang senantiasa melimpahkan nikmat, rezeki, rahmat dan karunia-Nya yang tidak terhingga sehingga penulis dapat menyelesaikan skripsi ini. Shalawat serta salam kepada Yang Mulia Nabi Muhammad SAW, Sang pembawa risalah, yang telah berjuang membawa cahaya keselamatan bagi seluruh umat. Semoga kita senantiasa menjadi pengikutnya yang setia, meneruskan risalahnya, dan menerima syafa'atnya pada hari akhir nanti.

Skripsi yang berjudul “Korelasi Antara Jumlah Pelanggan PLN Terhadap Penerimaan Pajak Penerangan Jalan Kota Pangkalpinang” disusun dengan kemampuan penulis yang terbatas dan sangat jauh dari kesempurnaan, maka dalam penyusunan skripsi ini juga tidak terlepas dari kurang-kekurangan, baik itu dalam isi/materi atau susunan kalimatnya, untuk itu penulis mohon dapat dimaklumi atas kekurangan-kekurangan tersebut, serta segala saran dan kritik maupun masukan lainnya dari semua pihak akan penulis terima dengan senang hati demi perbaikan skripsi ini menjadi lebih sempurna. Jika tanpa bantuan, bimbingan dan dukungan dari berbagai pihak, tidak mudah bagi penulis untuk menyelesaikan tugas akhir ini.

Oleh karena itu, pada kesempatan ini, dengan kerendahan hati penulis mengucapkan terimakasih serta penghargaan yang sebesar-besarnya kepada

semua pihak yang telah membantu serta membimbing penulis, sehingga penyusunan skripsi ini dapat terselesaikan tepat waktu, yaitu kepada:

1. Bapak Dr. Ir. Muh. Yusuf, M.Si selaku Rektor Universitas Bangka Belitung.
2. Ibu Dr. Reniati, S.E., M.Si selaku Dekan Fakultas Ekonomi Universitas Bangka Belitung.
3. Bapak Karmawan, S.E., M.Sc selaku Wakil Dekan I Fakultas Ekonomi Universitas Bangka Belitung dan Plt. Ketua Jurusan Akuntansi sekaligus sebagai Dosen Pembimbing Utama yang telah berkenan meluangkan waktu dan telah membimbing serta mengarahkan dalam penyusunan skripsi ini.
4. Bapak Suhaidar, S.E., M.Si selaku Wakil Dekan II Fakultas Ekonomi Universitas Bangka Belitung.
5. Ibu Erita Rosalina, S.E., M.Si selaku Dosen Pembimbing Pendamping yang telah berkenan meluangkan waktu dan telah membimbing serta mengarahkan dalam penyusunan skripsi ini.
6. Bapak M. Imam Saputra selaku Asman Pelayanan dan Administrasi PT PLN (Persero) Area Bangka yang telah mengizinkan penulis untuk melakukan penelitian pada objek penelitian.
7. Ibu Nurjanah, Ibu Nita, dan Bapak Wahyu selaku Pegawai Bagian Pelayanan dan Administrasi PT PLN (Persero) Area Bangka yang telah membantu penulis dalam mendapatkan data yang dibutuhkan serta membantu penulis untuk lebih mendalami skripsi ini.

8. Bapak Agusfendi selaku Kepala Badan Keuangan Daerah Kota Pangkalpinang yang telah mengizinkan penulis untuk melakukan penelitian pada objek penelitian.
9. Ibu Sri Handayani selaku Kepala Bidang Pendapatan, Bapak M. Hartono Effendy selaku Staf Pendapatan dan Penetapan Pajak, dan Ibu Mirda Usmania selaku Kepala Akuntansi Penerimaan Badan Keuangan Daerah Kota Pangkalpinang yang telah membantu penulis dalam mendapatkan data yang dibutuhkan serta membantu penulis untuk lebih mendalami skripsi ini.
10. Dosen dan staf pengajar pada Fakultas Ekonomi Universitas Bangka Belitung, khususnya pada program studi akuntansi yang telah membuka pikiran dan wawasan keilmuan penulis.
11. Seluruh staf AAK, dan AUK Fakultas Ekonomi Universitas Bangka Belitung yang telah membantu dalam proses perkuliahan sampai proses skripsi ini.
12. Teristimewa untuk Ayah dan Ibu, Mbak Nopi, kedua adikku (Fitri dan Akbar), Bu'de, Mbak Ayi dan seluruh keluarga yang selalu memberikan do'a, semangat, pengertian, kekhawatiran dan motivasi sehingga skripsi ini terselesaikan dengan baik
13. Sahabat-sahabat seperjuangan Siti, Sulas, Susi, Wela, Yeyen, dan Zelvi yang selalu ada dalam suka dan duka, memberikan semangat dan doa kepada penulis.

14. Teman-teman sekelas 14 AK 4 serta teman-teman lainnya yang tidak dapat disebutkan satu per satu yang telah memberikan semangat dan doa serta dukungannya kepada penulis.
15. Pihak lain yang tidak dapat penulis sebut satu persatu yang telah membantu penulisan dalam memperoleh gelar sarjana.

Akhir kata penulis mengharapkan semoga skripsi ini dapat bermanfaat bagi semua pihak dan dapat menambah khasanah pengetahuan kita dan semoga Universitas Bangka Belitung dapat tumbuh dan berkembang sesuai dengan perkembangan dan kemajuan ilmu pengetahuan sehingga dapat memberikan kebanggaan tersendiri bagi Provinsi Kepulauan Bangka Belitung terutama bagi generasi yang akan datang.

Balunijuk, 9 Juli 2018  
Penulis

Yuli Budi Hartini

## DAFTAR ISI

<b>HALAMAN JUDUL .....</b>	<b>i</b>
<b>HALAMAN PERSETUJUAN .....</b>	<b>ii</b>
<b>HALAMAN PENGESAHAN.....</b>	<b>iii</b>
<b>HALAMAN PERNYATAAN.....</b>	<b>iv</b>
<b>MOTTO .....</b>	<b>v</b>
<b>PERSEMBAHAN.....</b>	<b>vi</b>
<b>ABSTRACT .....</b>	<b>vii</b>
<b>INTISARI .....</b>	<b>viii</b>
<b>KATA PENGANTAR.....</b>	<b>ix</b>
<b>DAFTAR ISI.....</b>	<b>xiii</b>
<b>DAFTAR TABEL .....</b>	<b>xvii</b>
<b>DAFTAR GAMBAR.....</b>	<b>xviii</b>
<b>DAFTAR LAMPIRAN.....</b>	<b>xix</b>
<b>BAB I PENDAHULUAN.....</b>	<b>1</b>
1.1 Latar Belakang Masalah.....	1
1.2 Rumusan Masalah .....	6
1.3 Batasan Masalah.....	6
1.4 Tujuan Penelitian .....	7
1.5 Kontribusi Penelitian.....	7
1.6 Sistematika Penulisan .....	8
<b>BAB II LANDASAN TEORI .....</b>	<b>10</b>
2.1 Akuntansi Perpajakan.....	10
2.2 Pajak.....	11
2.2.1 Pengertian Pajak.....	11

2.2.2 Fungsi Pajak .....	12
2.2.3 Pembagian Jenis Pajak .....	12
2.2.4 Prinsip-prinsip Perpajakan .....	13
2.2.5 Teori-teori Pemungutan Pajak.....	14
2.2.6 Asas-asas Pemungutan Pajak .....	16
2.2.7 Sistem Pemungutan Pajak .....	17
2.2.8 Tarif Pajak .....	18
2.3 Konsep Pajak Daerah .....	19
2.3.1 Pengertian Pajak Daerah .....	19
2.3.2 Jenis-jenis Pajak Daerah.....	19
2.3.3 Sistem Pemungutan Pajak Daerah.....	20
2.3.4 Tolok Ukur Penilaian Potensi Pajak Daerah .....	21
2.4 Pajak Penerangan Jalan .....	22
2.4.1 Pengertian Pajak Penerangan Jalan .....	22
2.4.2 Dasar Hukum Pemungutan Pajak Penerangan Jalan.....	23
2.4.3 Objek Pajak Penerangan Jalan .....	24
2.4.3.1 Objek Pajak Penerangan Jalan.....	24
2.4.3.2 Bukan Objek Pajak Penerangan Jalan .....	24
2.4.4 Subjek Pajak dan Wajib Pajak Penerangan Jalan.....	25
2.4.5 Dasar Pengenaan Pajak Penerangan Jalan .....	25
2.4.6 Tarif Pajak Penerangan Jalan .....	25
2.4.7 Cara Perhitungan Pajak Penerangan Jalan .....	26
2.4.8 Masa Pajak, Tahun Pajak, Saat Terutang Pajak, dan Wilayah Pemungutan Pajak Penerangan Jalan.....	26
2.5 Pelanggan PLN .....	27
2.6 Penelitian Terdahulu .....	28
2.7 Rerangka Berpikir .....	32


2.8 Hipotesis.....	34
<b>BAB III METODOLOGI PENELITIAN .....</b>	<b>35</b>
3.1 Rancangan Penelitian .....	35
3.2 Tempat dan Waktu Penelitian .....	35
3.3 Jenis dan Sumber Data Penelitian .....	36
3.4 Populasi dan Sampel .....	36
3.4.1 Populasi .....	36
3.4.2 Sampel.....	37
3.5 Teknik Pengumpulan Data .....	38
3.6 Variabel Penelitian dan Definisi Operasional .....	39
3.6.1 Variabel Penelitian .....	39
3.6.2 Definisi Operasional.....	39
3.7 Analisis Data .....	40
3.7.1 Uji Asumsi Korelasi .....	40
3.7.2 Uji Korelasi Sederhana.....	41
3.7.3 Uji Koefisien Determinasi ( $R^2$ ).....	42
<b>BAB IV HASIL PENELITIAN DAN PEMBAHASAN.....</b>	<b>43</b>
4.1 Gambaran Umum Kota Pangkalpinang .....	43
4.1.1 Sejarah Kota Pangkalpinang .....	43
4.1.2 Letak Geografis .....	44
4.1.3 Pemerintahan .....	44
4.1.4 Kependudukan.....	45
4.2 Gambaran Umum PT PLN (Persero) Area Bangka .....	46
4.2.1 Sejarah PT PLN (Persero) Tbk.....	46
4.2.2 Visi dan Misi Perusahaan .....	48
4.2.3 Struktur Organisasi.....	49
4.3 Gambaran Badan Keuangan Daerah Kota Pangkalpinang.....	51

4.3.1 Profil Singkat Badan Keuangan Daerah.....	51
4.3.2 Visi dan Misi Badan Keuangan Daerah Kota Pangkalpinang.	52
4.3.3 Tujuan dan Sasaran Badan Keuangan Daerah Kota Pangkalpinang .....	53
4.3.4 Struktur Organisasi dan Penjabaran Tugas serta Fungsi.....	54
4.4 Hasil Analisis Data.....	62
4.4.1 Uji Asumsi Korelasi.....	62
4.4.1.1 Uji Normalitas .....	62
4.4.1.2 Uji Linieritas .....	64
4.4.2 Uji Hipotesis.....	65
4.4.2.1 Uji Korelasi Sederhana .....	65
4.4.2.2 Koefisien Determinasi .....	67
4.5 Pembahasan.....	69
<b>BAB V PENUTUP .....</b>	<b>73</b>
5.1 Kesimpulan .....	73
5.2 Keterbatasan.....	73
5.3 Saran.....	74
<b>DAFTAR PUSTAKA .....</b>	<b>75</b>
<b>LAMPIRAN</b>	



## DAFTAR TABEL

Tabel II.1 Hasil Penelitian Terdahulu .....	31
Tabel IV.1 Keadaan Penduduk Kota Pangkalpinang Tahun 2016.....	45
Tabel IV.2 Hasil Uji <i>Shapiro Wilk</i> .....	63
Tabel IV.3 Interpretasi Nilai <i>r</i> .....	66
Tabel IV.4 Hasil Uji Korelasi <i>Pearson</i> .....	67
Tabel IV.5 Hasil Uji Koefisien Determinasi.....	68



## DAFTAR GAMBAR

Gambar II.1 Rerangka Berpikir .....	35
Gambar IV.1 Struktur Organisasi PT (PLN) Persero Area Bangka.....	50
Gambar IV.2 Struktur Organisasi Badan Keuangan Daerah Kota Pangkalpinang	61
Gambar IV.3 Hasil Uji Linieritas dengan <i>Scatterplot</i> .....	65



## DAFTAR LAMPIRAN

- Lampiran 1 Hasil Uji Normalitas
- Lampiran 2 Hasil Uji Linieritas
- Lampiran 3 Hasil Uji Korelasi *Pearson*
- Lampiran 4 Data Jumlah Pelanggan PLN Tahun 2015-2017
- Lampiran 5 Data Penerimaan Pajak Penerangan Jalan Tahun 2015-2017
- Lampiran 6 Surat Izin Penelitian
- Lampiran 7 Daftar Riwayat Hidup
- Lampiran 8 Kartu Bimbingan

