

**ANALISIS KEBANGKRUTAN DENGAN METODE ALTMAN  
Z-SCORE PADA PERUSAHAAN MANUFAKTUR SEKTOR  
INDUSTRI BARANG KONSUMSI SUB SEKTOR  
MAKANAN DAN MINUMAN DI BURSA EFEK  
INDONESIA PERIODE 2012-2016**

**SKRIPSI**



Diajukan Oleh:

**MELIANTI APRILIA YUSUF  
(NIM.3011411075)**

**Diajukan Untuk Memenuhi Sebagian Prasyarat  
Memperoleh Gelar Sarjana Ekonomi**

**JURUSAN AKUNTANSI  
FAKULTAS EKONOMI  
UNIVERSITAS BANGKA BELITUNG  
2018**



**UNIVERSITAS BANGKA BELITUNG**  
**FAKULTAS EKONOMI**  
**PROGRAM STUDI AKUNTANSI**

**LEMBAR PERSETUJUAN SKRIPSI**

Nama : Melianti Aprilia Yusuf  
NIM : 301 14 11 075  
Program Studi : Akuntansi  
Judul Skripsi : Analisis Kebangkrutan dengan Metode Altman  
Z-Score pada Perusahaan Manufaktur Sektor  
Industri Barang Konsumsi Sub Sektor Makanan  
dan Minuman di Bursa Efek Indonesia Periode  
2012-2016.

Pembimbing Utama

**Suhaidar, S.E., M.Si.**

NP. 506406001

Pembimbing Pendamping

**Erita Rosalina, S.E., M.Si.**

NIP. 198405072014042001

Balunijuk, 06 Juni 2018  
Plt. Ketua Jurusan Akuntansi



**Karmawan, S.E., M.Sc.**

NP. 507706003

**PENGESAHAN SKRIPSI**

**SKRIPSI BERJUDUL**

**ANALISIS KEBANGKRUTAN DENGAN METODE *ALTMAN Z-SCORE*  
PADA PERUSAHAAN MANUFAKTUR SEKTOR INDUSTRI BARANG  
KONSUMSI SUB SEKTOR MAKANAN DAN MINUMAN DI BURSA  
EFEK INDONESIA PERIODE 2012-2016**


Yang dipersiapkan dan disusun Oleh: **MELIANTI APRILIA YUSUF**

Nomor Induk Mahasiswa: **3011411075**

Telah dipertahankan di depan Dewan Penguji Pada tanggal 18 Juli 2018, dan  
telah dinyatakan memenuhi syarat untuk diterima.

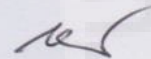
Susunan Dewan Penguji :

(Ketua Tim Penguji/Pembimbing I)



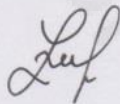
Suhaidar, S.E., M.Si  
NP.506406001

(Sekretaris/Penguji I)



Karmawan, S.E., M.Sc  
NP.507706003

(Penguji III/ Pembimbing II)



Erita Rosalina, S.E., M.Si  
NIP.198405072014042001

(Penguji II)



Duwi Agustina, S.E., M.Sc  
NIP.198508012015042001

Skripsi ini telah diterima sebagai salah satu persyaratan untuk memperoleh gelar  
Sarjana Ekonomi pada Program Studi Akuntansi Fakultas Ekonomi  
Universitas Bangka Belitung

Balunijuk, 18 Juli 2018

Dekan,



Dr. Reniati, S.E., M.Si  
NP.507206007

Plt. Ketua Jurusan Akuntansi,



Karmawan, S.E., M.Sc  
NP.507706003

## PERNYATAAN KEASLIAN KARYA TULIS SKRIPSI

“Dengan ini saya menyatakan bahwa dalam skripsi yang berjudul “Analisis Kebangkrutan dengan Metode Altman *Z-Score* pada Perusahaan Manufaktur Sektor Industri Barang Konsumsi Sub Sektor Makanan dan Minuman di Bursa Efek Indonesia Periode 2012-2016” ini, tidak terdapat karya sebelumnya yang pernah diajukan untuk memperoleh gelar kesarjanaan disuatu perguruan tinggi, dan sepanjang pengetahuan saya juga tidak terdapat karya atau pendapat yang pernah ditulis atau dituliskan oleh orang lain, kecuali yang secara tertulis diacu dalam naskah ini dan disebutkan dalam referensi. Apabila dikemudian hari terbukti bahwa pernyataan ini tidak benar, maka saya sanggup menerima hukuman atau sanksi sesuai dengan peraturan yang berlaku.”

Balunijuk, 06 Juli 2018

Penulis,



Melianti Aprilia Yusuf

## MOTTO DAN PERSEMBAHAN

### MOTTO

Sesungguhnya sesudah kesulitan itu ada kemudahan.

Maka apabila kamu telah selesai (dari sesuatu urusan),  
kerjakanlah dengan sungguh-sungguh (urusan) yang  
lain. Dan hanya kepada Tuhanmulah hendaknya kamu  
berharap. (Q.S Al-Insyirah: 6-8)

Allah meninggikan diantara kamu orang-orang beriman  
dan berilmu pengetahuan beberapa derajat.

(Q.S Al-Mujadalah: 11)

Katakanlah: “adakah sama orang-orang yang mengetahui  
dengan orang-orang yang tidak mengetahui? Sesungguhnya  
orang yang berakallah yang dapat menerima pelajaran.

(Q.S Az-Zumar: 9)

Hai orang-orang yang beriman, jadikanlah sabar dan  
sholatmu sebagai penolongmu, sesungguhnya Allah  
beserta orang-orang yang sabar (Q.S Al-Baqarah: 153)

## **PERSEMBAHAN**

Skripsi ini kupersembahkan dengan segenap rasa syukur dan terima kasih kepada:

1. **Allah Subhanahu Wa Ta'ala** yang telah mencurahkan rahmat, hidayah, dan kepandaian sehingga penulis dapat menyelesaikan skripsi ini dengan baik.
2. **Bapakku tersayang (Yusuf Purwanto) dan Ibuku tercinta (Minati H. Ismail)** sebagai bukti cinta dan baktiku atas semua dukungan, doa yang tulus tanpa pamrih, dan segala pengorbanan baik secara moral maupun materil demi keberhasilan penulis.
3. Adik-adikku tercinta **Muza Apridianto Yusuf, Mesi Riskiyanti Yusuf, dan Mifta Febianto Yusuf** atas dukungan semangat dan doa kepada penulis sehingga penulis dapat menyelesaikan skripsi ini dengan baik.
4. Seseorang terdekat dan tempat curahan hati penulis, **Alam Prabowo** atas segala dukungan, doa, motivasi, fasilitas yang dapat membantu penulis dalam penyelesaian skripsi serta kesabaran mendengarkan keluh kesah penulis selama proses penyelesaian skripsi.
5. Sahabat-sahabat terbaikku, **Reni Gustini, Kiki Apriana dan Dita Julianti** yang banyak memberikan masukan-masukan, semangat, menemani proses bimbingan hingga menyelesaikan skripsi. Dan tidak lupa juga sahabat-sahabatku **Marshell Rychardo, M. Ridho, Rich S.X. Simamora, Lishinto Rio Nuari, Nanda Laila dan Nindi Eliza** yang juga telah menemani hari-hari penulis selama kurang lebih 3 tahun ini.

6. Teman-teman Angkatan 2014 jurusan akuntansi terutama kelas 14AK3 yang sama-sama berbagi ilmu selama kuliah.
7. Teman satu kosan **Reni Gustini** sekaligus guru yang mau membimbing selama kuliah, membantu penyusunan skripsi dan menemani jalan-jalan dikala penulis merasa jenuh dalam proses penyelesaian skripsi.
8. Almamaterku tercinta, **Universitas Bangka Belitung**



## INTISARI

**Melianti Aprilia Yusuf. 301 14 11 075. Analisis Kebangkrutan dengan Metode Altman Z-Score pada Perusahaan Manufaktur Sektor Industri Barang Konsumsi Sub Sektor Makanan dan Minuman di Bursa Efek Indonesia Periode 2012-2016.**

Penelitian ini bertujuan untuk memprediksi potensi kebangkrutan dengan menggunakan metode Altman *Z-Score* pada perusahaan manufaktur sektor industri barang konsumsi sub sektor makanan dan minuman di Bursa Efek Indonesia periode 2012-2016. Data yang digunakan dalam penelitian ini adalah data sekunder berupa data laporan keuangan yang telah diaudit kemudian diolah kembali dengan metode Altman *Z-Score*.

Penelitian ini menggunakan teknik analisis deskriptif kuantitatif. Populasi dalam penelitian ini adalah perusahaan makanan dan minuman yang terdaftar di Bursa Efek Indonesia periode 2012-2016. Metode pengambilan sampel menggunakan metode *purposive sampling* berupa kriteria yang telah ditetapkan dan diperoleh sampel akhir penelitian sebanyak 11 perusahaan.

Hasil penelitian menunjukkan bahwa selama periode 2012-2016 terdapat satu perusahaan yang memiliki kinerja keuangan yang sangat baik dan masuk kategori tidak bangkrut yaitu PT Delta Djakarta Tbk. Untuk perusahaan yang memiliki kesulitan keuangan namun kemungkinan terselamatkan dan kemungkinan bangkrut sama besarnya yang berarti masuk kategori rawan bangkrut terdapat tiga perusahaan yaitu PT Indofood CBP Sukses Makmur Tbk, PT Mayora Indah Tbk, dan PT Sekar Laut Tbk. Kemudian untuk perusahaan dengan kinerja keuangan terburuk dan masuk kategori bangkrut terdapat satu perusahaan yaitu PT Nippon Indosari Corpindo. Perusahaan yang diprediksi berpotensi mengalami kebangkrutan bukan berarti perusahaan tersebut mengalami kebangkrutan pada kenyataannya, namun ini sebagai peringatan bagi perusahaan tentang kondisi kinerja keuangannya sehingga perusahaan dapat mengantisipasi kemungkinan terburuk yang akan terjadi pada masa yang akan datang serta melakukan perbaikan kinerja keuangan dan manajemen.

Kata kunci : kinerja keuangan, analisis kebangkrutan, altman *z-score*



## ABSTRACT

**Melianti Aprilia Yusuf. 301 14 11 075. Analysis of Bankruptcy Using Altman Z-Score Method on Manufacturing Company in Consumer Goods Industry Sector of Food and Beverage Sector at Indonesia Stock Exchange for 2012-2016 Period.**

This study aims to predict the potential for bankruptcy by using the Altman Z-Score method on manufacturing industry sector consumer goods sector food and drink sub-sector in Indonesia Stock Exchange period 2012-2016. The data used in this research is secondary data in the form of audited financial statements and then re-processed with Altman Z-Score method.

This research uses quantitative descriptive analysis technique. The population in this research is food and beverage companies listed on the Indonesia Stock Exchange during 2012-2016 periods. This research uses Purposive Sampling as method to predetermine criteria and obtain the final sample of research as many as 11 companies.

The results showed that during the period 2012-2016 there is one company that has very good financial performance and entered the category of not bankrupt namely PT Delta Djakarta Tbk. For companies that have financial distress but the possibility of rescue and possibly bankrupt the same magnitude which means entering category of prone to bankruptcy there are three companies namely PT Indofood CBP Sukses Makmur Tbk, PT Mayora Indah Tbk and PT Sekar Laut Tbk. Then for the company with the worst financial performance and entering category of bankrupt there is one company that is PT Nippon Indosari Corpindo Tbk. Companies that are predicted to have bankruptcy do not mean the company is going bankrupt in reality, but this as a warning to the company about the condition of its financial performance so that the company can anticipate the worst possibility that will occur in the future and make improvements in financial performance and management.

Keywords : financial performance, bankruptcy analysis, altman z-score

## KATA PENGANTAR

Dengan memanjatkan rasa puji dan syukur kehadiran Allah Subhanahu Wa Ta'ala, karena atas segala rahmat dan karunia-Nya jualah akhirnya penulis dapat menyelesaikan penyusunan skripsi ini, untuk memenuhi syarat guna mencapai gelar Sarjana Akuntansi pada Fakultas Ekonomi Program Studi Akuntansi Universitas Bangka Belitung. Skripsi ini berjudul **“Analisis Kebangkrutan dengan Metode Altman Z-Score pada Perusahaan Manufaktur Sektor Industri Barang Konsumsi Sub Sektor Makanan dan Minuman di Bursa Efek Indonesia Periode 2012-2016”**.

Penulis menyadari bahwa dalam pelaksanaan skripsi ini, penulis mendapat banyak bantuan yang sangat berarti dari berbagai pihak sehingga penyusunan skripsi ini dapat terselesaikan tepat waktu, untuk itu penulis ingin menyampaikan ucapan terimakasih dengan hati yang tulus kepada :

1. Bapak Dr. Muh. Yusuf, M.Si., selaku Rektor Universitas Bangka Belitung.
2. Ibu Dr. Reniati, S.E.,M.Si., selaku Dekan Fakultas Ekonomi Universitas Bangka Belitung.
3. Bapak Karmawan, S.E.,M.Sc., selaku Wakil Dekan I Fakultas Ekonomi sekaligus Plt. Ketua Jurusan Akuntansi Universitas Bangka Belitung.
4. Bapak Suhaidar, S.E.,M.Si., selaku Wakil Dekan II Fakultas Ekonomi Universitas Bangka Belitung yang sekaligus merupakan Dosen Pembimbing Utama penulis yang telah banyak membantu, mengarahkan, membimbing, dan memberikan saran kepada penulis dalam penyusunan skripsi ini.

5. Ibu Anggraeni Yunita, S.E.,M.Si., selaku Ketua Jurusan Akuntansi Universitas Bangka Belitung.
6. Ibu Erita Rosalina, S.E.,M.Si., selaku dosen pembimbing pendamping yang telah berkenan menyediakan waktu untuk membimbing dan mengarahkan penulis dalam penyusunan skripsi ini.
7. Dosen dan staf pengajar pada Fakultas Ekonomi Uniersitas Bangka Belitung, khususnya pada Program Studi Akuntansi yang telah membuka pikiran dan wawasan keilmuan penulis.
8. Keluarga tercinta, ayah dan ibunda, serta adik-adik yang telah memberikan motivasi dan doanya sehingga skripsi ini terselesaikan dengan baik.
9. Sahabat-sahabat baikku dan teman terdekat tempat berbagi curahan hati yang telah memberikan motivasi, semangat serta doa dan pengertiannya kepada penulis.

Penulis menyadari bahwa skripsi ini jauh dari sempurna mengingat keterbatasan yang penulis miliki. Untuk itu, kritik dan saran yang membangun dari pembaca, penulis harapkan. Semoga penulisan skripsi ini dapat bermanfaat bagi khalayak ramai, khususnya untuk mahasiswa akuntansi, dan mahasiswa ekonomi Universitas Bangka Belitung pada umumnya.

Pangkalpinang, Agustus 2018

Penulis,

Melianti Aprilia Yusuf

## DAFTAR ISI

<b>HALAMAN JUDUL</b> .....	<b>i</b>
<b>HALAMAN PERSETUJUAN</b> .....	<b>ii</b>
<b>HALAMAN PENGESAHAN</b> .....	<b>iii</b>
<b>HALAMAN PERNYATAAN</b> .....	<b>iv</b>
<b>MOTTO DAN PERSEMBAHAN</b> .....	<b>v</b>
<b>ABSTRAK</b> .....	<b>viii</b>
<b>KATA PENGANTAR</b> .....	<b>x</b>
<b>DAFTAR ISI</b> .....	<b>xii</b>
<b>DAFTAR TABEL</b> .....	<b>xv</b>
<b>DAFTAR GAMBAR</b> .....	<b>xxii</b>
<b>DAFTAR LAMPIRAN</b> .....	<b>xxiii</b>
<b>BAB I PENDAHULUAN</b> .....	<b>1</b>
1.1 Latar Belakang Masalah.....	1
1.2 Rumusan Masalah.....	7
1.3 Batasan Masalah.....	7
1.4 Tujuan Penelitian.....	7
1.5 Kontribusi Penelitian.....	8
1.6 Sistematika Penulisan.....	8
<b>BAB II TINJAUAN PUSTAKA</b> .....	<b>11</b>
2.1 Laporan Keuangan.....	11
2.1.1 Pengertian Laporan Keuangan.....	11
2.1.2 Tujuan Laporan Keuangan.....	12
2.1.3 Pengguna Laporan Keuangan.....	14
2.2 Analisis Laporan Keuangan.....	18
2.2.1 Pengertian Analisis Laporan Keuangan.....	18
2.2.2 Tujuan dan Manfaat Analisis Laporan Keuangan.....	19
2.2.3 Kelemahan Analisis Laporan Keuangan.....	20
2.3 Kebangkrutan.....	21

2.3.1	Pengertian Kebangkrutan.....	21
2.3.2	Faktor-Faktor Penyebab Kebangkrutan.....	22
2.3.3	Masalah-Masalah Kebangkrutan.....	24
2.3.4	Metode Analisis Kebangkrutan Altman <i>Z-Score</i> .....	25
2.4	Penelitian Terdahulu.....	29
2.5	Rerangka Berpikir.....	34
2.6	Hipotesis Penelitian.....	35
<b>BAB III</b>	<b>METODOLOGI PENELITIAN.....</b>	<b>38</b>
3.1	Rancangan Penelitian.....	38
3.2	Populasi dan Sampel.....	39
3.2.1	Populasi.....	39
3.2.2	Sampel.....	39
3.3	Jenis dan Sumber Data.....	41
3.4	Teknik Pengumpulan Data.....	42
3.5	Definisi Operasional Variabel.....	42
3.6	Analisis Data.....	44
<b>BAB IV</b>	<b>HASIL DAN PEMBAHASAN.....</b>	<b>46</b>
4.1	Profil Perusahaan.....	46
4.2	Hasil Perhitungan.....	53
4.2.1	PT Wilmar Cahaya Indonesia Tbk.....	53
4.2.2	PT Delta Jakarta Tbk.....	58
4.2.3	PT Indofood CBP Sukses Makmur Tbk.....	63
4.2.4	PT Indofood Sukses Makmur Tbk.....	69
4.2.5	PT Multi Bintang Indonesia Tbk.....	74
4.2.6	PT Mayora Indah Tbk.....	79
4.2.7	PT Nippon Indosari Corpindo Tbk.....	85
4.2.8	PT Sekar Bumi Tbk.....	90
4.2.9	PT Sekar Laut Tbk.....	95
4.2.10	PT Siantar Top Tbk.....	100
4.2.11	PT Ultrajaya Milk Industry and Trading Company Tbk.....	105
4.3	Hasil dan Pembahasan .....	111

<b>BAB V PENUTUP.....</b>	<b>127</b>
5.1 Kesimpulan.....	127
5.2 Keterbatasan Penelitian.....	127
5.3 Saran.....	128
<b>DAFTAR PUSTAKA.....</b>	<b>129</b>



## DAFTAR TABEL

Tabel I.1	Daftar Perusahaan Manufaktur Sektor Industri Barang Konsumsi Sub Sektor Makanan dan Minuman Periode 2012 - 2016.....	3
Tabel II.1	Penelitian Terdahulu.....	32
Tabel III.1	Kriteria Pemilihan Sampel.....	40
Tabel III.2	Sampel Penelitian.....	40
Tabel III.3	Sumber Data.....	41
Tabel III.4	Definisi Operasional Variabel.....	44
Tabel IV.1	Data Aset Lancar, Kewajiban Lancar, dan Total Aset PT Wilmar Cahaya Indonesia Tbk. (dalam rupiah).....	53
Tabel IV.2	Data Penjualan, Laba Ditahan, dan Laba Sebelum Bunga dan Pajak PT Wilmar Cahaya Indonesia Tbk. (dalam rupiah).....	53
Tabel IV.3	Data Nilai Pasar Ekuitas dan Nilai Buku Hutang PT Wilmar Cahaya Indonesia Tbk. (dalam rupiah).....	54
Tabel IV.4	Nilai <i>Working Capital to Total Assets</i> (WCTA) PT Wilmar Cahaya Indonesia Tbk.....	55
Tabel IV.5	Nilai <i>Retained Earning to Total Assets</i> (RETA) PT Wilmar Cahaya Indonesia Tbk.....	55
Tabel IV.6	Nilai <i>Earning Before Interest and Tax to Total Assets</i> (EBIT) PT Wilmar Cahaya Indonesia Tbk.....	56
Tabel IV.7	Nilai <i>Market Value Equity to Book Value of Total Debt</i> (MVEB) PT Wilmar Cahaya Indonesia Tbk.....	56
Tabel IV.8	Nilai <i>Total Asset Turn Over</i> (TATO) PT Wilmar Cahaya Indonesia Tbk.....	57
Tabel IV.9	Hasil Analisis Kebangkrutan PT Wilmar Cahaya Indonesia Tbk....	57
Tabel IV.10	Data Aset Lancar, Kewajiban Lancar, dan Total Aset PT Delta Djakarta Tbk. (dalam rupiah).....	58
Tabel IV.11	Data Penjualan, Laba Ditahan, dan Laba Sebelum Bunga dan Pajak PT Delta Djakarta Tbk. (dalam rupiah).....	59

Tabel IV.12	Data Nilai Pasar Ekuitas dan Nilai Buku Hutang PT Delta Djakarta Tbk. (dalam rupiah).....	60
Tabel IV.13	Nilai <i>Working Capital to Total Assets</i> (WCTA) PT Delta Djakarta Tbk.....	60
Tabel IV.14	Nilai <i>Retained Earning to Total Assets</i> (RETA) PT Delta Djakarta Tbk.....	60
Tabel IV.15	Nilai <i>Earning Before Interest and Tax to Total Assets</i> (EBIT) PT Delta Djakarta Tbk.....	61
Tabel IV.16	Nilai <i>Market Value Equity to Book Value of Total Debt</i> (MVEB) PT Delta Djakarta Tbk.....	62
Tabel IV.17	Nilai <i>Total Asset Turn Over</i> (TATO) PT Delta Djakarta Tbk.....	62
Tabel IV.18	Hasil Analisis Kebangkrutan PT Delta Djakarta Tbk.....	63
Tabel IV.19	Data Aset Lancar, Kewajiban Lancar, dan Total Aset PT Indofood CBP Sukses Makmur Tbk. (dalam rupiah).....	64
Tabel IV.20	Data Penjualan, Laba Ditahan, dan Laba Sebelum Bunga dan Pajak PT Indofood CBP Sukses Makmur Tbk. (dalam rupiah).....	64
Tabel IV.21	Data Nilai Pasar Ekuitas dan Nilai Buku Hutang PT Indofood CBP Sukses Makmur Tbk. (dalam rupiah).....	65
Tabel IV.22	Nilai <i>Working Capital to Total Assets</i> (WCTA) PT Indofood CBP Sukses Makmur Tbk.....	65
Tabel IV.23	Nilai <i>Retained Earning to Total Assets</i> (RETA) PT Indofood CBP Sukses Makmur Tbk.....	66
Tabel IV.24	Nilai <i>Earning Before Interest and Tax to Total Assets</i> (EBIT) PT Indofood CBP Sukses Makmur Tbk.....	66
Tabel IV.25	Nilai <i>Market Value Equity to Book Value of Total Debt</i> (MVEB) PT Indofood CBP Sukses Makmur Tbk.....	67
Tabel IV.26	Nilai <i>Total Asset Turn Over</i> (TATO) PT Indofood CBP Sukses Makmur Tbk.....	68
Tabel IV.27	Hasil Analisis Kebangkrutan PT Indofood CBP Sukses Makmur Tbk.....	68



Tabel IV.28	Data Aset Lancar, Kewajiban Lancar, dan Total Aset PT Indofood Sukses Makmur Tbk. (dalam rupiah).....	69
Tabel IV.29	Data Penjualan, Laba Ditahan, dan Laba Sebelum Bunga dan Pajak PT Indofood Sukses Makmur Tbk. (dalam rupiah).....	70
Tabel IV.30	Data Nilai Pasar Ekuitas dan Nilai Buku Hutang PT Indofood Sukses Makmur Tbk. (dalam rupiah).....	70
Tabel IV.31	Nilai <i>Working Capital to Total Assets</i> (WCTA) PT Indofood Sukses Makmur Tbk.....	71
Tabel IV.32	Nilai <i>Retained Earning to Total Assets</i> (RETA) PT Indofood Sukses Makmur Tbk.....	71
Tabel IV.33	Nilai <i>Earning Before Interest and Tax to Total Assets</i> (EBIT) PT Indofood Sukses Makmur Tbk.....	72
Tabel IV.34	Nilai <i>Market Value Equity to Book Value of Total Debt</i> (MVEB) PT Indofood Sukses Makmur Tbk.....	72
Tabel IV.35	Nilai <i>Total Asset Turn Over</i> (TATO) PT Indofood Sukses Makmur Tbk.....	73
Tabel IV.36	Hasil Analisis Kebangkrutan PT Indofood Sukses Makmur Tbk...	73
Tabel IV.37	Data Aset Lancar, Kewajiban Lancar, dan Total Aset PT Multi Bintang Indonesia Tbk. (dalam rupiah).....	74
Tabel IV.38	Data Penjualan, Laba Ditahan, dan Laba Sebelum Bunga dan Pajak PT Multi Bintang Indonesia Tbk. (dalam rupiah).....	75
Tabel IV.39	Data Nilai Pasar Ekuitas dan Nilai Buku Hutang PT Multi Bintang Indonesia Tbk. (dalam rupiah).....	76
Tabel IV.40	Nilai <i>Working Capital to Total Assets</i> (WCTA) PT Multi Bintang Indonesia Tbk.....	76
Tabel IV.41	Nilai <i>Retained Earning to Total Assets</i> (RETA) PT Multi Bintang Indonesia Tbk.....	76
Tabel IV.42	Nilai <i>Earning Before Interest and Tax to Total Assets</i> (EBIT) PT Multi Bintang Indonesia Tbk.....	77
Tabel IV.43	Nilai <i>Market Value Equity to Book Value of Total Debt</i> (MVEB) PT Multi Bintang Indonesia Tbk.....	77

Tabel IV.44	Nilai <i>Total Asset Turn Over</i> (TATO) PT Multi Bintang Indonesia Tbk.....	78
Tabel IV.45	Hasil Analisis Kebangkrutan PT Multi Bintang Indonesia Tbk.....	78
Tabel IV.46	Data Aset Lancar, Kewajiban Lancar, dan Total Aset PT Mayora Indah Tbk. (dalam rupiah).....	79
Tabel IV.47	Data Penjualan, Laba Ditahan, dan Laba Sebelum Bunga dan Pajak PT Mayora Indah Tbk. (dalam rupiah).....	80
Tabel IV.48	Data Nilai Pasar Ekuitas dan Nilai Buku Hutang PT Mayora Indah Tbk. (dalam rupiah).....	81
Tabel IV.49	Nilai <i>Working Capital to Total Assets</i> (WCTA) PT Mayora Indah Tbk.....	81
Tabel IV.50	Nilai <i>Retained Earning to Total Assets</i> (RETA) PT Mayora Indah Tbk.....	82
Tabel IV.51	Nilai <i>Earning Before Interest and Tax to Total Assets</i> (EBIT) PT Mayora Indah Tbk.....	82
Tabel IV.52	Nilai <i>Market Value Equity to Book Value of Total Debt</i> (MVEB) PT Mayora Indah Tbk.....	83
Tabel IV.53	Nilai <i>Total Asset Turn Over</i> (TATO) PT Mayora Indah Tbk.....	83
Tabel IV.54	Hasil Analisis Kebangkrutan PT Mayora Indah Tbk.....	84
Tabel IV.55	Data Aset Lancar, Kewajiban Lancar, dan Total Aset PT Nippon Indosari Corpindo Tbk. (dalam rupiah).....	85
Tabel IV.56	Data Penjualan, Laba Ditahan, dan Laba Sebelum Bunga dan Pajak PT Nippon Indosari Corpindo Tbk. (dalam rupiah).....	85
Tabel IV.57	Data Nilai Pasar Ekuitas dan Nilai Buku Hutang PT Nippon Indosari Corpindo Tbk. (dalam rupiah).....	86
Tabel IV.58	Nilai <i>Working Capital to Total Assets</i> (WCTA) PT Nippon Indosari Corpindo Tbk.....	86
Tabel IV.59	Nilai <i>Retained Earning to Total Assets</i> (RETA) PT Nippon Indosari Corpindo Tbk.....	87
Tabel IV.60	Nilai <i>Earning Before Interest and Tax to Total Assets</i> (EBIT) PT Nippon Indosari Corpindo Tbk.....	87

Tabel IV.61	Nilai <i>Market Value Equity to Book Value of Total Debt</i> (MVEB) PT Nippon Indosari Corpindo Tbk.....	88
Tabel IV.62	Nilai <i>Total Asset Turn Over</i> (TATO) PT Nippon Indosari Corpindo Tbk.....	89
Tabel IV.63	Hasil Analisis Kebangkrutan PT Nippon Indosari Corpindo Tbk..	89
Tabel IV.64	Data Aset Lancar, Kewajiban Lancar, dan Total Aset PT Sekar Bumi Tbk. (dalam rupiah).....	90
Tabel IV.65	Data Penjualan, Laba Ditahan, dan Laba Sebelum Bunga dan Pajak PT Sekar Bumi Tbk. (dalam rupiah).....	91
Tabel IV.66	Data Nilai Pasar Ekuitas dan Nilai Buku Hutang PT Sekar Bumi Tbk. (dalam rupiah).....	91
Tabel IV.67	Nilai <i>Working Capital to Total Assets</i> (WCTA) PT Sekar Bumi Tbk.....	92
Tabel IV.68	Nilai <i>Retained Earning to Total Assets</i> (RETA) PT Sekar Bumi Tbk.....	92
Tabel IV.69	Nilai <i>Earning Before Interest and Tax to Total Assets</i> (EBIT) PT Sekar Bumi Tbk.....	93
Tabel IV.70	Nilai <i>Market Value Equity to Book Value of Total Debt</i> (MVEB) PT Sekar Bumi Tbk.....	93
Tabel IV.71	Nilai <i>Total Asset Turn Over</i> (TATO) PT Sekar Bumi Tbk.....	94
Tabel IV.72	Hasil Analisis Kebangkrutan PT Sekar Bumi Tbk.....	94
Tabel IV.73	Data Aset Lancar, Kewajiban Lancar, dan Total Aset PT Sekar Laut Tbk. (dalam rupiah).....	95
Tabel IV.74	Data Penjualan, Laba Ditahan, dan Laba Sebelum Bunga dan Pajak PT Sekar Laut Tbk. (dalam rupiah).....	96
Tabel IV.75	Data Nilai Pasar Ekuitas dan Nilai Buku Hutang PT Sekar Laut Tbk. (dalam rupiah).....	96
Tabel IV.76	Nilai <i>Working Capital to Total Assets</i> (WCTA) PT Sekar Laut Tbk. ....	97
Tabel IV.77	Nilai <i>Retained Earning to Total Assets</i> (RETA) PT Sekar Laut Tbk. ....	97

Tabel IV.78	Nilai <i>Earning Before Interest and Tax to Total Assets</i> (EBIT) PT Sekar Laut Tbk.....	98
Tabel IV.79	Nilai <i>Market Value Equity to Book Value of Total Debt</i> (MVEB) PT Sekar Laut Tbk.....	99
Tabel IV.80	Nilai <i>Total Asset Turn Over</i> (TATO) PT Sekar Laut Tbk.....	99
Tabel IV.81	Hasil Analisis Kebangkrutan PT Sekar Laut Tbk.....	100
Tabel IV.82	Data Aset Lancar, Kewajiban Lancar, dan Total Aset PT Siantar Top Tbk. (dalam rupiah).....	100
Tabel IV.83	Data Penjualan, Laba Ditahan, dan Laba Sebelum Bunga dan Pajak PT Siantar Top Tbk. (dalam rupiah).....	101
Tabel IV.84	Data Nilai Pasar Ekuitas dan Nilai Buku Hutang PT Siantar Top Tbk. (dalam rupiah).....	102
Tabel IV.85	Nilai <i>Working Capital to Total Assets</i> (WCTA) PT Siantar Top Tbk.....	102
Tabel IV.86	Nilai <i>Retained Earning to Total Assets</i> (RETA) PT Siantar Top Tbk.....	103
Tabel IV.87	Nilai <i>Earning Before Interest and Tax to Total Assets</i> (EBIT) PT Siantar Top Tbk.....	103
Tabel IV.88	Nilai <i>Market Value Equity to Book Value of Total Debt</i> (MVEB) PT Siantar Top Tbk.....	104
Tabel IV.89	Nilai <i>Total Asset Turn Over</i> (TATO) PT Siantar Top Tbk.....	104
Tabel IV.90	Hasil Analisis Kebangkrutan PT Siantar Top Tbk.....	105
Tabel IV.91	Data Aset Lancar, Kewajiban Lancar, dan Total Aset PT Ultrajaya Milk Industry and Trading Company Tbk. (dalam rupiah).....	105
Tabel IV.92	Data Penjualan, Laba Ditahan, dan Laba Sebelum Bunga dan Pajak PT Ultrajaya Milk Industry and Trading Company Tbk. (dalam rupiah).....	106
Tabel IV.93	Data Nilai Pasar Ekuitas dan Nilai Buku Hutang PT Ultrajaya Milk Industry and Trading Company Tbk. (dalam rupiah).....	107
Tabel IV.94	Nilai <i>Working Capital to Total Assets</i> (WCTA) PT Ultrajaya Milk Industry and Trading Company Tbk.....	107

Tabel IV.95	Nilai <i>Retained Earning to Total Assets</i> (RETA) PT Ultrajaya Milk Industry and Trading Company Tbk.....	108
Tabel IV.96	Nilai <i>Earning Before Interest and Tax to Total Assets</i> (EBIT) PT Ultrajaya Milk Industry and Trading Company Tbk.....	108
Tabel IV.97	Nilai <i>Market Value Equity to Book Value of Total Debt</i> (MVEB) PT Ultrajaya Milk Industry and Trading Company Tbk.....	109
Tabel IV.98	Nilai <i>Total Asset Turn Over</i> (TATO) PT Ultrajaya Milk Industry and Trading Company Tbk.....	109
Tabel IV.99	Hasil Analisis Kebangkrutan PT Ultrajaya Milk Industry and Trading Company Tbk.....	110
Tabel IV.100	Ringkasan Hasil Analisis Kebangkrutan Perusahaan Makanan dan Minuman di Bursa Efek Indonesia Periode 2012 - 2016.....	111



## DAFTAR GAMBAR

Gambar II.1 Rerangka Berpikir.....	33
------------------------------------	----



## DAFTAR LAMPIRAN

Lampiran 1	Daftar Perusahaan Makanan dan Minuman yang Menjadi Sampel Penelitian.....	131
Lampiran 2	Perhitungan <i>Working Capital to Total Assets</i> (WCTA).....	132
Lampiran 3	Perhitungan <i>Retained Earning to Total Assets</i> (RETA).....	134
Lampiran 4	Perhitungan <i>Earning Before Interest and Tax to Total Assets</i> (EBIT).....	136
Lampiran 5	Perhitungan <i>Market Value Equity to Book Value of Total Debt</i> (MVEB).....	138
Lampiran 6	Perhitungan <i>Total Assets Turn Over</i> (TATO).....	140
Lampiran 7	Perhitungan Analisis Kebangkrutan dengan Metode Altman Z-Score.....	142