

**PENGARUH UKURAN PERUSAHAAN, PROFITABILITAS,  
*LEVERAGE*, DAN PERTUMBUHAN PENJUALAN  
TERHADAP PENGHINDARAN PAJAK PADA  
PERUSAHAAN *PROPERTY* DAN *REAL*  
*ESTATE* YANG TERDAFTAR DI  
BURSA EFEK INDONESIA  
PERIODE 2012-2016**

**SKRIPSI**



**Diajukan Oleh:**

**ANGESTI CERLIRESKY  
(NIM. 3011411005)**

**Diajukan untuk Memenuhi Sebagai Prasyarat  
Memperoleh Gelar Sarjana Ekonomi**

**JURUSAN AKUNTANSI  
FAKULTAS EKONOMI  
UNIVERSITAS BANGKA BELITUNG  
2018**



**UNIVERSITAS BANGKA BELITUNG**  
**FAKULTAS EKONOMI**  
**JURUSAN AKUNTANSI**

**LEMBAR PERSETUJUAN SKRIPSI**

Nama : Angesti Cerliresky  
NIM : 301 14 11 005  
Jurusan : Akuntansi  
Judul Skripsi : Pengaruh Ukuran Perusahaan, Profitabilitas, *Leverage*, dan Pertumbuhan Penjualan Terhadap Penghindaran Pajak pada Perusahaan *Property* dan *Real Estate* yang Terdaftar di Bursa Efek Indonesia Periode 2012-2016

Pembimbing Utama

**Suhaidar, S.E., M.Si**  
NP. 506406001

Pembimbing Pendamping

**Anggraeni Yunita, S.E., M.Si**  
NIP. 198001212014042001

Balunijuk, 13 Agustus 2018  
Plt. Ketua Jurusan Akuntansi

**Karmawan, S.E., M.Sc**  
NP. 507706003

**PENGESAHAN SKRIPSI**

**SKRIPSI BERJUDUL**

**PENGARUH UKURAN PERUSAHAAN, PROFITABILITAS, *LEVERAGE*  
DAN PERTUMBUHAN PENJUALAN TERHADAP PENGHINDARAN  
PAJAK PADA PERUSAHAAN *PROPERTY* DAN *REAL ESTATE* YANG  
TERDAFTAR DI BURSA EFEK INDONESIA PERIODE 2012-2016**


Yang dipersiapkan dan disusun Oleh: **ANGESTI CERLIRESKY**

Nomor Induk Mahasiswa: **3011411005**

Telah dipertahankan di depan Dewan Penguji Pada tanggal 14 Agustus 2018, dan  
telah dinyatakan memenuhi syarat untuk diterima.

Susunan Dewan Penguji :

(Ketua Tim Penguji/Pembimbing I)



Suhaidar, S.E., M.Si  
NP.506406001

(Sekretaris/Penguji I)




Karmawan, S.E., M.Sc  
NP.507706003

(Penguji III/ Pembimbing II)



Anggraeni Yunita, S.E., M.Si  
NIP.198001212014042001

(Penguji II)




Duwi Agustina, S.E., M.Sc  
NIP.198508012015042001

Skrripsi ini telah diterima sebagai salah satu persyaratan untuk memperoleh gelar  
Sarjana Ekonomi pada Program Studi Akuntansi Fakultas Ekonomi  
Universitas Bangka Belitung


Balunijuk, 14 Agustus 2018

Delan



Dr. Reniati, S.E., M.Si  
NP.507206007

Plt. Ketua Jurusan Akuntansi,



Karmawan, S.E., M.Sc  
NP.507706003

## PERNYATAAN KEASLIAN KARYA TULIS SKRIPSI

“Dengan ini saya menyatakan bahwa dalam skripsi yang berjudul **“Pengaruh Ukuran perusahaan, Profitabilitas, Leverage, dan Pertumbuhan Penjualan Terhadap Penghindaran Pajak Pada Perusahaan *Property* dan *Real Estate* yang Terdaftar di Bursa Efek Indonesia Periode 2012-2016”** ini, tidak terdapat karya sebelumnya yang pernah diajukan untuk memperoleh gelar kesarjanaan disuatu perguruan tinggi, sepanjang pengetahuan saya juga tidak terdapat karya atau pendapat yang pernah ditulis atau diterbitkan oleh orang lain, kecuali yang secara tertulis diacu dalam naskah ini dan disebutkan dalam referensi dan apabila dikemudian hari terbukti bahwa pernyataan ini tidak benar maka saya sanggup menerima hukuman atau sanksi apapun sesuai dengan peraturan yang berlaku”.

Balunjuk, 13 Agustus 2018

Penulis,



Angesti Cerliresky

## MOTTO DAN PERSEMBAHAN

### MOTTO

- a. “Sesungguhnya bersama kesulitan itu ada kemudahan. Maka apabila kamu telah selesai (dari sesuatu urusan), tetaplah bekerja keras (untuk urusan yang lain) dan hanya kepada Tuhanmulah engkau berharap (QS. Al-Insyirah:6-8).”
- b. “Kegagalan hanya terjadi bila kita menyerah (Lessing)”.
- c. “Hiduplah seperti pohon kayu yang lebat buahnya, hidup di tepi jalan dan dilempari orang dengan batu, tetapi dibalas dengan buah (Abu Bakar Sibli)”.
- d. “Dan Allah tidak menjadikan pemberi bala bantuan itu melainkan sebagai kabar gembira bagi kemenanganmu, dan agar tentram hatimu karenanya. Dan kemenanganmu itu hanyalah dari Allah (Q.S. Al-Isro’:36).”
- e. “You must can, if you think you can.”

### PERSEMBAHAN

Skripsi ini kupersembahkan dengan segenap rasa kepada:

1. ALLAH SWT. yang telah memberikan jalan kemudahan bagi penulis.
2. Ayah dan Ibu tercinta atas semua dukungan, pengorbanan baik moral ataupun materil dan doa yang tulus dan tanpa pamrih untuk untuk keberhasilan penulis. Harapanmu adalah pendorong langkahku.
3. Adikku tersayang yang selalu memberi semangat dan motivasi kepada penulis agar cepat menyelesaikan skripsi.
4. Keluarga sekaligus teman-teman yang selalu memberikan dukungan, spirit, nasehat serta doanya kepada penulis yang tidak bisa penulis sebutkan.
5. Almamater tercinta, Universitas Bangka Belitung.

## INTISARI

**Angesti Cerliresky, 301 14 11 005. 2018. Pengaruh Ukuran Perusahaan, Profitabilitas, *Leverage*, dan Pertumbuhan Penjualan Terhadap Penghindaran Pajak Pada Perusahaan *Property* dan *Real Estate* yang Terdaftar di Bursa Efek Indonesia Periode 2012-2016.**

Penelitian ini bertujuan untuk menganalisis pengaruh ukuran perusahaan, profitabilitas, *leverage*, dan pertumbuhan penjualan terhadap penghindaran pajak pada perusahaan *property* dan *real estate* yang terdaftar di Bursa Efek Indonesia periode 2012-2016. Jenis penelitian ini adalah penelitian kuantitatif yang menggunakan teknik pengambilan data sekunder.

Populasi dalam penelitian ini adalah perusahaan *property* dan *real estate* yang terdaftar di Bursa Efek Indonesia periode 2012-2016 sejumlah 48 perusahaan. Metode pengambilan sampel menggunakan metode *purposive sampling* berupa kriteria yang telah ditetapkan. Berdasarkan kriteria pengambilan sampel yang telah ditetapkan maka diperoleh sampel akhir penelitian sebanyak 19 perusahaan *property* dan *real estate*. ditetapkan maka diperoleh. Analisis data menggunakan analisis regresi linier berganda dibantu dengan *software* SPSS Versi 20.

Hasil penelitian menunjukkan bahwa secara simultan variabel ukuran perusahaan, profitabilitas, *leverage*, dan pertumbuhan penjualan berpengaruh signifikan terhadap penghindaran pajak. Secara parsial variabel ukuran perusahaan dan profitabilitas berpengaruh signifikan terhadap penghindaran pajak sedangkan *leverage* dan pertumbuhan penjualan tidak berpengaruh signifikan terhadap penghindaran pajak. Secara keseluruhan, kemampuan model untuk menjelaskan penghindaran pajak adalah 26,4% dan sisanya 73,6% dipengaruhi oleh variabel lain diluar penelitian ini.

Kata kunci : ukuran perusahaan, profitabilitas, *leverage*, pertumbuhan penjualan, dan penghindaran pajak.

## ABSTRACT

**Angesti Cerliresky, 301 14 11 005. 2018. *The Effect of Firms Size, Profitability, Leverage, and Sales Growth on Tax Avoidance at Property and Real Estate Company Listed on Indonesia Stock Exchange in the Period 2012-2016.***

*This study aimed to analyze the effect of firms size, profitability, leverage, and sales growth on tax avoidance at property and real estate company listed on Indonesia Stock Exchange in the Period 2012-2016. This was quantitative research using secondary data collection technique.*

*The population in this study were 48 property and real estate companies listed on Indonesia Stock Exchange in the Period 2012-2016. The sample was selected using purposive sampling method with some specified criteria. Based on some specified criteria, there were 19 property and real estate companies as the final sample. The data were analyzed by multiple linear regression with using SPSS Verse 20 Software.*

*The research result showed that simultaneously firms size, profitability, leverage, and sales growth variables have significant effect on tax avoidance. Partially firms size variable and profitability have significant effect on tax avoidance, meanwhile leverage and sales growth have no effect on tax avoidance. Overall, model's ability to explain tax avoidance was 26,4%, and the remaining 73,6% was affected by another variables outside of this research.*

*Keywords: Firms Size, Profitability, Leverage, Sales Growth, and Tax Avoidance.*

## KATA PENGANTAR

Dengan memanjat rasa puji dan syukur kehadiran Allah SWT, karena atas segala rahmat dan karunia-Nya jualah akhirnya penulis dapat menyelesaikan penyusunan skripsi ini, untuk memenuhi syarat guna mencapai gelar Sarjana Ekonomi pada Fakultas Ekonomi Program Studi Akuntansi Universitas Bangka Belitung.

Skripsi ini berjudul “**Pengaruh Ukuran Perusahaan, Profitabilitas, Leverage, dan Pertumbuhan Penjualan Terhadap Penghindaran Pajak Pada Perusahaan *Property* dan *Real Estate* yang Terdaftar di Bursa Efek Indonesia Periode 2012-2016**”, dengan menyadari segala keterbatasan atas kemampuan dan ilmu pengetahuan yang penulis miliki, maka dalam penyusunan skripsi ini juga tidak terlepas dari kekurangan-kekurangan, baik itu dalam isi/materi atau susunan kalimatnya, untuk itu penulis mohon dimaklumi atas kekurangan-kekurangan tersebut, serta segala saran dan kritik maupun masukan lainnya dari semua pihak akan penulis terima dengan senang hati demi perbaikan skripsi ini kearah yang lebih sempurna.

Pada kesempatan ini, penulis ingin menyampaikan ucapan terima kasih serta penghargaan yang sebesar-sebesarnya kepada semua pihak yang telah membantu serta membimbing penulis, sehingga penyusunan skripsi ini dapat terselesaikan tepat waktu, yaitu:

1. Bapak Dr. Ir. Muh. Yusuf, M.Si selaku Rektor Universitas Bangka Belitung



2. Ibu Dr. Reniati, S.E., M.Si selaku Dekan Fakultas Ekonomi Universitas Bangka Belitung,
3. Bapak Karmawan, S.E., M.Sc selaku Wakil Dekan I dan Plt. Ketua Jurusan Fakultas Ekonomi Universitas Bangka Belitung
4. Bapak Suhaidar, S.E., M.Si selaku Wakil Dekan II Fakultas Ekonomi Universitas Bangka Belitung dan sekaligus sebagai Dosen Pembimbing Utama yang telah berkenan menyediakan waktu untuk membimbing, mengarahkan, memberi masukan dan motivasi kepada penulis dalam menyelesaikan skripsi ini
5. Ibu Anggraeni Yunita, S.E., M.Si selaku Sekretaris Jurusan Fakultas Ekonomi Universitas Bangka Belitung dan sekaligus sebagai Dosen Pembimbing Pendamping yang telah berkenaan menyediakan waktu untuk membimbing serta mengarahkan dalam penyusunan skripsi ini,
6. Seluruh Dosen Fakultas Ekonomi Universitas Bangka Belitung, khususnya pada program studi akuntansi yang telah membuka pikiran dan wawasan keilmuan kami.
7. Seluruh Staf AAK, AUK, dan Perpustakaan Universitas Bangka Belitung yang telah membantu dalam proses perkuliahan sampai proses skripsi ini
8. Keluarga tercinta, terutama Bapak dan Ibu serta adikku, yang telah memberikan segala dukungan moral maupun materil, doa, kesabaran dan motivasi sehingga skripsi ini terselesaikan dengan baik dan tepat waktu
9. Sahabat-sahabat tercinta yang selalu ada di saat suka maupun duka : Acil, Reni, Radiana, Melza, Devi, Aulia, Erika, Mahya, Veni, Risna, Devia, Desri, Putri,

Dhea dan lainnya yang tidak bisa dituliskan satu per satu yang telah memberikan banyak pengalaman, pengetahuan, menjadi sahabat yang baik, dan selalu mendukung dan mengingatkan satu sama lain.

10. Teman-teman Akuntansi 1 (AK1) angkatan 2014: Dita, Ima, Dely, Ayu, Eko, Popo, Antoding, Haris dan lainnya yang tidak bisa dituliskan satu per satu yang telah memberikan dukungan, doa, motivasi, serta kenangan yang tak terlupakan selama masa kuliah. Terima kasih karena telah menjadi bagian perjalanan hidup ini dan bersama-sama berjuang dalam mencapai gelar sarjana ini
11. Teman-teman Kuliah Kerja Nyata (KKN) Angkatan XII Universitas Bangka Belitung
12. Semua teman-teman Fakultas Ekonomi angkatan 2014
13. Pihak lain yang tidak dapat penulis sebut satu persatu yang telah membantu penulis memperoleh gelar sarjana.

Akhir kata penulis mengharapkan semoga skripsi ini dapat bermanfaat bagi semua pihak dan dapat menambah khasanah pengetahuan kita dan semoga Universitas Bangka Belitung ini dapat tumbuh dan berkembang sesuai dengan perkembangan dan kemajuan ilmu pengetahuan sehingga dapat memberikan kebanggaan tersendiri bagi Provinsi Kepulauan Bangka Belitung, terutama bagi generasi yang akan datang.

Balunijuk, Agustus 2018  
Penulis,

Angesti Cerliresky

## DAFTAR ISI

|                                    |             |
|------------------------------------|-------------|
| <b>HALAMAN JUDUL .....</b>         | <b>i</b>    |
| <b>HALAMAN PERSETUJUAN .....</b>   | <b>ii</b>   |
| <b>HALAMAN PENGESAHAN.....</b>     | <b>iii</b>  |
| <b>HALAMAN PERNYATAAN.....</b>     | <b>iv</b>   |
| <b>MOTTO DAN PERSEMBAHAN.....</b>  | <b>v</b>    |
| <b>INTISARI .....</b>              | <b>vi</b>   |
| <b>ABSTRACT .....</b>              | <b>vii</b>  |
| <b>KATA PENGANTAR.....</b>         | <b>viii</b> |
| <b>DAFTAR ISI.....</b>             | <b>xi</b>   |
| <b>DAFTAR TABEL .....</b>          | <b>xv</b>   |
| <b>DAFTAR GAMBAR.....</b>          | <b>xvi</b>  |
| <b>DAFTAR LAMPIRAN .....</b>       | <b>xvii</b> |
| <b>BAB I PENDAHULUAN.....</b>      | <b>1</b>    |
| 1.1 Latar Belakang Masalah .....   | 1           |
| 1.2 Rumusan Masalah.....           | 8           |
| 1.3 Batasan Masalah .....          | 8           |
| 1.4 Tujuan Penelitian .....        | 9           |
| 1.5 Manfaat Penelitian .....       | 9           |
| 1.6 Sistematikan Penulisan .....   | 10          |
| <b>BAB II LANDASAN TEORI .....</b> | <b>12</b>   |
| 2.1 Akuntansi.....                 | 12          |
| 2.1.1 Definisi Akuntansi .....     | 12          |
| 2.1.2 Akuntansi perpajakan.....    | 12          |
| 2.2 Pajak .....                    | 13          |
| 2.2.1 Definisi Pajak.....          | 13          |
| 2.2.2 Fungsi Pajak.....            | 15          |
| 2.2.3 Pengelompokkan Pajak.....    | 15          |
| 2.2.4 Sistem Pemungutan Pajak..... | 17          |

|  |  |           |
|--|--|-----------|
| 2.3  | Penghindaran Pajak .....   | 18        |
| 2.4  | Ukuran Perusahaan .....  | 20        |
| 2.5  | Profitabilitas.....  | 21        |
| 2.6  | <i>Leverage</i> .....  | 23        |
| 2.7  | Pertumbuhan Penjualan .....  | 25        |
| 2.8  | Penelitian Terdahulu .....   | 25        |
| 2.9  | Rerangka Penelitian .....  | 30        |
| 2.10                                       | Hipotesis .....  | 31        |
| 2.10.1                                     | Ukuran Perusahaan Terhadap Penghindaran Pajak .....                | 31        |
| 2.10.2                                     | Profitabilitas Terhadap Penghindaran Pajak .....                   | 31        |
| 2.10.3                                     | Pengaruh <i>Leverage</i> Terhadap Penghindaran Pajak.....          | 32        |
| 2.10.4                                     | Pengaruh Pertumbuhan Penjualan Terhadap<br>Penghindaran Pajak..... | 33        |
| <b>BAB III METODOLOGI PENELITIAN .....</b> |  | <b>34</b> |
| 3.1  | Pendekatan Penelitian .....  | 34        |
| 3.2  | Populasi dan Sampel .....  | 34        |
| 3.2.1                                      | Populasi.....  | 34        |
| 3.2.2                                      | Sampel.....  | 36        |
| 3.3  | Metode Pengumpulan Data.....                                       | 37        |
| 3.4  | Definisi Operasional dan Pengukuran Variabel .....                 | 37        |
| 3.4.1                                      | Variabel Dependen.....   | 37        |
| 3.4.2                                      | Variabel Independen .....  | 38        |
| 3.5  | Teknik Analisa Data .....  | 40        |
| 3.5.1                                      | Statistik Deskriptif .....   | 40        |
| 3.5.2                                      | Uji Asumsi Klasik.....   | 40        |
| 3.5.2.1                                    | Uji Normalitas.....  | 40        |
| 3.5.2.2                                    | Uji Multikolinieritas .....  | 41        |
| 3.5.2.3                                    | Uji Heterokedastisitas .....                                       | 42        |
| 3.5.2.4                                    | Uji Autokorelasi.....  | 42        |
| 3.5.3                                      | Analisis Regresi Berganda .....                                    | 43        |
| 3.5.4                                      | Uji Hipotesis .....  | 44        |

|  |           |
|--|-----------|
| 3.5.4.1 Uji Signifikansi Parameter Individual (Uji Statistik t).....                           | 44        |
| 3.5.4.2 Uji Signifikansi Simultan (Uji Statistik F) .....                                      | 44        |
| 3.5.4.3 Koefisien Determinasi ( $R^2$ ).....   | 44        |
| <b>BAB IV HASIL DAN PEMBAHASAN .....</b>   | <b>46</b> |
| 4.1 Hasil Penelitian .....   | 46        |
| 4.1.1 Sejarah Singkat dan Perkembangan Bursa Efek Indonesia .....                              | 45        |
| 4.1.2 Sejarah Singkat dan Perkembangan Perusahaan <i>Property</i> dan <i>Real Estate</i> ..... | 49        |
| 4.1.3 Populasi Penelitian.....   | 50        |
| 4.1.4 Deskripsi Sampel Penelitian .....  | 50        |
| 4.1.5 Deskripsi Variabel Penelitian.....   | 51        |
| 4.1.5.1 Penghindaran Pajak.....  | 51        |
| 4.1.5.2 Ukuran Perusahaan .....  | 52        |
| 4.1.5.3 Profitabilitas .....   | 53        |
| 4.1.5.4 <i>Leverage</i> .....  | 55        |
| 4.1.5.5 Pertumbuhan Penjualan .....  | 56        |
| 4.2 Hasil Analisis Data .....  | 58        |
| 4.2.1 Analisis Deskriptif .....  | 58        |
| 4.2.2 Uji Asumsi Klasik.....   | 59        |
| 4.2.2.1 Uji Normalitas.....  | 59        |
| 4.2.2.2 Uji Multikolinieritas .....  | 61        |
| 4.2.2.3 Uji Heterokedastisitas .....   | 62        |
| 4.2.2.4 Uji Autokorelasi.....  | 64        |
| 4.2.3 Analisis Regresi Berganda .....  | 65        |
| 4.2.4 Uji Hipotesis .....  | 66        |
| 4.2.4.1 Uji Signifikansi Parameter Individual (Uji Statistik t).....                           | 66        |
| 4.2.4.2 Uji Signifikansi Simultan (Uji Statistik F) .....                                      | 68        |
| 4.2.4.3 Koefisien Determinasi ( $R^2$ ).....   | 69        |

|  |           |
|--|-----------|
| 4.3 Hasil Dan Pembahasan .....   | 70        |
| 4.3.1 Pengaruh Ukuran Perusahaan Terhadap<br>Penghindaran Pajak .....  | 70        |
| 4.3.2 Pengaruh Profitabilitas Terhadap Penghindaran Pajak...   | 71        |
| 4.3.3 Pengaruh <i>Leverage</i> Terhadap Penghindaran Pajak.....  | 73        |
| 4.3.4 Pengaruh Pertumbuhan Penjualan Terhadap<br>Penghindaran Pajak.....   | 74        |
| 4.3.5 Pengaruh Ukuran Perusahaan, Profitabilitas, <i>Leverage</i> ,<br>dan Pertumbuhan Penjualan Terhadap Penghindaran<br>Pajak..... | 75        |
| <b>BAB V PENUTUP .....</b>   | <b>77</b> |
| 5.1 Kesimpulan .....   | 77        |
| 5.2 Keterbatasan Penelitian.....   | 78        |
| 5.3 Saran .....  | 79        |
| <b>DAFTAR PUSTAKA .....</b>  | <b>80</b> |
| <b>LAMPIRAN.....</b>   | <b>83</b> |

## DAFTAR TABEL

|             |   |    |
|-------------|---|----|
| Tabel II.1  | Hasil Penelitian Terdahulu.....   | 28 |
| Tabl III.1  | Daftar Perusahaan <i>Property</i> dan <i>Real Estate</i> yang Menjadi<br>Populasi Penelitian.....           | 34 |
| Tabel III.2 | Kriteria Pemilihan Sampel.....  | 36 |
| Tabel III.3 | Daftar Perusahaan <i>Property</i> dan <i>Real Estate</i> yang Menjadi<br>Sampel Penelitian .....            | 37 |
| Tabel III.4 | Definisi Operasional dan Pengukuran Variabel.....   | 40 |
| Tabel IV.1  | Sejarah Singkat Bursa Efek Indonesia.....   | 47 |
| Tabel IV.2  | Perusahaan <i>Property</i> dan <i>Real Estate</i> yang Menjadi Sampel<br>Penelitian .....                   | 50 |
| Tabel IV.3  | Penghindaran Pajak Perusahaan <i>Property</i> dan <i>Real Estate</i><br>Periode 2012-2016.....              | 51 |
| Tabel IV.4  | Ukuran perusahaan <i>Property</i> dan <i>Real Estate</i> Periode<br>2012-2016 .....                         | 52 |
| Tabel IV.5  | Profitabilitas Perusahaan <i>Property</i> dan <i>Real Estate</i><br>Periode 2012-2016 .....                 | 54 |
| Tabel IV.6  | <i>Leverage</i> Perusahaan <i>Property</i> dan <i>Real Estate</i> Periode<br>2012-2016 .....                | 55 |
| Tabel IV.7  | Pertumbuhan Penjualan Perusahaanaan <i>Property</i> dan <i>Real</i><br><i>Estate</i> Periode 2012-2016..... | 57 |
| Tabel IV.8  | Hasil Uji Statistik Deskriptif.....   | 58 |
| Tabel IV.9  | Hasil Uji Normalitas dengan <i>Kolmogorov-Smirnov</i> .....   | 60 |
| Tabel IV.10 | Hasil Uji Multikolinieritas .....   | 62 |
| Tabel IV.11 | Hasil Uji Autokorelasi .....  | 64 |
| Tabel IV.12 | Hasil Analisis Regresi Berganda .....   | 65 |
| Tabel IV.13 | Hasil Uji Signifikansi Parameter Individual (Uji Statistik t).....  | 67 |
| Tabel IV.14 | Hasil Uji Signifikansi Simultan (F) .....   | 69 |
| Tabel IV.15 | Hasil Uji Determinasi ( $R^2$ ).....  | 70 |

## DAFTAR GAMBAR

|  |    |
|--|----|
| Gambar II.1 Rerangka Pemikiran .....   | 30 |
| Gambar IV.1 Hasil Uji Normalitas dengan <i>Normal Probability Plot</i> ..... | 61 |
| Gambar IV.2 Hasil Uji Heterokedastisitas .....                               | 63 |





## DAFTAR LAMPIRAN

|             |  |     |
|-------------|--|-----|
| Lampiran 1  | Daftar Perusahaan <i>Property</i> dan <i>Real Estate</i> yang Menjadi Sampel .....             | 83  |
| Lampiran 2  | Perhitungan Ukuran Perusahaan.....   | 84  |
| Lampiran 3  | Perhitungan Profitabilitas .....   | 87  |
| Lampiran 4  | Perhitungan <i>Leverage</i> .....  | 90  |
| Lampiran 5  | Perhitungan Pertumbuhan Penjualan.....   | 93  |
| Lampiran 6  | Perhitungan Penghindaran Pajak .....   | 96  |
| Lampiran 7  | Daftar Nilai Variabel Penelitian .....   | 99  |
| Lampiran 8  | Ukuran Perusahaan <i>Property</i> dan <i>Real Estate</i> Periode 2012-2016.....                | 102 |
| Lampiran 9  | Profitabilitas Perusahaan <i>Property</i> dan <i>Real Estate</i> Periode 2012-2016.....        | 103 |
| Lampiran 10 | <i>Leverage</i> Perusahaan <i>Property</i> dan <i>Real Estate</i> Periode 2012-2016.....       | 104 |
| Lampiran 11 | Pertumbuhan Penjualan Perusahaan <i>Property</i> dan <i>Real Estate</i> Periode 2012-2016..... | 105 |
| Lampiran 12 | Penghindaran Pajak Perusahaan <i>Property</i> dan <i>Real Estate</i> Periode 2012-2016.....    | 106 |
| Lampiran 13 | Hasil Uji Statistik Deskriptif .....   | 107 |
| Lampiran 14 | Hasil Uji Asumsi Klasik.....   | 107 |
| Lampiran 15 | Hasil Analisa Regresi Berganda.....  | 110 |
| Lampiran 16 | Daftar Riwayat Hidup.....  | 111 |
| Lampiran 17 | Kartu Pembimbing Skripsi .....   | 112 |
| Lampiran 18 | Kartu Pembimbing Skripsi .....   | 113 |