

**PENGARUH *RISK PROFILE LEVEL*, *GOOD CORPORATE GOVERNANCE*, *EARNING*, DAN *CAPITAL* TERHADAP PERUBAHAN HARGA SAHAM PERUSAHAAN PERBANKAN YANG TERDAFTAR DI BURSA EFEK INDONESIA PERIODE 2013-2015.**

**SKRIPSI**



**Diajukan Oleh:**

**NOVITA SARI**

**(NIM. 3011311078)**

Diajukan untuk Memenuhi Sebagian Prasyarat Memperoleh  
Gelar Sarjana Ekonomi

**JURUSAN AKUNTANSI**

**FAKULTAS EKONOMI**

**UNIVERSITAS BANGKA BELITUNG**

**2016**



UNIVERSITAS BANGKA BELITUNG  
FAKULTAS EKONOMI  
JURUSAN AKUNTANSI

LEMBAR PERSETUJUAN SKRIPSI

Nama : Novita Sari  
NIM : 301 13 11 078  
Jurusan : Akuntansi  
Judul Usulan Penelitian : "Pengaruh *Risk Profile Level*, *Good Corporate Governance*, *Earning*, dan *Capital* terhadap Perubahan Harga Saham pada Perusahaan Perbankan yang Terdaftar di Bursa Efek Indonesia (BEI) pada Periode 2013 – 2015".

Pembimbing Utama

Pembimbing Pendamping

**Anggraeni Yunita, S.E., M.Si.**  
NIP.198001212014042001

**Karmawan. S.E., M.Sc.**  
NP. 507706003

Balunujuk, 31 Juli 2017  
Ketua Jurusan Akuntansi



**Karmawan. S.E., M.Sc.**  
NP. 507706003

**PENGESAHAN SKRIPSI**

**SKRIPSI BERJUDUL**

**PENGARUH RISK PROFILE LEVEL, GOOD CORPORATE  
GOVERNANCE, EARNING, DAN CAPITAL TERHADAP  
PERUBAHAN HARGA SAHAM PADA PERUSAHAAN  
PERBANKAN YANG TERDAFTAR DI BURSA  
EFEK INDONESIA (BEI) PADA  
PERIODE 2013-2015**

Yang dipersiapkan dan disusun oleh : **NOVITA SARI**

Nomor Induk Mahasiswa: **301 13 11 078**

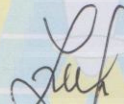
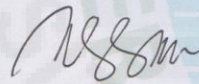
Telah dipertahankan di depan Tim Penguji Pada tanggal 08 Agustus 2017, dan telah dinyatakan memenuhi syarat untuk diterima.

**Tim Penguji:**

Ketua

Sekretaris

Anggota



**Anggraeni Yunita. SE., M.Si**  
NIP.198001212014042001

**Erita Rosalina. SE., M.Si**  
NIP.198405072014042001

**Suhaidar, S.E., M.Si**  
NP.506406001

Balunijuk, 08 Agustus 2017  
Universitas Bangka Belitung  
Fakultas Ekonomi  
Jurusan Akuntansi

Dekan,



**Dr. Reniati, S.E., M.Si**  
NP. 507206007

Ketua Jurusan Akuntansi



**Karmawan, S.E., M.Sc**  
NP. 507706003



## PERNYATAAN KEASLIAN KARYA TULIS SKRIPSI

“Dengan ini saya menyatakan bahwa dalam skripsi yang berjudul **“Pengaruh Risk Profile Level, Good Corporate Governance, Earning, dan Capital Terhadap Perubahan Harga Saham pada Perusahaan Perbankan yang Terdaftar di Bursa Efek Indonesia (BEI) Periode 2013-2015”** ini, tidak terdapat karya sebelumnya yang pernah diajukan untuk memperoleh gelar kesarjanaan disuatu perguruan tinggi, dan sepanjang pengetahuan saya juga tidak terdapat karya atau pendapat yang pernah ditulis atau diterbitkan oleh orang lain, kecuali yang secara tertulis diacu dalam naskah ini dan disebutkan dalam referensi dan apabila dikemudian hari terbukti bahwa pernyataan ini tidak benar maka saya sanggup menerima hukuman atau sanksi apapun sesuai dengan peraturan yang berlaku”.

sungailiat, 28 Juli 2017



penulis

Novita Sari

## MOTTO DAN PERSEMBAHAN

### MOTTO

- a. “ Orang-orang hebat dibidang apapun bukan baru bekerja karena mereka terinspirasi, namun mereka menjadi terinspirasi karena mereka lebih suka bekerja. Mereka yang tidak menyia-nyiakan waktu untuk menunggu inspirasi (Ernest Newman).”
- b. “ Kebanggaan kita terbesar adalah bukan tidak pernah gagal, tetapi bangkit kembali setiap kita jatuh (Confusius).”
- c. “ Sesuatu yang belum dikerjakan seringkali tampak mustahil, kita baru yakin bahwa kita telah berhasil melakukannya dengan baik (Evelyn Underhill).”

### PERSEMBAHAN

Skripsi ini kupersembahkan dengan segenap rasa kepada:

1. Keluargaku tercinta, Papa, Mama, dan adik-adikku yang selalu memberikan dukungan dan doa kepada penulis
2. Dosen pembimbingku, Ibu Anggraeni Yunita, S.E., M.Si dan Bapak Karmawan, S.E., M.Sc yang telah memberikan arahan positif, bimbingan yang baik sehingga saya dapat menyelesaikan skripsi ini secepat mungkin.
3. Sahabat-sahabat dan teman-temanku yang telah memberi semangat, dukungan, dan doa kepada penulis.
4. Almamaterku tercinta, kampus tersayang Universitas Bangka Belitung.

## ABSTRACT

**Novita Sari, 301 13 11 078. The Influence Of Risk Profile Level, Good Corporate Governance, Earning, And Capital To Stock Price At Banking Registered Company, Indonesia Stock Exchange Periode 2013 – 2015.**

The aims of this research are to study about how far the influence of risk profile, good corporate governance, earning, and capital to change the stock price at banking company which has registered in Indonesia Stock Exchange period 2013 – 2015.

This research has been doing by descriptive quantitative method. The data is using quantitative data at banking company that have listed in Indonesia Stock Exchange period 2013 – 2015 which collected by documentation method eith finding the data as financial report, annual report and corporate governance report from the official website of Indonesia Stock Exchange. The kind of data is secondary data.

The research result has shown that risk profile has not influenced significantly to stock price, good corporate governance has influenced significantly to stock price, earning has influenced significantly to stock price, and capital proved has not influenced significantly to stock price.

Keywords : stock price, risk profile, good corporate governance, earning, capital

## INTISARI

**Novita Sari. 301 13 11 078. 2017. Pengaruh Risk Profile Level, Good Corporate Governance, Earning, Dan Capital Terhadap Harga Saham Pada Perusahaan Perbankan Yang Terdaftar Di Bursa Efek Indonesia Pada Periode 2013-2015.**

Tujuan dari penelitian ini adalah untuk mengkaji sejauh mana pengaruh *risk profile*, *good corporate governance*, *earning*, dan *capital* terhadap perubahan harga saham pada perusahaan perbankan yang terdaftar di Bursa Efek Indonesia pada periode 2013-2015.

Penelitian ini dilakukan dengan metode deskriptif kuantitatif. Data yang digunakan adalah data kuantitatif pada perusahaan perbankan yang listing di BEI periode 2013-2015 dikumpulkan melalui metode dokumentasi dengan mendapatkan data berupa laporan keuangan, laporan tahunan, dan laporan tata kelola perusahaan yang diperoleh dari situs resmi BEI. Jenis data yang digunakan data sekunder.

Hasil penelitian ini menunjukkan bahwa *risk profile* tidak berpengaruh signifikan terhadap harga saham, *Good corporate governance* berpengaruh signifikan terhadap harga saham, *Earning* berpengaruh signifikan terhadap harga saham, dan *Capital* terbukti tidak berpengaruh signifikan terhadap harga saham

Kata kunci : harga saham, *risk profile*, *good corporate governance*, *earning*, *capital*

## KATA PENGANTAR

Puji dan syukur penulis panjatkan kehadirat Allah SWT karena atas segala rahmat dan karunia-Nyalah akhirnya penulis dapat menyelesaikan penyusunan skripsi ini untuk memenuhi syarat mencapai gelar Sarjana Ekonomi pada Fakultas Ekonomi Jurusan Akuntansi Universitas Bangka Belitung.

Skripsi ini berjudul **“Perancangan Sistem Informasi Akuntansi Pada Koperasi Serba Usaha Menggunakan *Microsoft Access 2010*”**. Penulis menyadari segala keterbatasan atas kemampuan dan ilmu pengetahuan yang penulis miliki, maka dalam penyusunan skripsi ini tidak terlepas dari kekurangan-kekurangan, baik itu dalam isi atau susunan kalimatnya, untuk itu penulis mohon dimaklumi atas kekurangan-kekurangan tersebut, serta segala saran dan kritik yang membangun dari semua pihak sangat diharapkan oleh penulis demi perbaikan skripsi ini menjadi lebih sempurna.

Pada kesempatan ini, penulis ingin menyampaikan ucapan terimakasih serta penghargaan yang sebesar-besarnya kepada semua pihak yang telah membantu serta keterlibatan orang-orang yang sudah mendorong dan membimbing terselesainya skripsi ini, yaitu:

1. Bapak Dr.Ir.Muh.Yusuf, M.Si selaku Rektor Universitas Bangka Belitung.
2. Ibu Dr.Reniati, S.E., M.Si selaku Dekan Fakultas Ekonomi Universitas Bangka Belitung.
3. Bapak Khairiyansyah, S.E., M.M selaku Wakil Dekan I Fakultas Ekonomi Universitas Bangka Belitung.




4. Bapak Suhaidar, S.E., M.Si. selaku Wakil Dekan II Fakultas Ekonomi Universitas Bangka Belitung.
5. Bapak Karmawan, S.E., M.Sc. Selaku Ketua Jurusan Akuntansi Fakultas Ekonomi Universitas Bangka Belitung sekaligus selaku Dosen Pembimbing pendamping yang penuh dengan kesabaran dan ketelitian dalam membimbing dan memberikan masukan kepada penulis dari awal penyusunan sampai akhir.
6. Ibu Anggraeni Yunita, S.E., M.Si. Selaku Dosen Pembimbing Utama yang penuh dengan kesabaran dan ketelitian dalam membimbing dan memberikan masukan kepada penulis dari awal penyusunan sampai akhir.
7. Seluruh staf dosen pada Fakultas Ekonomi Universitas Bangka Belitung khususnya Jurusan Akuntansi yang telah memberikan wawasan keilmuan bagi penulis.
8. Seluruh staf AAK, AUK, dan Perpustakaan Universitas Bangka Belitung yang telah banyak membantu dalam proses penyusunan skripsi dan proses perkuliahan.
9. papa dan mama yang telah menjadi sumber semangat dalam menyelesaikan skripsi ini. Adik-adikku yang tak henti-hentinya memanjatkan doa dan memberikan dukungan.
10. Teman-teman seperjuanganku yang telah berjuang bersama-sama dan menjadi sumber solusi dalam penyusunan skripsi ini. Serta teman-teman Akuntansi angkatan 2013 khususnya kelas Akuntansi 3.
11. Pihak lain yang tidak dapat penulis ucapkan satu per satu.

Akhir kata penulis mengharapkan semoga skripsi ini dapat bermanfaat bagi semua pihak dan dapat menambah khasanah pengetahuan kita dan semoga Universitas Bangka Belitung ini dapat tumbuh dan berkembang sesuai dengan perkembangan dan kemajuan ilmu pengetahuan sehingga dapat memberikan kebanggaan tersendiri bagi Provinsi Kepulauan Bangka Belitung, terutama bagi generasi yang akan datang.

Balunijuk, 11 Juli 2017

Penulis

Novita Sari



## DAFTAR ISI

<b>HALAMAN JUDUL .....</b>	<b>i</b>
<b>HALAMAN PERSETUJUAN .....</b>	<b>ii</b>
<b>HALAMAN PENGESAHAN .....</b>	<b>iii</b>
<b>HALAMAN PERNYATAAN KEASLIAN .....</b>	<b>iv</b>
<b>MOTTO DAN PERSEMBAHAN .....</b>	<b>v</b>
<b>ABSTRACT .....</b>	<b>vi</b>
<b>INTI SARI .....</b>	<b>vii</b>
<b>KATA PENGANTAR .....</b>	<b>viii</b>
<b>DAFTAR ISI .....</b>	<b>xi</b>
<b>DAFTAR TABEL .....</b>	<b>xv</b>
<b>DAFTAR GAMBAR .....</b>	<b>xvii</b>
<b>BAB I PENDAHULUAN .....</b>	<b>1</b>
1.1 Latar Belakang .....	1
1.2 Perumusan Masalah .....	7
1.3 Batasan Masalah .....	7
1.4 Tujuan Penelitian .....	7
1.5 Manfaat Penelitian .....	8
1.6 Sistematika Penulisan .....	9
<b>BAB II LANDASAN TEORI .....</b>	<b>11</b>
2.1. Bank .....	11
2.1.1 Definisi Bank.....	11
2.1.2 Jenis Bank.....	12
2.1.3 Fungsi Bank.....	13
2.1.4 Peran Bank.....	14
2.2. Laporan Keuangan .....	15
2.2.1 Definisi Laporan Keuangan .....	15
2.2.2 Tujuan Laporan Keuangan .....	16
2.2.3 Kompnen Laporan Keuangan.....	17

2.2.4	Jenis Laporan Keuangan Bank.....	18
2.3.	Kesehatan Bank.....	19
2.4.	Peringkat Kesehatan.....	20
2.5.	Profil Risiko ( <i>Risk Profile</i> ).....	22
2.6.	Tata Kelola Perusahaan Yang Baik ( <i>Good Corporate Governance</i> )... 26	
2.6.1	Definisi <i>Good Corporate Governance</i> .....	26
2.6.2	Manfaat Dan Tujuan <i>Good Corporate Governance</i> .....	27
2.7.	Rentabilitas ( <i>Earning</i> ).....	28
2.8.	Pemodalan ( <i>Capital</i> ).....	29
2.9	Pasar Modal.....	32
2.10	Saham.....	33
2.11	Penelitian Terdahulu.....	33
2.12	Rerangka Berpikir.....	36
2.13	Hipotesis.....	41
2.13.	Hubungan Variabel Independen Terhadap Variabel Dependen..... 41	
2.13.1	Hubungan Antara <i>Risk Profile Level</i> Terhadap Perubahan Harga Saham .....	41
2.13.2	Hubungan Antara <i>Good Corporate Governance</i> Terhadap Perubahan Harga saham .....	42
2.13.3	Hubungan Antara <i>Earning</i> Terhadap Perubahan Harga Saham .....	43
2.13.4	Hubungan Antara <i>Capital</i> Terhadap Perubahan Harga Saham .....	43
BAB III METODE PENELITIAN .....		45
3.1.	Pendekatan Penelitian .....	45
3.2.	Populasi dan Sampel .....	45
3.2.1	Populasi.....	45
3.2.2	Sampel.....	46
3.3.	Teknik Pengumpulan Data .....	47
3.3.1	Jenis Data.....	47
3.3.2	Metode Pengumpulan Data.....	48

3.4.	Definisi Operasional Variabel .....	48
3.4.1	Variabel Penelitian .....	49
3.5.	Teknik Analisis Data .....	54
3.5.1	Uji Asumsi Klasik .....	54
3.5.1.1	Uji Normalitas.....	55
3.5.1.2	Uji Multikolinieritas.....	56
3.5.1.3	Uji Autokorelasi.....	56
3.5.1.4	Uji Heteroskedastisitas.....	58
3.6.	Uji Hipotesis .....	58
3.6.1	Analisis Regresi Berganda.....	59
3.6.2	Uji Signifikan Parsial (Uji Statistik t).....	60
3.6.3	Uji Signifikan Simultan (Uji Statistik F).....	61
3.6.4	Koefisien Determinasi.....	62
<b>BAB IV</b>	<b>PEMBAHASAN .....</b>	<b>63</b>
4.1	Hasil Penelitian .....	63
4.1.1	Profile Singkat Bursa Efek .....	63
4.1.2	Deskripsi Variabel Penelitian .....	65
4.1.2.1	Harga Saham .....	65
4.1.2.2	<i>Risk Profile</i> .....	66
4.1.2.3	<i>Good Corporate Govrnance</i> .....	67
4.1.2.4	<i>Earning</i> .....	69
4.1.2.5	<i>Capital</i> .....	70
4.2	Hasil Analisis Data .....	72
4.2.1	Uji Asumsi Klasik .....	72
4.2.1.1	Uji Normalitas .....	72
4.2.1.2	Uji Multikolinierlitas .....	75
4.2.1.3	Uji Heteroskdastisitas .....	77



4.2.1.4 Uji Autokorlasi .....	78
4.2.2 Hasil Pengujian Hipotesis .....	79
4.2.2.1 Hasil Analisis Regresi Berganda .....	79
4.2.2.2 Uji Signifikan Parsial (Uji Statistik t) .....	81
4.2.2.3 Uji Signifikan Simultan (Uji Statistik F) .....	84
4.2.2.4 Analisis Koefisien Determinasi ( $R^2$ ) .....	85
4.3 Pembahasan Hipotesis .....	86
4.3.1 Pengaruh <i>Risk Profile</i> Terhadap Harga Saham .....	86
4.3.2 Pengaruh <i>Good Corporate Governance</i> Terhadap Harga Saham .....	88
4.3.3 Pengaruh <i>Earning</i> Terhadap Harga Saham .....	89
4.3.4 Pengaruh <i>Capital</i> Terhadap Harga Saham .....	91
<b>BAB V PENUTUP .....</b>	<b>93</b>
5.1 Simpulan .....	93
5.2 Keterbatasan Penelitian .....	94
5.3 Saran .....	94
<b>DAFTAR PUSTAKA</b>	
<b>LAMPIRAN</b>	

## DAFTAR TABEL

Tabel I.1	Indikator Perbankan .....	5
Tabel II.2	Aspek Penilaian <i>Good Corporate Governance</i> .....	26
Tabel II.3	Ringkasan Penelitian Terdahulu .....	34
Tabel III.4	Proses Seleksi Sampel Penelitian .....	45
Tabel III.5	Daftar Perusahaan Perbankan Yang Menjadi Sampel Penelitian .....	46
Tabel III.6	Definisi Operasional Variabel .....	53
Tabel III.7	Uji Durbin Watson .....	56
Tabel IV.8	Harga Saham Perusahaan Perbankan Tahun 2013-2015 .....	64
Tabel IV.9	<i>Risk Profile</i> Perusahaan Perbankan Tahun 2013-2015 .....	65
Tabel IV.10	<i>Good Corporate Governance</i> Perusahaan Perbankan Tahun 2013-2015 .....	67
Tabel IV.11	<i>Earning</i> Perusahaan Perbankan Tahun 2013-2015 .....	69
Tabel IV.12	<i>Capital</i> Perusahaan Perbankan Tahun 2013-2015 .....	70
Tabel IV.14	Hasil Uji Collinearity Statistics .....	74
Tabel IV.15	Hasil Uji Multikolinearitas .....	74

Tabel IV.16	Hasil Uji Durbin Watson .....	76
Tabel IV.17	Hasil Uji Analisis Regresi Berganda .....	77
Tabel IV.18	Hasil Uji Signifikan Parsial (Uji Statistik t) .....	80
Tabel IV.19	Hasil Uji signifikan simultan (Uji Statistik F) .....	82
Tabel IV.20	Hasil Analisis Koefisien Determinasi ( $R^2$ ) .....	83



## DAFTAR GAMBAR

Gambar II.1	Rerangka Pemikiran Penelitian .....	39
Gambar IV.2	Grafik Histogram .....	72
Gambar IV.3	Hasil Uji Normalitas Dengan Normal Propability Plot .....	73
Gambar IV.4	Hasil Uji Heteroskedastisitas Dengan Scatterplot .....	75

