

**ANALISIS STRUKTUR MODAL TERHADAP PERTUMBUHAN
LABA PADA PERUSAHAAN PERTAMBANGAN YANG
TERDAFTAR DI BURSA EFEK INDONESIA
PERIODE 2011-2016**

SKRIPSI



Diajukan Oleh :

NAMA : REVINA

NIM : 3021311087

**Diajukan untuk Memenuhi Sebagian Prasyarat
Memperoleh Gelar Sarjana Ekonomi**

**JURUSAN MANAJEMEN
FAKULTAS EKONOMI
UNIVERSITAS BANGKA BELITUNG
2017**

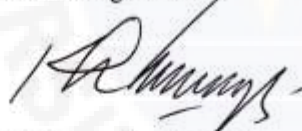


**UNIVERSITAS BANGKA BELITUNG
FAKULTAS EKONOMI
JURUSAN MANAJEMEN**

LEMBAR PERSETUJUAN SKRIPSI


Nama : Revina
NIM : 302 13 11 087
Jurusan : Manajemen
Judul Usulan Penelitian : "Analisis Struktur Modal terhadap Pertumbuhan Laba pada Perusahaan Pertambangan yang Terdaftar di Bursa Efek Indonesia Periode 2011-2016".

Pembimbing Utama



Khairiyansyah, S.E., M.M
NIP.197903152012121005


Pembimbing Pendamping



Dian Prihardini Wibawa, S.E., M.M
NIP.198207222014042002

Balunujuk, 7 Agustus 2017

Ketua Jurusan Manajemen



M. Tanggung, S.E., M.Si
NIP. 196306051990031004

PENGESAHAN SKRIPSI

SKRIPSI BERJUDUL:

**ANALISIS STRUKTUR MODAL TERHADAP PERTUMBUHAN LABA
PADA PERUSAHAAN PERTAMBANGAN YANG TERDAFTAR DI
BURSA EFEK INDONESIA PERIODE TAHUN 2011-2016**

Yang Dipersiapkan dan Disusun Oleh : Revina
Nomor Induk Mahasiswa : 302 13 11 087


Telah dipertahankan di depan Tim Penguji Pada Tanggal 10 Agustus 2017 dan
telah dinyatakan memenuhi syarat untuk diterima,

Tim Penguji:

Ketua


Anggota

Anggota



Khairivansyah, S.E., M.M
NIP. 197903152012121005

Hidayati, S.E., M.M
NP. 506306010



Echo Perdana K, BSc., MSc
NP. 508410027

Balunijuk, 10 Agustus 2017
Universitas Bangka Belitung
Fakultas Ekonomi
Jurusan Manajemen

Dekan

Ketua Jurusan Manajemen



Dr. Reniati, S.E., M.Si
NP. 507206007



M. Tanggung, S.E., M.Si.
NIP. 196306051990031004

PERNYATAAN KEASLIAN KARYA TULIS SKRIPSI

“ Dengan ini saya mengatakan bahwa dalam skripsi yang berjudul “**Analisis Struktur Modal terhadap Pertumbuhan Laba Pada Perusahaan Pertambangan yang Terdaftar di Bursa Efek Indonesia Periode 2011-2016**” ini, tidak terdapat karya sebelumnya yang pernah diajukan untuk memperoleh gelar kesarjanaan di suatu perguruan tinggi, dan sepanjang pengetahuan saya juga tidak terdapat karya atau pendapat yang pernah ditulis atau diterbitkan oleh orang lain, kecuali yang secara tertulis diacu dalam naskah ini dan disebutkan dalam referensi dan apabila dikemudian hari terbukti bahwa pernyataan ini tidak benar maka saya sanggup menerima hukuman atau sanksi apapun sesuai dengan peraturan yang berlaku ”

Pangkalpinang, 7 juli 2017

Penulis



Revina

MOTO DAN PERSEMBAHAN

Motto:

“Kegagalan Bukan Berarti Terjatuh Tapi Kembali Untuk Bangkit”

Persembahan :

Skripsi ini kupersembahkan untuk :

1. Ayah dan ibu tercinta yang selama ini telah berjuang keras demi pendidikanku, tak pernah berhenti mendoakan, mengorbankan segalanya serta memotivasi agar diriku bisa mencapai kesuksesan.
2. Kakakku yang tersayang yang telah memberikan dukungan, semangat serta doa
3. Sahabat-sahabatku (Rosi, Renita, Malisa, novi, cung, titi, mita, cece, novita her, muslihah, putri, dan nini) yang telah banyak membantu serta meberikan semangat selama penyusunan skripsi ini dan teman-teman MN3 yang telah memberikan kisah yang indah selama empat tahun.
4. Abang-abangku (bang tele, derry, bayu) yang telah memberikan saran dalam penelitian ini dan “gelem ngeruce kn ngulok ku hebile wisuda ?”
5. Abang amri yang selalu memberikan semangat, tidak pernah lelah mendengar keluh kesahku walaupun dalam keadaan lelah “selalu diem disaat ku keruce,mun ku lh dak kawa agk ngegawe skripsi.
6. Almamater tercinta, Universitas Bangka Belitung.

ABSTRACT

Revina. 3021311087. An Analysis of Capital Structure on Profit Growth of Mining Companies Registered in IDX Periode 2011-2016

Mining Companies is fifth sector that become the largest contributor to economic growth. In developing the mining companies requires enormous capital, therefore companies should create strategy and new innovation in order to earn a big profit. So an analysis of capital structure at mining companies is appropriate way to determine profit growth of mining companies.

This research aims to determine and to analysis capital structure on the growth of ptofit at mining companies registered in IDX either partially or simultaneously. This research used descriptive quantitative method. Total sample of this research was 72 samples. The type data used was secondary data. The technique of data analysis used multiple linear regressions test.

The result of this research indicates; variable of Debt Ratio (X_1) is obtained $t_{value} (2.195) > t_{table} (1,9954)$ and significance is $0.032 < 0.05$ it shows that partially Debt Ratio has positive and significant influence on profit growth of mining companies. Variable of Debt to Equity Ratio (X_2) is obtained $t_{value} (2.783) > t_{table} (1,9954)$ and significance is $0.007 < 0.05$ which shows that partially Debt to equity Ratio has positive and significant influence on profit growth of mining companies. Variable of Long Term Debt to Equity Ratio (X_3) is obtained $t_{value} (-0.967) < t_{table} (1,9954)$ and significance is $0.337 > 0.05$ that shows that partially Long Term Debt to equity Ratio has negative and not significant influence on profit growth of mining companies. Simultaneously the result test indicated $F_{Value} (8.072) > F_{table} (2.74)$ and significance is $0.000 < 0.05$ means Debt Ratio, Debt to equity Ratio, and Long Term Debt to equity Ratio have positive and significant influence on profit growth of mining companies.

Keywords : Debt Ratio, Debt to equity Ratio, Long Term Debt to equity Ratio and Profit Growth

ABSTRAK

Revina. 3021311087, Analisis Struktur Modal terhadap Pertumbuhan Laba Pada Perusahaan Pertambangan yang Terdaftar di BEI Periode 2011-2016

Perusahaan pertambangan merupakan sektor kelima yang menjadi penyumbang terbesar dalam pertumbuhan ekonomi. Dalam mengembangkan pertambangannya perusahaan memerlukan modal yang sangat besar, untuk itu perusahaan harus menciptakan strategi dan inovasi yang baru agar mendapatkan laba yang besar. Sehingga analisis struktur modal perusahaan pertambangan merupakan cara yang tepat untuk mengetahui pertumbuhan laba perusahaan pertambangan.

Tujuan penelitian ini adalah mengetahui dan menganalisis struktur modal terhadap pertumbuhan laba pada perusahaan pertambangan yang terdaftar di BEI baik secara parsial maupun simultan. Metode penelitian ini menggunakan metode deskriptif kuantitatif. Sampel dalam penelitian ini berjumlah 72 sampel. Jenis data yang digunakan adalah data sekunder. Teknik analisa data menggunakan uji regresi linear berganda.

Hasil penelitian variabel *Debt Ratio* (X_1) diperoleh $t_{hitung} (2,195) > t_{tabel} (1,9954)$ dan signifikan $0,032 < 0,05$ ini menunjukkan secara parsial *Debt Ratio* berpengaruh positif dan signifikan terhadap pertumbuhan laba perusahaan pertambangan. Variabel *Debt to Equity Ratio* (X_2) diperoleh $t_{hitung} (2,783) > t_{tabel} (1,9954)$ dan signifikan $0,007 < 0,05$ ini menunjukkan secara parsial *Debt to Equity Ratio* berpengaruh positif dan signifikan terhadap pertumbuhan laba perusahaan pertambangan. Variabel *Long Term Debt to Equity Ratio* (X_3) diperoleh $t_{hitung} (-0,967) < t_{tabel} (1,9954)$ dan signifikan $0,337 > 0,05$ ini menunjukkan secara parsial *Long Term Debt to Equity Ratio* berpengaruh negatif dan tidak signifikan terhadap pertumbuhan laba perusahaan pertambangan. Secara simultan hasil uji F menunjukkan $F_{hitung} (8,072) > F_{tabel} (2,74)$ dan signifikan $0,000 < 0,05$, berarti *Debt Ratio*, *Debt to Equity Ratio*, dan *Long Term Debt to Equity Ratio* berpengaruh Positif dan signifikan terhadap pertumbuhan laba pada perusahaan pertambangan.

Kata Kunci : *Debt Ratio*, *Debt to Equity Ratio*, *Long Term Debt to Equity Ratio*, dan Pertumbuhan laba

KATA PENGANTAR

Pertama-tama Penulis ingin mengucapkan Puji syukur kepada Tuhan Yang Maha Esa yang tiada hentinya memberikan rahmat, anugerah, berkat, serta hidayah-Nya kepada Penulis, sehingga Penulis dapat menyelesaikan penelitian yang berjudul “Analisis Struktur Modal terhadap Pertumbuhan Laba Pada Perusahaan Pertambangan yang Terdaftar di BEI Periode 2011-2016” untuk memperoleh gelar sarjana di Universitas Bangka Belitung.

Dalam penyelesaian penelitian ini, tidak bisa lepas dari bantuan-bantuan dari orang-orang di sekitar Penulis yang terus memberikan dukungan dan dorongan kepada Penulis. Maka dari itu, Penulis ingin mengucapkan terima kasih yang setulus-tulusnya kepada :

1. Dr. Ir. Muh. Yusuf, M.Si. Selaku Rektor Universitas Bangka Belitung.
2. Dr. Reniati, S.E., M.Si. Selaku Dekan Fakultas Ekonomi Universitas Bangka Belitung.
3. Khairiyansyah, S.E., M.M. Selaku Wakil Dekan Bidang Admisistrasi dan Keuangan Fakultas Ekonomi Universitas Bangka Belitung. Sekaligus sebagai Pembimbing I, yang terus membantu Penulis dalam menyelesaikan penelitiannya dan memberikan pengarahan kepada Penulis dalam melakukan penelitian ini.
4. M. Tanggung, S.E., M.Si., selaku Ketua Jurusan Manajemen Fakultas Ekonomi Universitas Bangka Belitung.

5. Dian Prihardini Wibawa, S.E., M.M. sebagai Pembimbing II yang telah membimbing Penulis dan membantu Penulis dengan sabar dalam menyelesaikan penelitiannya sehingga hasil penelitian skripsi menjadi lebih baik
6. Rekan-rekan Dosen dan Staf Pengajar di FE UBB, khususnya jurusan Manajemen yang telah memberikan ilmu pengetahuan yang sangat berharga bagi penulis.
7. Kedua Orang Tuaku tercinta (Ani Aliudin dan Rumiwati) serta kakakku tersayang yang senantiasa memberikan dukungan, kasih sayang dan pengorbanan serta doanya dalam keberhasilanku.
8. Keponakan-keponakan ku tersayang (Mukram, Belsa dan rifki) yang tiada hentinya-hentinya “kapan wisuda yu ?”
9. Sahabat-sahabatku yang sudah seperti keluarga (Rosyliani, Renita, Malisa S.E) dan sahabat-sahabatku selama perkuliahan (Novita, Putri, Muslihah, Nini, novi rahayu, nurul ayu siti, nurhayati, mita) yang tiada henti memberikan semangat dan berjuang bersama-sama dalam menyelesaikan skripsi. Serta teman-teman MN3 yang telah berjuang bersama-sama semasa perkuliahan selama 4 tahun ini.

Semoga penelitian ini dapat bermanfaat bagi semua kalangan yang membutuhkan. Penulis sadar bahwa penelitian ini jauh dari kata sempurna karena banyaknya keterbatasan yang dimiliki oleh Penulis sebagai manusia. Maka dari itu, penulis sangat mengharapkan adanya kritik dan saran dari teman-teman pembaca untuk membangun ilmu pengetahuan yang lebih baik lagi. Penulis juga mohon maaf apabila kata-kata dalam penelitian ini yang kurang berkenan dihati pembaca. Demikian kata pengantar ini dibuat oleh Penulis.

Pangkalpinang, Juli 2017

Penulis,

Revina



DAFTAR ISI

HALAMAN JUDUL	i
HALAMAN PERSETUJUAN	ii
HALAMAN PENGESAHAN.....	iii
HALAMAN PERNYATAAN.....	iv
MOTTO DAN PERSEMBAHAN.....	v
ABSTRACT.....	vi
ABSTRAK	vii
KATA PENGANTAR.....	viii
DAFTAR ISI.....	xi
DAFTAR TABEL	xvii
DAFTAR GAMBAR.....	xviii
DAFTAR GRAFIK	xix
DAFTAR LAMPIRAN.....	xx
BAB I PENDAHULUAN.....	1
1.1 Latar Belakang	1
1.2 Rumusan Masalah	7
1.3 Batasan Masalah	7
1.4 Tujuan Penelitian	8
1.5 Manfaat Penelitian	8
1.6 Sistematika Penelitian	9

BAB II	LANDASAN TEORI	11
2.1	Manajemen Keuangan.....	11
2.1.1	Definisi Manajemen Keuangan.....	11
2.1.2	Ruang Lingkup Manajemen Keuangan.....	11
2.1.3	Fungsi Manajemen Keuangan.....	13
2.1.4	Tujuan Manajemen Keuangan	13
2.2	Pertumbuhan laba.....	14
2.3	Struktur Modal	15
2.3.1	Pengertian Struktur Modal	15
2.3.2	Pembagian dan Kebijakan Struktur Modal	15
2.3.3	Teori Struktur Modal	16
2.4	Laporan Keuangan	19
2.4.1	Pengertian Laporan Keuangan	19
2.4.2	Tujuan Laporan Keuangan.....	21
2.4.3	Jenis dan Komponen Laporan Keuangan.....	22
2.4.4	Pihak-Pihak yang Memerlukan Laporan Keuangan	27
2.5	Analisis Laporan Keuangan	30
2.6	Analisis Rasio Keuangan	32
2.6.1	Definisi Rasio.....	32
2.6.2	Definisi Rasio Keuangan	33
2.6.3	Manfaat Rasio Keuangan.....	33
2.6.4	Bentuk-Bentuk Rasio Keuangan	34

2.7 Penelitian Terdahulu	36
2.8 Kerangka Pemikiran.....	39
2.9 Hipotesis.....	40
2.9.1 Pengaruh <i>Debt Ratio</i> terhadap Pertumbuhan Laba	40
2.9.2 Pengaruh <i>Debt to Equity Ratio</i> terhadap Pertumbuhan Laba.....	40
2.9.3 Pengaruh <i>Long Term Debt to Equity Ratio</i> terhadap Pertumbuhan Laba	41
2.9.4 Pengaruh <i>Debt Ratio, Debt to Equity Ratio, Long Term Debt to Equity Ratio</i> terhadap Pertumbuhan Laba.....	41
BAB III METODE PENELITIAN	43
3.1 Pendekatan Penelitian	43
3.2 Populasi dan Sampel Penelitian	43
3.2.1 Populasi Penelitian.....	43
3.3.2 Sampel Penelitian.....	45
3.3 Metode Pengumpulan Data.....	47
3.4.1 Jenis Data	47
3.3.2 Teknik Pengumpulan Data.....	47
3.4 Definisi Operasional Variabel.....	48
3.4.1 Definisi Operasional.....	48
3.4.2 Variabel Terikat (<i>Dependent Variable</i>)	48
3.4.3 Variabel Bebas (<i>Independent Variable</i>).....	49

3.5 Teknik Analisis Data.....	50
3.5.1 Statistik Deskriptif	50
3.5.2 Uji Asumsi Klasik	50
3.5.2.1 Uji Normalitas	50
3.5.2.2 Uji Multikolinearitas	51
3.5.2.3 Uji Heteroskedastisitas	52
3.5.2.4 Uji Autokorelasi	53
3.5.3 Analisis Regresi Linear Berganda.....	54
3.5.4 Uji Hipotesis	55
3.5.4.1 Uji Signifikan Parameter Individual (Uji Statistik t).....	55
3.5.4.2 Uji Signifikan Simultan (Uji Statistik F)	56
3.5.5 Koefisien Determinasi (R^2)	57
BAB IV HASIL PENELITIAN DAN PEMBAHASAN.....	59
4.1 Hasil Penelitian	59
4.1.1 Deskripsi Populasi Penelitian.....	59
4.1.1.1 Sejarah Singkat Perkembangan Bursa Efek Indonesia	59
4.1.1.2 Populasi Penelitian	63
4.1.2 Deskripsi Sampel Penelitian	65
4.2 Deskripsi Hasil Penelitian.....	66
4.2.1 <i>Debt Ratio</i> (DR)	66

4.2.2 <i>Debt to Equity Ratio</i>	67
4.2.3 <i>Long Term Debt to Equity Ratio</i>	69
4.2.4 Pertumbuhan Laba	71
4.3 Hasil Analisis Data.....	73
4.3.1 Analisis Statistik Deskriptif	73
4.3.2 Uji Asumsi Klasik.....	75
4.3.2.1 Uji Normalitas	75
4.3.2.2 Uji Multikolinearitas	77
4.3.2.3 Uji Heteroskedastisitas.....	78
4.3.2.4 Uji Autokorelasi.....	80
4.3.3 Hasil Analisis Regresi Berganda.....	81
4.3.4 Uji Signifikan Parsial (Uji t)	83
4.3.5 Uji Simultan (Uji F)	85
4.3.6 Analisis Koefisien Determinasi	86
4.4 Pembahasan.....	87
4.4.1 Pengaruh <i>Debt Ratio</i> terhadap Pertumbuhan Laba	87
4.4.2 Pengaruh <i>Debt to Equity Ratio</i> terhadap pertumbuhan Laba.....	88
4.4.3 Pengaruh <i>Long Term Debt to Equity Ratio</i> terhadap Pertumbuhan Laba	89
4.4.4 Pengaruh <i>Debt Ratio, Debt to Equity Ratio, Long Term Debt Ratio</i> terhadap Pertumbuhan laba	90

BAB V PENUTUP	92
5.1 Kesimpulan	92
5.2 Saran.....	93
DAFTAR PUSTAKA	95
LAMPIRAN	



DAFTAR TABEL

Tabel I.1 Daftar Perusahaan Pertambangan yang Terdaftar di BEI.....	1
Tabel II.1 Ringkasan Penelitian Terdahulu.....	36
Tabel III.1 Daftar Perusahaan Pertambangan yang Terdaftar di BEI	44
Tabel III.2 Ketemtuan Pemilihan Sampel.....	45
Tabel III.3 Daftar Perusahaan Pertambangan yang menjadi Sampel Penelitian	46
Tabel IV.1 Perusahaan Pertambangan yang Terdaftar di BEI	63
Tabel IV.2 Sampel Penelitian	64
Tabel IV.3 <i>Debt Ratio</i> Perusahaan Pertambangan Tahun 2011-2016	65
Tabel IV.4 <i>Debt to Equity Ratio</i> Perusahaan Pertambangan Tahun 2011-2016	67
Tabel IV.5 <i>Long Term Debt to Equity Ratio</i> Perusahaan Pertambangan Tahun 2011-2016	68
Tabel IV.6 Pertumbuhan laba Perusahaan Pertambangan Tahun 2011-2016..	70
Tabel IV.7 Hasil Analisis Statistik Deskriptif.....	73
Tabel IV.8 Hasil Uji Kolmogorov-Smirnov dan Shapiro-wilk.....	76
Tabel IV.9 Hasil Uji Multikolinearitas	77
Tabel IV.10 Hasil Uji Glejser	79
Tabel IV.11 Hasil Uji Autokorelasi	80
Tabel IV.12 Hasil Analisis Regresi Berganda	80
Tabel IV.13 Hasil Analisis Uji t.....	82
Tabel IV.14 Hasil Analisis Uji F.....	84
Tabel IV.15 Hasil Analisis Koefisien Determinasi (R^2)	85

DAFTAR GAMBAR

Gambar II.1 Kerangka Pemikiran	39
Gambar IV.1 Hasil Uji Normalitas	75
Gambar IV.2 Hasil Uji Normalitas <i>P-P Plot Regression Standardized Residual</i>	75
Gambar IV.3 Hasil Uji Heteroskedastisitas Scatterplot.....	78



DAFTAR GRAFIK

Grafik I.1 Pertumbuhan Laba Perusahaan Pertambangan	4
-----------------------------------------------------------	---



DAFTAR LAMPIRAN

- Lampiran 1 Daftar Riwayat Hidup
- Lampiran 2 Hasil Perhitungan *Debt Ratio* Tahun 2011-2016
- Lampiran 3 Hasil Perhitungan *Debt to Equity Ratio* Tahun 2011-2016
- Lampiran 4 Hasil Perhitungan *Long Term Debt to Equity Ratio* Tahun 2011-2016
- Lampiran 5 Hasil Perhitungan Pertumbuhan Laba Tahun 2011-2016
- Lampiran 6 Data Hasil Transformasi SPSS 22 *Debt Ratio*, *Debt to Equity Ratio*,
Long Term Debt to Equity Ratio dan Pertumbuhan Laba Tahun 2011-
2016
- Lampiran 7 Hasil Output SPSS 22
- Lampiran 8 Surat UPT Bahasa (Abstrak)
- Lampiran 9 Kartu Bimbingan Skripsi
- Lampiran 10 EPT Score Record