

**PENGARUH STRUKTUR MODAL, PERTUMBUHAN ASET
DAN UKURAN PERUSAHAAN TERHADAP KINERJA
KEUANGAN PADA PERUSAHAAN INDUSTRI
SUBSEKTOR PERKEBUNAN YANG
TERDAFTAR DI BEI PERIODE
2012-2016**

SKRIPSI



Diajukan Oleh :

**NAMA : INGRID OLIVIA LOVELY
NIM : 302 14 11 047**

**Diajukan untuk Memenuhi Sebagian Prasyarat
Memperoleh Gelar Sarjana Ekonomi**

**JURUSAN MANAJEMEN
FAKULTAS EKONOMI
UNIVERSITAS BANGKA BELITUNG
2018**




**UNIVERSITAS BANGKA BELITUNG
FAKULTAS EKONOMI
JURUSAN MANAJEMEN**

LEMBAR PERSETUJUAN SKRIPSI

Nama : Ingrid Olivia Lovely
NIM : 302 14 11 047
Jurusan : Manajemen
Judul Usulan Penelitian : "Pengaruh Struktur Modal, Pertumbuhan Aset dan Ukuran Perusahaan terhadap Kinerja Keuangan pada Perusahaan Industri Subsektor Perkebunan yang terdaftar di BEI Periode 2012-2016".


Pembimbing Utama


M. Tanggung, S.E., M.Si.
NIP. 196306051990031004

Pembimbing Pendamping


Khairiyansyah, S.E., M.M.
NIP. 197903152012121005

Balunujuk, Juli 2018
Ketua Jurusan Manajemen


M. Tanggung, S.E., M.Si.
NIP. 196306051990031004

PENGESAHAN SKRIPSI

JUDUL SKRIPSI

PENGARUH STRUKTUR MODAL, PERTUMBUHAN ASET DAN UKURAN PERUSAHAAN TERHADAP KINERJA KEUANGAN PADA PERUSAHAAN INDUSTRI SUBSEKTOR PERKEBUNAN YANG TERDAFTAR DI BURSA EFEK INDONESIA PERIODE 2012-2016

Yang Dipersiapkan dan Disusun Oleh : Ingrid Olivia Lovely
Nomor Induk Mahasiswa : 302 14 11 047

Telah dipertahankan di depan Tim Penguji pada tanggal 01 Agustus 2018 dan telah dinyatakan memenuhi syarat untuk diterima


Tim Penguji

Ketua




Dr. Reniati, S.E., M.Si
NP. 507206007

Anggota




Nanang Wahyudin, S.E., M.M
NIP. 198708192014041001

Anggota



M. Tanggung, S.E., M.Si
NIP. 196306051990031004

Anggota



Khairiyansyah, S.E., M.M.
NIP. 197903152012121005


BalunIjuk, 01 Agustus 2018
Universitas Bangka Belitung
Fakultas Ekonomi
Jurusan Manajemen

Dekan



Dr. Reniati, S.E., M.Si.
NP. 507206007

Ketua Jurusan Manajemen



M. Tanggung, S.E., M.Si.
NIP. 196306051990031004

PERNYATAAN KEASLIAN KARYA TULIS SKRIPSI

“Dengan ini saya menyatakan bahwa dalam skripsi yang berjudul **“Pengaruh Struktur Modal, Pertumbuhan Aset dan Ukuran Perusahaan terhadap Kinerja Keuangan yang Terdaftar di Bursa Efek Indonesia Periode 2012-2016”**, ini, tidak terdapat karya sebelumnya yang pernah dilakukan untuk memperoleh gelar kesarjanaan disuatu perguruan tinggi, dan sepanjang pengetahuan saya juga tidak terdapat karya atau tertulis yang pernah ditulis atau diterbitkan oleh orang lain, kecuali secara tertulis diacu dalam naskah ini dan disebutkan dalam referensi dan apabila dikemudian hari terbukti bahwa pernyataan ini tidak benar maka saya sanggup menerima hukuman atau sanksi apapun sesuai dengan peraturan yang berlaku”.

Balunijuk, 27 Juli 2018

Penulis



Ingrid Olivia Lovely

MOTTO DAN PERSEMBAHAN

Motto

- "Bahwa tiada yang orang dapatkan, kecuali yang ia usahakan. Dan bahwa usahanya akan kelihatan nantinya". (Q.S An Najm ayat 39-40).
- Beri tiap jejak pada tanah hingga aroma terlafal oleh langit, ambil tiap pecahan beling yang dilewati untuk dirangkai bunga pada masa depan lalu menjadi nafas setiap sejarah-

Persembahan

- Kedua orang tuaku Papa Abi Huraيرا Has dan Mama Lina yang selalu mendoakan untuk keberhasilan anakmu ini. Terimakasih atas segala pengorbanan kasih sayang dan semua pengertian yang selalu kalian berikan kepadaku, doa dan restu kalian adalah kunci untuk keberhasilanku.
- Adikku tersayang Bella Ramadhani Lovely yang senantiasa memberikan dukungan dalam membuat skripsi ini, terimakasih untuk semua yang telah diberikan dalam membantu menyelesaikan skripsi ini.
- Thanks for always charge me up when im really tired, thanks for everything. You belongsto me 😊
- Almamaterku tercinta, Universitas Bangka Belitung.

ABSTRACT

Ingrid Olivia Lovely. 302.14.11.047. *The Influence of Capital Structure, Asset Growth and Company Size toward Financial Performance in Platation Subsector Industrial Company Listed on the Indonesia Stock Exchange in 2012-2016.*

Capital structure, asset growth and firm size are factors that can affect the company's financial performance, including the plantation sub-sector industry. The company's financial performance can be measured through the Return on Equity ratio (ROE). Measurement of Return on Equity ratio (ROE) aims to measure the level of the company's ability to generate profits. Thus, the analysis of capital structure, asset growth and company size is the right way to find out how the financial performance of the plantation sub-sector industry companies listed on the stock Exchange in 2012-2016.

The population in this study was plantation sub-sector industry companies listed on the stock exchange in 2012-2016. The research sample was 9 companies, where the sample was purposive sampling method. The data analysis was multiple linear regression analysis, hypothesis testing using t test and f test, and the coefficient of determination.

The result showed that partially the Debt to Asset Ratio have a negative and significant effect on financial performance. Debt to Equity Ratio has a positive and significant effect on financial performance. Asset growth and firm size have a positive and insignificant effect on financial performance. The result of the F test in this study indicated that simultaneously capital structure, asset growth and firm size have a significant effect on financial performance in plantation sub-sector industry companies listed on the Stock Exchange in 2012-2016 with a large influenc reaching 20,2%.

Keywords : Capital Structure, Debt to Asset Ratio (DAR), Debt to Equity Ratio (DER), Asset Growth, Firm Size, Return On Equity (ROE)

ABSTRAK

Ingrid Olivia Lovely. 302.14.11.047. Pengaruh Struktur Modal, Pertumbuhan Aset dan Ukuran Perusahaan Terhadap Kinerja Keuangan Pada Perusahaan Industri Subsektor perkebunan yang Terdaftar di Bursa Efek Indonesia Tahun 2012-2016.

Struktur modal, pertumbuhan aset dan ukuran perusahaan merupakan faktor-faktor yang bisa mempengaruhi kinerja keuangan perusahaan, termasuk perusahaan industri subsektor perkebunan. Kinerja keuangan perusahaan dapat diukur melalui rasio *Return on Equity* (ROE). Pengukuran *Return on Equity* (ROE) bertujuan untuk mengukur tingkat kemampuan perusahaan menghasilkan laba. Dengan demikian analisis struktur modal, pertumbuhan aset dan ukuran perusahaan merupakan cara yang tepat untuk mengetahui bagaimana kinerja keuangan pada perusahaan industri subsektor perkebunan yang terdaftar di BEI tahun 2012-2016.

Populasi dalam penelitian ini menggunakan perusahaan industri subsektor perkebunan yang terdaftar di BEI tahun 2012-2016. Sampel penelitian ini sebanyak 9 perusahaan, dimana metode sampel yang digunakan adalah *purposive sampling*. Metode analisis data yang digunakan adalah analisis regresi linear berganda, uji hipotesis menggunakan uji t dan uji f, serta koefisien determinasi.

Hasil penelitian menunjukkan bahwa secara parsial *Debt to Asset Ratio*, berpengaruh negatif dan signifikan terhadap Kinerja Keuangan. *Debt to Equity Ratio* berpengaruh positif dan signifikan terhadap Kinerja keuangan. Pertumbuhan Aset dan ukuran perusahaan berpengaruh positif dan tidak signifikan terhadap kinerja keuangan. Hasil uji F pada penelitian ini menunjukkan bahwa secara simultan struktur modal, pertumbuhan aset dan ukuran perusahaan berpengaruh signifikan terhadap Kinerja keuangan pada perusahaan industri subsektor perkebunan yang terdaftar di BEI tahun 2012-2016 dengan besar pengaruh mencapai 20.2%.

Kunci : Struktur Modal, *Debt to Assets Ratio* (DAR), *Debt to Equity Ratio* (DER), Pertumbuhan Aset, *Size*, *Return on Equity* (ROE).

KATA PENGANTAR

بِسْمِ اللَّهِ الرَّحْمَنِ الرَّحِيمِ

Assalamualaikum Warahmatullahi Wabarakatuh

Puji syukur penulis panjatkan atas kehadiran Allah SWT atas limpahan rahmat, anugerah, berkat, serta hidayah-Nya kepada Penulis, sehingga Penulis dapat menyelesaikan penelitian yang berjudul “Pengaruh Struktur Modal, Pertumbuhan Aset dan Ukuran Perusahaan terhadap Kinerja Keuangan yang terdaftar di Bursa Efek Indonesia tahun 2012-2016” untuk memperoleh gelar sarjana di Universitas Bangka Belitung.

Dalam penyelesaian penelitian ini, tidak lepas dari bantuan-bantuan dari orang-orang disekitar Penulis yang terus memberikan dukungan kepada Penulis. Maka dari itu, Penulis ingin mengucapkan terima kasih yang setulus-tulusnya kepada :

1. Bapak Dr. Ir. Muh. Yusuf, M.Si. selaku Rektor Universitas Bangka Belitung.
2. Ibu Dr. Reniati, S.E.,M.Si. selaku Dekan Fakultas Ekonomi Universitas Bangka Belitung.
3. Bapak M. Tanggung, S.E.,M.Si. selaku Ketua Jurusan Manajemen Fakultas Ekonomi Universitas Bangka Belitung dan selaku sebagai pembimbing I, yang telah berkenan membimbing serta memberikan arahan kepada Penulis selama proses penelitian dan penyusunan skripsi dilakukan.
4. Bapak Khairiyansyah, S.E.,M.M. sebagai pembimbing II, yang telah membimbing penulis dan memberikan masukan dalam penulisan dan penyusunan skripsi ini sehingga hasil penelitian skripsi ini menjadi semakin baik.
5. Seluruh Bapak/Ibu Dosen beserta staff Pengajar di FE UBB khususnya jurusan Manajemen yang telah memberikan ilmu pengetahuan yang sangat berharga bagi Penulis.
6. Kedua Orang Tuaku tercinta (Abi Huraira Has dan Lina) yang senantiasa memberikan dukungan, kasih sayang dan pengorbanan serta doanya untuk keberhasilanku.

7. Adikku tercinta Bella Ramadhani Lovely, yang senantiasa selalu mengingatkkan diriku akan skripsi ini.
8. Teman-temanku di Manajemen 2 angkatan 2014, empat tahun kita lalu bersama menjalani kuliah, suka duka, tawa dan marah kita jalani bersama. Pererat hubungan ini dan jangan lelah berjuang bersama menuntut ilmu dan juga membuat sejarah baru dihidup kita.
9. Senior-seniorku, terima kasih atas pendampingan dan diskusinya.

Semoga penelitian ini dapat bermanfaat bagi semua kalangan yang membutuhkan. Penulis sadar bahwa penelitian ini jauh dari kata sempurna karena banyaknya keterbatasan yang dimiliki oleh Penulis sebagai manusia. Maka dari itu, penulis sangat mengharapkan adanya kritik dan saran dari teman-teman pembaca untuk membangun ilmu pengetahuan yang lebih baik lagi. Penulis juga mohon maaf apabila ada kata-kata dalam penelitian ini yang kurang berkenan di hati pembaca. Demikian kata pengantar ini dibuat oleh Penulis.

Wassalamu'alaikum Warahmatullahi Wabarakatuh

Balunujuk, 27 Juli 2018

Penulis,

Ingrid Olivia Lovely

DAFTAR ISI

	Halaman
HALAMAN JUDUL	i
HALAMAN PERSETUJUAN	ii
HALAMAN PENGESAHAN SKRIPSI.....	iii
HALAMAN PERNYATAAN.....	iv
MOTTO DAN PERSEMBAHAN.....	v
ABSTRACT	vi
ABSTRAK	vii
KATA PENGANTAR.....	vii
DAFTAR ISI.....	iii
DAFTAR TABEL	iv
DAFTAR GAMBAR.....	v
DAFTAR GRAFIK	vi
BAB I PENDAHULUAN.....	1
1.1 Latar Belakang.....	1
1.2 Rumusan Masalah.....	12
1.3 Batasan Masalah	13
1.4 Tujuan Penelitian.....	14
1.5 Manfaat Penelitian.....	15
1.6 Sistematika Penulisan.....	16
BAB II LANDASAN TEORI	18

2.1 Kajian Teori	18
2.1.1 Pengertian Manajemen Keuangan	18
2.1.2 Ruang Lingkup Manajemen	19
2.1.3 Fungsi Manajemen Keuangan	20
2.1.4 Tugas Manajemen Keuangan	20
2.2 Kinerja Keuangan	21
2.2.1 Pengukuran Kinerja Keuangan	22
2.2.2 Analisis Kinerja Keuangan	23
2.2.3 Tahap-Tahap Menganalisis Kinerja Keuangan	24
2.2.4 Faktor-Faktor Kinerja Keuangan	25
2.3 Rasio Keuangan	26
2.3.1 Pengertian Rasio Keuangan	26
2.3.2 Jenis-Jenis Rasio Keuangan	27
2.4 Definisi Struktur Modal	37
2.4.1 Pembagian dan Kebijakan Struktur Modal	39
2.4.2 Teori Struktur Modal	40
2.4.3 Faktor-Faktor Struktur Modal	41
2.4.4 Pengukuran Struktur Modal	42
2.5 Pertumbuhan Aset	43
2.6 Ukuran Perusahaan	44
2.7 Penelitian Terdahulu	45
2.8 Kerangka Pemikiran	47
2.8.1 Pengaruh Struktur Modal Terhadap Kinerja Keuangan	48

2.8.2 Pengaruh Pertumbuhan Aset Terhadap Kinerja Keuangan ...	50
2.8.3 Pengaruh Ukuran Perusahaan Terhadap Kinerja Keuangan..	50
2.8.4 Pengaruh Struktur Modal, Pertumbuhan Aset dan Ukuran Perusahaan Terhadap Kinerja Keuangan.....	51
2.9 Hipotesis Penelitian	51
BAB III METODE PENELITIAN.....	53
3.1 Pendekatan Penelitian.....	53
3.2 Tempat dan Waktu Penelitian.....	53
3.3 Identifikasi Variabel Penelitian	54
3.3.1 Definisi Operasional	55
3.3.2 Pengukuran Variabel	56
3.4 Populasi dan Sampel.....	56
3.4.1 Populasi Penelitian	56
3.4.2 Sampel Penelitian	57
3.5 Metode Pengumpulan Data	58
3.5.1 Jenis Data.....	58
3.5.2 Teknik Pengumpulan Data.....	58
3.6 Teknik Analisis Data	59
3.6.1 Uji Statistik Deskriptif.....	59
3.6.2 Uji Asumsi Klasik	60
3.6.3 Uji Analisis Regresi Berganda	63

3.6.4 Uji Hipotesis	64
3.6.5 Uji Koefisien Determinasi (R^2).....	65
BAB IV HASIL PENELITIAN DAN PEMBAHASAN.....	66
4.1 Hasil Penelitian.....	66
4.1.1 Deskripsi Populasi Penelitian	66
4.1.1.1 Gambaran Umum dan Sejarah BEI	66
4.1.2 Deskripsi Sampel Penelitian.....	69
4.1.3 Profil Singkat Perusahaan.....	69
4.1.3.1 PT Austindo Nusantara Jaya Tbk	69
4.1.3.2 PT Eagle High Plantations Tbk	70
4.1.3.3 PT Dharma Satya Nusantara Tbk	71
4.1.3.4 PT PP London Sumatera Indonesia Tbk	71
4.1.3.5 PT Sampoerna Agro Tbk	72
4.1.3.6 PT Salim Invomas Pratama Tbk	72
4.1.3.7 PT Sinar Mas Agro Tbk	73
4.1.3.8 PT Sawit Sumbermas Sarana Tbk	73
4.1.3.9 PT. Tunas Baru Lampung Tbk	74
4.2 Deskripsi Hasil Penelitian	74
4.2.1 Struktur Modal	74
4.2.1.1 Debt to Asset Ratio (DAR).....	75
4.2.1.2 Debt to Equity Ratio (DER)	78
4.2.2 Pertumbuhan Aset.....	81
4.2.3 Ukuran Perusahaan	84

4.2.4	Kinerja Keuangan	87
4.3	Hasil Analisis Data	91
4.3.1	Statistik Deskriptif	91
4.3.2	Uji Asumsi Klasik	92
4.3.2.1	Uji Normalitas	92
4.3.2.2	Uji Multikolonieritas	96
4.3.2.3	Uji Heterokedastisitas.....	97
4.3.2.4	Uji Autokorelasi	98
4.3.3	Hasil Analisis Regresi Berganda	99
4.3.4	Uji Signifikansi Parsial/Uji T	102
4.3.5	Uji Signifikansi Stimultan/Uji F	103
4.3.6	Analisis Koefisien Determinasi	104
4.4	Pembahasan	105
4.4.1	Gambaran Struktur Modal, Pertumbuhan Aset dan ukuran perusahaan terhadap kinerja keuangan	105
4.4.2	Pengaruh DAR terhadap Kinerja Keuangan	108
4.4.3	Pengaruh DER terhadap Kinerja Keuangan	113
4.4.4	Pengaruh Pertumbuhan Aset terhadap Kinerja Keuangan....	117
4.4.5	Pengaruh Ukuran Perusahaan terhadap Kinerja Keuangan..	121
4.4.6	Pengaruh Stuktur Modal, Pertumbuhan Aset dan Ukuran Perusahaan terhadap Kinerja Keuangan	125
BAB V	PENUTUP	127
5.1	Kesimpulan	127


5.2 Saran	128
DAFTAR PUSTAKA	129
LAMPIRAN	137



DAFTAR TABEL

Tabel I.1	Daftar Perusahaan Industri Subsektor di BEI	2
Tabel II.1	Penelitian Terdahulu.....	46
Tabel III.1	Definisi Operasional Variabel.....	55
Tabel III.2	Daftar Populasi	56
Tabel III.3	Daftar Sampel	58
Tabel IV.1	Sejarah Singkat Bursa Efek Indonesia.....	66
Tabel IV.2	Perusahaan Industri subsector perkebunan	68
Tabel IV.3	Daftar Sampel Perusahaan.....	69
Tabel IV.4	Rekapitulasi DAR perusahaan Industri	75
Tabel IV.5	Hasil Rata-rata Penilaian DAR	77
Tabel IV.6	Tabel Hasil Pengukuran DAR	78
Tabel IV.7	Rekapitulasi DER perusahaan Industri	78
Tabel IV.8	Hasil Rata-rata Penilaian DER	80
Tabel IV.9	Tabel Hasil Pengukuran DER	81
Tabel IV.10	Rekapitulasi Pertumbuhan Aset perusahaan Industri	81
Tabel IV.11	Hasil Rata-Rata Penilaian Pertumbuhan Aset	83
Tabel IV.12	Tabel Hasil Pengukuran Pertumbuhan Aset	84
Tabel IV.13	Rekapitulasi Ukuran Perusahaan Perusahaan Industri	85
Tabel IV.14	Hasil Rata-Rata Penilaian Ukuran Perusahaan	86
Tabel IV.15	Tabel Hasil Pengukuran Ukuran Perusahaan	87
Tabel IV.16	Rekapitulasi Kinerja Keuangan Perusahaan Industry	88
Tabel IV.17	Hasil Rata-Rata Penilaian Kinerja Keuangan	90
Tabel IV.18	Tabel Hasil Pengukuran Kinerja Keuangan	90

Tabel IV.19	Hasil Analisis Statistik Deskriptif	91
Tabel IV.20	Hasil Uji Normalitas	92
Tabel IV.21	Hasil Uji Multikolonieritas	96
Tabel IV.22	Hasil Uji Heterokedastisitas	97
Tabel IV.23	Hasil Uji Autokorelasi	98
Tabel IV.24	Hasil Analisis Regresi	99
Tabel IV.25	Hasil Uji T	102
Tabel IV.26	Hasil Uji F	103
Tabel IV.27	Hasil Uji Koefisien Determinasi	104




DAFTAR GAMBAR

Gambar II.1	Kerangka Pemikiran.....	48
Gambar IV.1	Hasil Uji Heterokedastisitas ScatterPlot	97



DAFTAR GRAFIK

Grafik I.1	Perkembangan Rasio ROE	4
Grafik I.2	Perkembangan Rata-Rata Struktur Modal	5
Grafik I.3	Perkembangan Rata-Rata Pertumbuhan Aset	9
Grafik I.4	Perkembangan Rata-Rata Ukuran Perusahaan	10
Grafik IV.1	Grafik Normal P-P Plot	94
Grafik IV.2	Grafik Histogram	95



DAFTAR LAMPIRAN

- Lampiran 1 Data Perhitungan *Debt to Asset Ratio* dan *Debt to Quity Ratio*
- Lampiran 2 Data Perhitungan Pertumbuhan Aset
- Lampiran 3 Data Perhitungan Ukuran Perusahaan
- Lampiran 4 Data Laporan Kinerja keuangan *Rerturn On Equity*
- Lampiran 5 Data Hasil Transformasi SPSS 24
- Lampiran 6 Data Output SPSS 24
- Lampiran 7 Daftar Riwayat Hidup
- Lampiran 8 Kartu Bimbingan Skripsi
- Lampiran 9 Kartu Revisi Sidang dan Ujian Komprehensif
- Lampiran 10 Abstak UPT

