

**PENGARUH PEMBERIAN KREDIT DAN STRUKTUR
MODAL TERHADAP PROFITABILITAS
PERUSAHAAN PEMBIAYAAN YANG
TERDAFTAR DI BURSA EFEK
INDONESIA
2012-2016**

SKRIPSI



**Diajukan untuk Memenuhi Sebagian Prasyarat
Memperoleh Gelar Sarjana Ekonomi**

Diajukan Oleh:

**NAMA : MELLA
NIM : 302 1411 058**

**JURUSAN MANAJEMEN
FAKULTAS EKONOMI
UNIVERSITAS BANGKA BELITUNG
2018**



**UNIVERSITAS BANGKA BELITUNG
FAKULTAS EKONOMI
JURUSAN MANAJEMEN**

LEMBAR PERSETUJUAN SKRIPSI

Nama : Mella
NIM : 302 14 11 058
Jurusan : Manajemen
Judul Usulan Penelitian : "Pengaruh Pemberian Kredit, dan Struktur Modal Terhadap Profitabilitas Perusahaan Pembiayaan yang terdaftar di Bursa Efek Indonesia Periode 2012-2016

Pembimbing Utama

Pembimbing Pendamping

M. Tanggung, S.E., M.Si
NIP. 196306051990031004

Echo Perdana Kusumah, B.Sc., M.Sc
NP. 508410027

Balunijuk, 30 Juli 2018
Ketua Jurusan Manajemen



M. Tanggung, S.E., M.Si
NIP. 196306051990031004

PENGESAHAN SKRIPSI

SKRIPSI BERJUDUL

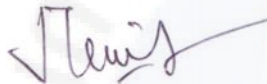
**PENGARUH PEMBERIAN KREDIT DAN STRUKTUR MODAL TERHADAP
PROFITABILITAS PERUSAHAAN PEMBIAYAAN YANG TERDAFTAR DI
BURSA EFEK INDONESIA PERIODE 2012-2016**

Yang Dipersiapkan dan Disusun Oleh : Mella
Nomor Induk Mahasiswa : 302 14 11 058

Telah Dipertahankan di depan Tim Penguji pada tanggal 31 Juli 2018 dan telah
dinyatakan memenuhi syarat untuk diterima


Tim Penguji

Ketua




Erwin, S.E., MM., Ph.DS
NP. 506507013

Anggota




Christianingrum, S.Pd., M.M
NIP. 198704022014042001

Anggota



M. Tanggung, SE., M.Si
NIP. 196306051990031004

Anggota



Echo Perdana K, B.Sc., M.Sc
NP. 508410027

Balunijuk, 08 Agustus 2018
Universitas Bangka Belitung
Fakultas Ekonomi
Jurusan Manajemen

Dekan



Dr. Reniati, S.E., M.Si
NP. 507206007

Ketua Jurusan Manajemen



M. Tanggung, SE., M.Si
NIP. 196306051990031004

PERNYATAAN KEASLIAN KARYA TULIS SKRIPSI

Dengan ini saya menyatakan bahwa dalam skripsi yang berjudul **“Pengaruh Pemberian Kredit dan Struktur Modal Terhadap Profitabilitas Perusahaan Pembiayaan Yang Terdaftar Di Bursa Efek Indonesia Periode 2012-2016”** ini, tidak terdapat karya sebelumnya yang pernah diajukan untuk memperoleh gelar kesarjanaan disuatu perguruan tinggi, dan sepanjang pengetahuan saya juga tidak terdapat karya atau pendapat yang pernah ditulis atau yang diterbitkan oleh orang lain, kecuali yang secara tertulis diacu dalam naskah ini dan disebutkan dalam referensi dan apabila dikemudian hari terbukti bahwa pernyataan ini benar maka saya sanggup menerima hukuman atau sanksi apapun dengan peraturan yang berlaku.

Balunijuk, 14 Agustus 2018

Penulis



Mella

MOTTO DAN PERSEMBAHAN

Motto

1. Kesuksesan Membutuhkan Suatu Proses Dan Kesuksesan Bukanlah Akhir Segalanya Tetapi Hanya Sebuah Pencapaian.
2. Jika orang lain bisa, maka aku juga termasuk bisa.
3. Barang Siapa bersungguh-sungguh, sesungguhnya kesungguhannya itu adalah untuk dirinya sendiri” (Qs. Al-Ankabut 29:6)

Persembahan

Skripsi ini kupersembahkan dengan segenap rasa kepada:

1. Kedua orang tuaku tercinta, yaitu Fauzi (Ayah) dan Sulastri (Ibu) yang selalu mendo’akan, mendukung baik secara moral maupun materil serta membimbing penulis dengan sepenuh hati dan ikhlas serta segalanya yang tak mungkin dapat di sebutkan dengan kata-kata oleh penulis.
2. Adik-adikku tercinta, yaitu Nurul, M. Agung, dan Aisyah Novalia yang selalu memberikan semangat dan do’a agar penulis menyelesaikan skripsi ini.
3. Keluarga besar Atok Abdullah dan Atok Ibnu yang selalu memberikan semangat dan do’a agar penulis tetap semangat dalam menyelesaikan skripsi ini.
4. Sahabat serta teman-teman seperjuangan penulis di Manajemen 2 angkatan 2014
5. Almamaterku tercinta, Universitas Bangka Belitung.

ABSTRACT

Mella. 302.14.11.058. *The Effects of Credit Loan and Capital Structure on Profitability in Finance Companies listed on Indonesia Stock Exchange period 2012-2016.*

The purpose of this study is to investigate the effects of credit loan, by calculating the Loan Asset Ratio (LAR) and Capital Structure measured by Debt Asset Ratio (DAR) and Debt Equity Ratio (DER), on the profitability of finance companies, which is measured using Return on Asset (ROA) and Return on Equity (ROE). This study used quantitative approach, and the population consists of finance companies listed on the Indonesia Stock Exchange from 2012 through 2016. Using Purposive Sampling method, a sample of 60 financial report were collected. The data used in this study are secondary data obtained from www.idx.com. The data were analyzed using multiple regression analysis.

The first hypothesis testing showed that partially Loan Asset Ratio has an insignificant positive effect on Return on Asset. The second hypothesis testing showed that partially Loan Asset Ratio has an insignificant positive effect on Return on Equity. The third hypothesis testing showed that partially Debt Asset Ratio has a significant positive effect on Return on Asset. The fourth hypothesis testing showed that partially Debt Asset Ratio has a significant positive effect on Return on Equity. The fifth hypothesis testing showed that partially Debt Equity Ratio has a significant negative effect on Return on Asset. The sixth hypothesis testing showed that partially Debt Equity Ratio has a significant negative effect on Return on Equity. The seventh hypothesis testing showed that simultaneously Loan Asset Ratio, Debt Asset Ratio, and Debt Equity Ratio have a significant effect on Return on Asset. The eighth hypothesis testing showed that simultaneously Loan Asset Ratio, Debt Asset Ratio, and Debt Equity Ratio have a significant effect on Return on Equity.

Key words: *Loan Asset Ratio, Debt Asset Ratio, Debt Equity Ratio, Return on Asset, Return on Equity.*

Abstrak

Mella, 302.14.11.058. Pengaruh Pemberian Kredit dan Struktur Modal Terhadap Profitabilitas pada Perusahaan Pembiayaan yang Terdaftar di Bursa Efek Indonesia periode 2012-2016.

Penelitian ini bertujuan untuk menguji pengaruh kredit yang diberikan diukur dengan menghitung pemberian kredit yang diukur dengan *Loan Asset Ratio* (LAR) dan struktur modal yang diukur dengan *Debt Asset Ratio* (DAR) dan *Debt Equity Ratio* (DER) terhadap profitabilitas perusahaan yang diukur dengan *Return on Asset* (ROA) dan *Return on Equity* (ROE). Penelitian ini merupakan penelitian dengan pendekatan kuantitatif, populasi penelitian adalah perusahaan pembiayaan yang terdaftar di BEI 2012-2016. Teknik pengambilan sampel penelitian ini ditentukan dengan metode *Purposive Sampling* sehingga diperoleh sampel sebanyak 60 laporan keuangan. Jenis data yang digunakan adalah data sekunder yang diperoleh dari *www.idx.com*. Metode analisis yang digunakan adalah analisis regresi berganda.

Hasil pengujian Hipotesis pertama *Loan Asset Ratio* secara parsial berpengaruh positif dan tidak signifikan terhadap *Return on Asset*. Hasil pengujian hipotesis kedua *Loan Asset Ratio* secara parsial berpengaruh positif dan tidak signifikan terhadap *Return on Equity*. Hasil pengujian hipotesis ketiga menunjukkan *Debt Asset Ratio* secara parsial berpengaruh positif dan signifikan terhadap *Return on Asset*. Hasil pengujian hipotesis keempat menunjukkan *Debt Asset Ratio* secara parsial berpengaruh positif dan signifikan terhadap *Return on Equity*. Hasil pengujian hipotesis kelima menunjukkan *Debt Equity Ratio* secara parsial berpengaruh negatif dan signifikan terhadap *Return on Asset*. Hasil pengujian hipotesis keenam menunjukkan *Debt Equity Ratio* secara parsial berpengaruh negatif dan signifikan terhadap *Return on Equity*. Hasil pengujian hipotesis ketujuh menunjukkan *Loan Asset Ratio*, *Debt Asset Ratio*, *Debt Equity Ratio* secara simultan berpengaruh signifikan terhadap *Return on Asset*. Hasil pengujian hipotesis kedelapan menunjukkan *Loan Asset Ratio*, *Debt Asset Ratio*, *Debt Equity Ratio* secara simultan berpengaruh signifikan terhadap *Return on Equity*.

Kata kunci: *Loan Asset Ratio, Debt Asset Ratio, Debt Equity Ratio, Return on Asset, Return on Equity.*

KATA PENGANTAR

بِسْمِ اللَّهِ الرَّحْمَنِ الرَّحِيمِ

Assalamualaikum Warahmatullahi Wabarakatuh

Puji syukur penulis panjatkan kehadiran Allah SWT yang Maha Mengetahui, Mana Adil, lagi Maha Penyayang atas limpahan rahmat, taufik dan hidayah-Nya sehingga penulis dapat menyelesaikan penulisan skripsi ini guna melengkapi persyaratan menyelesaikan studi di Fakultas Ekonomi Universitas Bangka Belitung. Shalawat serta salam saya haturkan kepada Nabi Muhammad SAW yang telah memberikan pegangan hidup bagi setiap makhluk untuk sadar dengan ketidak sempurnannya, dan berusaha untuk berbuat baik bagi sesama. Semoga kita termasuk orang-orang yang mendapatkan syafaatnya di hari akhir.

Bukan tanpa aral rintangan, banyak proses yang harus dilewati, banyak pula pihak yang turut membantu kelancaran penulisan skripsi ini, dan penulis pun telah berusaha dengan segala daya dan upaya guna menyelesaikannya. Namun tanpa bantuan dari berbagai pihak lain yang dengan keikhlasan hati tentunya skripsi ini tidak mungkin dapat terwujud.

Selain itu penulis juga ingin menyampaikan ucapan terima kasih kepada mereka yang telah banyak memberi sumbangan kepada penulis dalam rangka menyelesaikan karya ini, mereka adalah :

1. Bapak Dr. Ir. Mumammad Yusuf, M.Si. selaku Rektor Universitas Bangka Belitung.

2. Ibu Dr. Reniati, S.E., M.Si selaku Dekan Fakultas Ekonomi Universitas Bangka Belitung.
3. Bapak M.Tanggung, S.E., M.Si selaku Ketua Jurusan Manajemen dan pembimbing utama yang telah berkenan membimbing serta memberikan arahan kepada penulis selama proses penelitian dan penyusunan skripsi dilakukan.
4. Bapak Echo Perdana Kusumah, B.Sc., M.S.c selaku pembimbing pendamping saya yang telah membimbing penulis dan memberikan masukan dalam penulisan dan penyusunan skripsi ini sehingga hasil penelitian skripsi ini menjadi semakin baik.
5. Seluruh Dosen beserta staff administrasi di Universitas Bangka Belitung terutama Fakultas Ekonomi.
6. Kedua Orang Tuaku tercinta (Fauzi dan Sulastri) yang senantiasa memberikan dukungan, kasih sayang dan pengorbanan serta doanya untuk keberhasilanku
7. Keluarga besar Abdullah dan Ibnu yang selalu mendukung penulis dalam segala hal yang tidak bisa disebutkan satu-persatu.
8. Sahabat-sahabat rusuhku (Gita, Indri dan Mella)
9. Teman-temanku di Manajemen 2 Tahun 2014, empat tahun kita selalu bersama menjalani kuliah, suka, duka, tawa dan berbagi kisah masing-masing. Pererat hubungan ini dan jangan lelah berjuang bersama menuntut ilmu dan juga membuat sejarah baru di hidup kita.
10. Senior-seniorku, terima kasih atas pendampingan dan diskusinya.

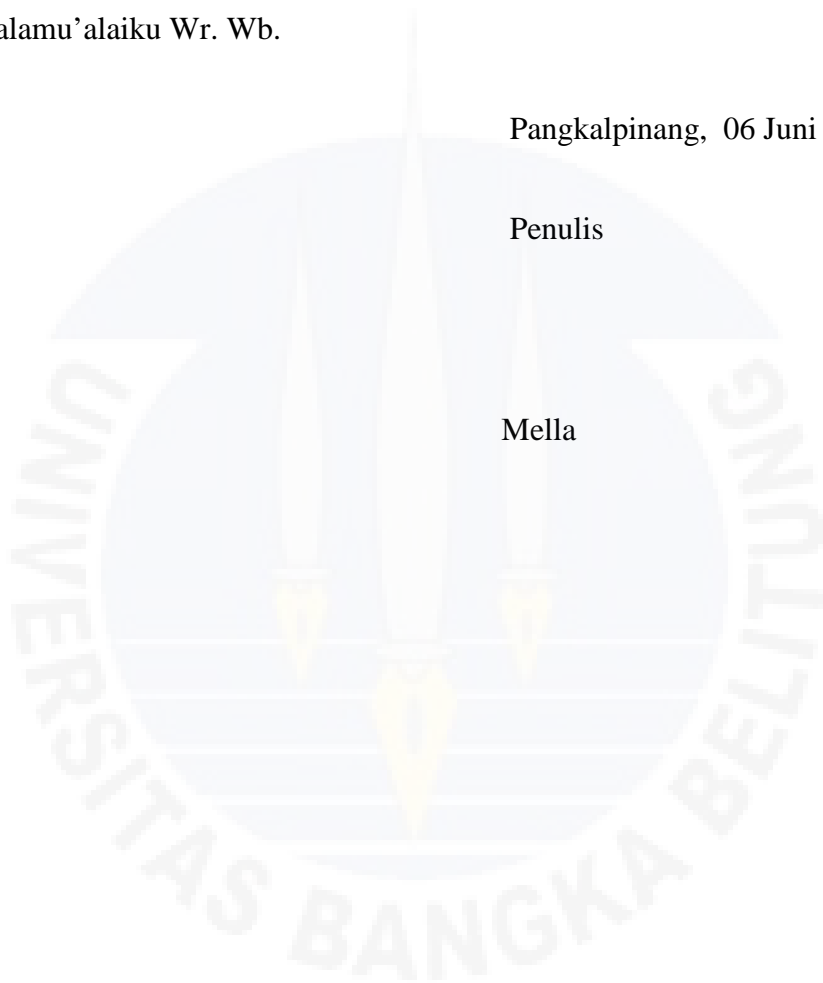
Penulis menyadari bahwa skripsi ini masih jauh dari kata sempurna, oleh karena itu penulis mengharapkan kritik dan saran yang bersifat membangun dari semua pihak demi kesempurnaan skripsi ini. Demikian kata pengantar ini dibuat oleh penulis.

Wassalamu'alaiku Wr. Wb.

Pangkalpinang, 06 Juni 2018

Penulis

Mella



DAFTAR ISI

Halaman

HALAMAN JUDUL	i
HALAMAN PERSETUJUAN	ii
HALAMAN PENGESAHAN.....	iii
HALAMAN PERNYATAAN.....	iv
MOTTO DAN PERSEMBAHAN.....	v
ABSTRAKT.....	vi
ABSTRACT.....	vii
KATA PENGANTAR.....	viii
DAFTAR ISI.....	xi
DAFTAR TABEL.....	xiv
DAFTAR GAMBAR.....	xvi
DAFTAR LAMPIRAN	
BAB I PENDAHULUAN	1
1.1 Latar Belakang.....	1
1.2 Rumusan Masalah Penelitian.....	12
1.3 Batasan masalah Penelitian.....	13
1.4 Tujuan Penelitian.....	14
1.5 Manfaat Penelitian.....	15
1.6 Sistematika Penulisan.....	15
BAB II LANDASAN TEORI.....	17
2.1 Manajemen Keuangan.....	17

2.1.1 Pengertian Manajemen Keuangan	17
2.1.2 Ruang Lingkup Manajemen Keuangan	18
2.1.3 Tujuan Manajemen Keuangan.....	19
2.1.4 Fungsi Manajemen Keuangan	19
2.2 Profitabilitas.....	23
2.2.1 Pengertian Profitabilitas	23
2.2.2 Rasio Profitabilitas	23
2.3 Pengertian Kredit.....	25
2.3.1 Tujuan Kredit.....	26
2.3.2 Unsur-Unsur Kredit	26
2.3.3 Jenis kredit.....	28
2.3.4 Prinsip- Prinsip Pemberian Kredit.....	31
2.3.5 Pengukuran Pemberian Kredit.....	32
2.4 Struktur Modal.....	33
2.4.1 Defenisi Struktur Modal	33
2.4.2 Struktur Modal dan Sumber Dana Struktur Modal.....	34
2.4.3 Kebijakan Struktur Modal.....	35
2.4.4 Teori Struktur Modal.....	36
2.4.5 Faktor yang Mempengaruhi Keputusan Struktur Modal.....	36
2.4.6 Pengukuran Struktur Modal.....	37
2.5 PenelitianTerdahulu	38
2.6 Kerangka Pemikiran	40
2.7 Hipotesis Penelitian	43

BAB III METODE PENELITIAN.....	44
3.1 Pendekatan Penelitian.....	44
3.2 Tempat dan Waktu Penelitian.....	44
3.3 Definisi Operasional dan Pengukuran Variabel	45
3.4 Populasi dan Sampel.....	47
3.4.1 Populasi Penelitian	47
3.4.2 Sampel Penelitian	48
3.5 Jenis Data.....	49
3.6 Teknik Pengumpulan Data	50
3.7 Analisis Data.....	50
3.7.1 Analisis Statistik Deskriptif.....	51
3.7.2 Uji Asumsi Klasik	51
3.7.3 Analisis Regresi Linier Berganda.....	54
3.7.4 Koefisien Determinasi	55
3.7.5 Pengujian Hipotesis	56
BAB IV HASIL PENELITIAN DAN PEMBAHASAN.....	57
4.1 Hasil Penelitian	57
4.1.1 Deskripsi Populasi penelitian	57
4.1.2 Deskripsi Sampel penelitian.....	60
4.1.3 Profil singkat Perusahaan.....	61
4.2 Hasil Deskripsi Penelitian.....	68
4.2.1 Pemberian Kredit	68
4.2.2 Struktur Modal.....	70

4.2.3	Profitabilitas.....	74
4.2.4	Perbandingan Pemberian Kredit.....	75
4.3	Hasil Analisis Data	77
4.3.1	Statistik Deskriptif	77
4.3.2	Uji Asumsi Klasik.....	79
4.3.3	Uji Normalitas.....	79
4.3.4	Uji Multikolinieritas.....	86
4.3.5	Uji Heteroskedastisitas.....	88
4.3.6	Uji Autokorelasi.....	91
4.3.3	Analisis Regresi Linear Berganda	93
4.3.4	Uji T (Parsial).....	96
4.3.5	Uji F (Simultan).....	99
4.3.6	Koefisien Determinasi.....	100
4.4	Pembahasan.....	101
BAB V PENUTUP.....		119
5.1	Kesimpulan	119
5.2	Saran.....	121
DAFTAR PUSTAKA		
LAMPIRAN		

DAFTAR TABEL

Tabel I.1	Daftar Perusahaan Pembiayaan Tahun 2012-2016.....	2
Tabel I.2	Perkembangan Penyaluran Kredit Perusahaan Pembiayaan yang Terdaftar di Bursa Efek Indonesia tahun 2012-2016	6
Tabel II.1	Penelitian Terdahulu.....	38
Tabel III.1	Definisi Operasional Variabel dan Skala Pengukuran	45
Tabel III.2	Populasi penelitian	47
Tabel III.3	Perusahaan-perusahaan yang tidak memenuhi kriteria penentuan sampel.....	49
Tabel III.4	Perusahaan yang memenuhi criteria penentuan sampel	49
Tabel IV.1	Sejarah Bursa Efek Indonesia.....	57
Tabel IV.2	Populasi Penelitian yang Terdaftar Di BEI.....	60
Tabel IV.3	Sampel Penelitian perusahaan.....	61
Tabel IV.4	Rekapitulasi LAR.....	69
Tabel IV.5	Rekapitulasi DAR.....	71
Tabel IV.6	Rekapitulasi DER.	72
Tabel IV.7	Rekapitulasi ROA.....	73
Tabel IV.8	Rekapitulasi ROE.....	74
Tabel IV.9	Rekapitulasi NPL.....	76
Tabel IV.10	Hasil Analisis Statistik deskriptif.....	78
Tabel IV.11	Uji Normalitas Kolgomorof Semirnov.....	85
Tabel IV.12	Uji Normalitas Kolgomorof Semirnov.....	85
Tabel IV.13	Uji Multikolinearitas	87

Tabel IV.14	Uji Multikolinearitas	88
Tabel IV.15	Hasil Uji Heterokedasitas.....	90
Tabel IV.16	Hasil Uji Heterokedasitas.....	91
Tabel IV.17	Hasil Uji Autokorelasi.....	91
Tabel IV.18	Hasil Uji Autokorelasi.....	93
Tabel IV.19	Hasil analisis regresi.....	94
Tabel IV.20	Hasil analisis regresi.....	95
Tabel IV.21	Hasil Uji t.....	97
Tabel IV.22	Hasil Uji t.....	98
Tabel IV.23	Hasil Uji f.....	99
Tabel IV.24	Hasil Uji t.....	100
Tabel IV.25	Hasil Koefesien determinasi.....	100
Tabel IV.25	Hasil Koefesien determinasi.....	101

DAFTAR GAMBAR

Gambar I.1	Perkembangan Rata-Rata Profitabilitas Perusahaan Pembiayaan yang Terdaftar di BEI periode 2012-2016.....	4
Gambar I.2	Data NPL Perusahaan Pembiayaan yang terdaftar di Bursa Efek Indonesia (BEI) tahun 2012-2016	8
Gambar I.3	Perkembangan Rata-Rata Struktur Modal Perusahaan Pembiayaan yang Terdaftar di BEI periode 2012-2016.....	11
Gambar II.1	Kerangka Pemikiran.....	40
Gambar IV.1	Grafik Normal Probability Plot.....	81
Gambar IV.2	Grafik Normal Probability Plot.....	82
Gambar IV.3	Grafik Histogram Hasil Uji Normalitas.....	83
Gambar IV.4	Grafik Histogram Hasil Uji Normalitas.....	84
Gambar IV.5	Grafik Heterokedasitas.....	89
Gambar IV.6	Grafik Heterokedasitas.....	90