

**ANALISIS FAKTOR INDEKS HARGA KONSUMEN (IHK) YANG  
MEMPENGARUHI LAJU INFLASI DAN DAMPAKNYA  
TERHADAP PENGELOLAAN KEUANGAN DAERAH  
KOTA PANGKALPINANG TAHUN 2015-2017**

**SKRIPSI**



**Diajukan oleh:**

**NAMA : PEBO APRILIA  
NIM : 3021411079**

**Diajukan Untuk Memenuhi Sebagian Prasyarat  
Memperoleh Gelar Sarjana Ekonomi**

**JURUSAN MANAJEMEN  
FAKULTAS EKONOMI  
UNIVERSITAS BANGKA BELITUNG  
2018**



UNIVERSITAS BANGKA BELITUNG  
FAKULTAS EKONOMI  
JURUSAN MANAJEMEN

**LEMBAR PERSETUJUAN SKRIPSI**

Nama : Pebo Aprilia  
NIM : 302 14 11 079  
Jurusan : Manajemen  
Judul Usulan Penelitian : “ Analisis Faktor Indeks Harga Konsumen (Ihk) Yang Mempengaruhi Laju Inflasi Dan Dampaknya Terhadap Pengelolaan Keuangan Daerah Kota Pangkalpinang tahun 2015-2017”

Pembimbing Utama

Dian Prihardini Wibawa, S.E., M.M.  
NIP. 19820722014042002

Pembimbing Pendamping

Christianingrum, S.Pd., M.M.  
NIP.198704022014042001

Balunujuk, 27 Juli 2018  
Ketua Jurusan Manajemen



M. Tanggung, S.E. M.Si  
NIP. 196306051990031004

PENGESAHAN SKRIPSI

SKRIPSI BERJUDUL


**ANALISIS FAKTOR INDEKS HARGA KONSUMEN (IHK)  
MEMPENGARUHI LAJU INFLASI DAN DAMPAKNYA  
TERHADAP PENGELOLAAN KEUANGAN DAERAH  
KOTA PANGKAL PINANG TAHUN 2015-2017**

Yang Dipersiapkan dan Disusun Oleh : Pebo Aprilia  
Nomor Induk Mahasiswa : 302 14 11 079


Telah Dipertahankan di depan Tim Pengujipada tanggal 13 Agustus 2018 dan telah  
ditanyakan memenuhi syarat diterima

Tim Penguji


Ketua

  
Dr. Reniati, S.E., M.Si.  
NP. 507206007


Anggota

  
Dian Prihardini Wibawa, S.E., M.M.  
NIP. 19820722014042002

Anggota

  
M. Tanggung, S.E., M.Si.  
NP. 196306051990031004

Anggota

  
Christianingrum, S.Pd., M.M.  
NIP. 198704022014042001

Balunijuk, 16 Agustus 2018  
Universitas Bangka Belitung  
Fakultas Ekonomi  
Jurusan Manajemen

  
Dekan  
  
Dr. Reniati, S.E., M.Si.  
NP. 507206007

  
Ketua Jurusan Manajemen  
  
M. Tanggung, S.E., M.Si.  
NP. 196306051990031004

## PERNYATAAN KEASLIAN KARYA TULIS SKRIPSI

“Dengan ini saya menyatakan bahwa dalam skripsi yang berjudul “Analisis Faktor Indeks Harga Konsumen (IHK) Yang Mempengaruhi Laju Inflasi Dan Dampaknya Terhadap Pengelolaan Keuangan Daerah Kota Pangkalpinang Tahun 2015-2017” ini, tidak terdapat karya sebelumnya yang pernah diajukan untuk memperoleh keserjanaan di suatu perguruan tinggi dan sepanjang pengetahuan saya juga tidak terdapat karya atau pendapat yang pernah ditulis atau diterbitkan oleh orang lain, kecuali yang secara tertulis diacu dalam naskah ini dan disebabkan dalam referensi dan apabila dikemudian hari terbukti bahwa pernyataan ini tidak benar maka saya sanggup menerima hukuman atau sanksi apapun sesuai dengan peaturan yang berlaku.”

Balunujuk, Agustus 2018

Penulis



Pebo Aprilia

## MOTTO

Dengan Menyebut Nama Allah SWT Yang Maha Pengasih Lagi Maha Penyayang  
( Al Fatimah 1)

“Lakukanlah Sekarang.Terkadang “Nanti” Bisa Jadi “Tak Pernah”

(Anonim)

Bekerjalah Untuk Duniamu Seakan Engkau Hidup Selamanya, Dan Beramallah  
Untuk Akhiratmu Seakan Kamu Meninggal Esok

(Hadist Riwayat Ibnu Qutaibah)

## PERSEMBAHAN

Skripsi ini saya persembahkan untuk:

- Sujud syukurku kusembahkan kepadamu Allah SWT yang telah memberikan kesempatan dan kemudahan serta kesehatan kepada penulis dalam menyelesaikan skripsi ini.
- Ku persembahkan sebuah karya kecil ini untuk Ayahanda (Zakaria) dan ibu tercinta (Nurna Ningsih) yang telah berjuang sekuat tenaga dan tak kenal lelah demi mendidik anak-anaknya untuk terus berjuang demi masa depan yang cerah.
- Kupersembahkan untuk Kedua adikku tersayang (Ital Andesta dan Pina Arista) terima kasih karena selalu memberi canda tawa untukku.
- Terutuk nenek dan kakeku yang ingin sekali melihatku menjadi sarjana.
- Kupersembahkan untuk sahabat kecilku (Chien Chie Lia Erdina, Elsi Putri Warmiati, Putri Utami Dan Yulia Alfatina)
- Ku persembahkan untuk kakak Medwin Kristanto yang sangat berjasa dari awal proses pembuatan skripsi, yang selalu setia menemani dalam suka dan duka hingga penyelesaian skripsi ini.
- Keluarga besar saya yang telah memberikan dukungan sehingga saya bisa menyelesaikan skripsi ini.

- Ku persembahkan untuk para sahabat seperjuanganku (Nana, Nurhaya Novaliyanti, Okta Fremadwika, Rani Andriani)
- Teman-teman seperjuangan Khususnya Manajemen 3 2014 yang selalu memberikan motivasi, tenaga, pikiran, serta perhatian yang luar biasa besarnya baik pada saat perkuliahan maupun pada saat penulisan skripsi ini.
- Teman-teman seperjuangan saat dipulau Bangka (anita yulistia ningsi, ebi bustamil, ayu lestari, rendra budi, randi pane dan riza eka saputri)
- Saudara-saudara serta sahabatku yang selalu memberi semangat untukku. Dan untuk orang-orang hebat yang ada dihidupku, yang selalu memberiku pelajaran hidup.



## **ABSTRACT**

**Pebo Aprilia.3021411079**

### **Analysis Of Consumer Price Index Factors (CPI) That Affect The Inflation Rate And its impact on Regional Financial Management Of Pangkalpinang City In 2015-2017**

The indicator that is often used to measure the inflation rate is the consumer price index (CPI). Changes in CPI from time to time indicate the price movement of the package of goods and services consumed by the public. Changes in the CPI data are important macroeconomic indicators to provide an overview of the inflation rate of a region and can further illustrate people's consumption patterns. A high inflation rate will hamper government development plans and influence the structure of the APBD.

The aim of the researcher is to find out what sub-groups of expenditure are dominant influencing the inflation rate and describing the rate of inflation towards regional financial management. The research method used in this study is a combination method (quantitative and qualitative). The sample in this study amounted to 36 samples. Data analysis techniques use factor tests.

The results showed that there were 2 variables from the 35 variables analyzed which were omitted, namely vegetables and other food ingredients, for the other 33 variables that predominantly influenced the inflation rate but the most dominant one was children's clothing. Based on interviews with several instruments stated that in practice the rate of inflation has no impact on regional financial management because the funds obtained came from the center and are fixed, while based on the theory of inflation rates have an impact on the process of regional financial management because in the process of regional financial management will refer to data previous inflation rate.

**Keywords: CPI (expenditure sub-group), inflation rate, regional financial management**

## ABSTRAK

Pebo Aprilia.3021411079

### **Analisis Faktor Indeks Harga Konsumen (IHK) Yang Mempengaruhi Laju Inflasi Dan Dampaknya Terhadap Pengelolaan Keuangan Daerah Kota PangkalPinang Tahun 2015-2017**

Indikator yang sering digunakan untuk mengukur tingkat inflasi adalah Indeks Harga Konsumen (IHK). Perubahan IHK dari waktu ke waktu menunjukkan pergerakan harga dari paket barang dan jasa yang dikonsumsi masyarakat. Perubahan data IHK merupakan indikator ekonomi makro yang penting untuk memberikan gambaran tentang laju inflasi suatu daerah dan lebih jauh lagi dapat menggambarkan pola konsumsi masyarakat. Laju inflasi yang tinggi akan menghambat rencana pembangunan pemerintah dan berpengaruh pada struktur APBD.

Tujuan peneliti adalah mengetahui sub kelompok pengeluaran apa saja yang dominan mempengaruhi laju inflasi dan menggambarkan laju inflasi terhadap pengelolaan keuangan daerah. Metode penelitian yang digunakan dalam penelitian ini yaitu metode kombinasi (kuantitatif dan kualitatif). Sampel dalam penelitian ini berjumlah 36 sampel. Teknik analisis data menggunakan uji faktor.

Hasil penelitian menunjukkan bahwa ada 2 variabel dari 35 variabel yang dianalisis dihilangkan yaitu sayur-sayuran dan bahan makanan lainnya, untuk ke33 variabel yg lainnya dominan mempengaruhi laju inflasi tetapi yang paling dominan yaitu sandang anak-anak. Berdasarkan hasil wawancara ke beberapa instrumen menyatakan bahwa secara prakteknya laju inflasi tidak berdampak pada pengelolaan keuangan daerah karena dana yang diperoleh berasal dari pusat dan bersifat tetap, sedangkan berdasarkan teori laju inflasi berdampak pada proses pengelolaan keuangan daerah karena dlam proses pengelolaan keuangan daerah akan mengacu pada data laju inflasi sebelumnya.

**Kata kunci: IHK (sub kelompok pengeluaran), laju inflasi, pengelolaan keuangan daerah**



## KATA PENGANTAR

Pertama-tama saya ingin mengucapkan puji syukur kepada Tuhan Yang Maha Esa yang tiada hentinya memberikan rahmat, anugerah, berkat, serta hidayah-Nya kepada saya, sehingga saya dapat menyelesaikan penelitian yang berjudul “Analisis Faktor Indeks Harga Konsumen (IHK) Yang Mempengaruhi Laju Inflasi Dan Dampaknya Terhadap Pengelolaan Keuangan Daerah Kota Pangkalpinang Tahun 2015-2017” untuk memperoleh gelar sarjana di Universitas Bangka Belitung.

Dalam penyelesaian penelitian ini, tidak bisa lepas dari bantuan-bantuan dari orang disekitar saya yang terus memberikan dukungan dan dorongan kepada saya. Maka dari itu, saya ingin mengucapkan terima kasih yang setulus-tulusnya kepada:

1. Dr. Ir. Muh. Yusuf, M.Si. selaku Rektor Universitas Bangka Belitung.
2. Dr. Reniati, S.E., M.Si. selaku Dekan Fakultas Ekonomi Universitas Bangka Belitung.
3. M. Tanggung, S.E., M.Si. selaku Ketua Jurusan Manajemen Fakultas Ekonomi Universitas Bangka Belitung
4. Dian Prihardini Wibawa S.E., M.M. selaku dosen pembimbing I, yang terus membantu penulis dalam menyelesaikan penelitiannya dan tidak letih-letihnya memberikan pengarahan kepada penulis dalam melakukan penelitian ini. Meskipun beliau sangat sibuk tetapi selalu ada waktu yang diluangkan untuk penulis dalam memberikan bimbingan.

5. Christianingrum, S.Pd. M.M. sebagai pembimbing II yang selalu mau membantu penulis dan membimbing penulis dengan sabar dalam menyelesaikan penelitiannya.
6. Bapak/ibu dosen dan staf pengajar di FE UBB khususnya jurusan manajemen yang telah memberikan ilmu pengetahuan yang sangat berharga bagi penulis.
7. Keluarga yang selalu mendorong dan terus memberikan semangatnya agar penulis cepat menyelesaikan skripsi ini.

Semoga penelitian ini dapat bermanfaat bagi semua kalangan yang membutuhkan. Saya sadar bahwa penelitian ini jauh sempurna karena banyaknya keterbatasan yang dimiliki oleh saya sebagai manusia. Maka dari itu, saya sangat mengharapkan adanya kritik dan saran dari semua teman-teman pembaca untuk membangun ilmu pengetahuan yang lebih baik lagi. Saya juga mohon maaf apabila ada kata-kata dalam penelitian ini yang kurang berkenan di hati pembaca.

Pangkalpinang, Agustus 2018

Penulis

**Pebo Aprilia**

## DAFTAR ISI

<b>HALAMAN JUDUL</b> .....	<b>i</b>
<b>HALAMAN PERSETUJUAN</b> .....	<b>ii</b>
<b>HALAMAN PENGESAHAN</b> .....	<b>iii</b>
<b>HALAMAN PERNYATAAN</b> .....	<b>iv</b>
<b>MOTTO DAN PERSEMBAHAN</b> .....	<b>v</b>
<b>ABSTRACT</b> .....	<b>vii</b>
<b>ABSTRAK</b> .....	<b>viii</b>
<b>KATA PENGANTAR</b> .....	<b>ix</b>
<b>DAFTAR ISI</b> .....	<b>xi</b>
<b>DAFTAR TABEL</b> .....	<b>xv</b>
<b>DAFTAR GRAFIK</b> .....	<b>xvi</b>
<b>DAFTAR GAMBAR</b> .....	<b>xvii</b>
<b>DAFTAR LAMPIRAN</b> .....	<b>xviii</b>
<b>BAB I PENDAHULUAN</b> .....	<b>1</b>
1.1 Latar Belakang.....	1
1.2 Rumusan Masalah .....	11
1.3 Batasan Masalah .....	11
1.4 Tujuan Penelitian.....	12
1.5 Manfaat Penelitian.....	12
1.6 Sistematika Penulisan.....	13
<b>BAB II LANDASAN TEORI</b> .....	<b>15</b>

2.1 Manajemen Keuangan .....	15
2.1.1 Pengertian Manajemen Keuangan.....	15
2.1.2 Tujuan Manajemen Keuangan.....	15
2.1.3 Fungsi Manajemen Keuangan .....	17
2.2. Pengelolaan Keuangan Daerah .....	20
2.2.1 Pengertian Keuangan Daerah .....	20
2.2.2 Proses Pengelolaan Keuangan Daerah .....	21
2.2.3 aspek utama manajemen keuangan .....	23
2.2.4 Perubahan Kelembagaan Pengelolaan Keuangan Daerah	23
2.3 Inflasi .....	25
2.3.1 Definisi Inflasi .....	25
2.3.2 Jenis-Jenis Inflasi.....	26
2.3.3 Dampak Inflasi .....	28
2.3.4 Upaya-Upaya Untuk Mengendalikan Inflasi .....	29
2.4 Indeks Harga Konsumen .....	30
2.4.1 Pengertian Indeks Harga Konsumen .....	30
2.4.2 Cara Menghitung Indeks Harga Konsumen .....	32
2.5 Penelitian Terdahulu.....	37
2.6 Kerangka Pemikiran .....	41
<b>BAB III METODE PENELITIAN .....</b>	<b>43</b>
3.1 Metode Penelitian .....	43
3.1.1 Pendekatan Penelitian Kuantitatif .....	43
3.1.2 Tempat Dan Waktu Penelitian .....	43

3.1.3 Definisi Operasional Dan Pengukuran Variabel .....	44
3.1.4 Populasi Dan Sample .....	45
3.1.4.1 Populasi .....	45
3.1.4.2 Sampel .....	45
3.1.5 Teknik Pengambilan Data .....	46
3.1.5.1 Jenis Data .....	46
3.1.5.2 Metode Pengumpulan Data .....	46
3.1.6 Teknik Analisis Data .....	47
3.2. Metode Kualitatif .....	48
3.2.1 Pendekatan Penelitian .....	48
3.2.2 Instrumen Penelitian .....	49
3.2.3 Sampel Sumber Data/Informan Peneliti .....	50
3.3.4 Teknik Pengumpulan Data .....	51
3.3.4.1 Wawancara ( <i>Independen Interview</i> ) .....	51
3.3.4.2 Study Pustaka .....	52
3.3.4.3 Dokumentasi .....	52
3.3.4.4 Observasi .....	52
3.3.4.5 Trianggulasi .....	52
3.3.5 Teknik Analisis Data .....	53
3.3.5.1 Analisis Sebelum Dilapangan .....	53
3.3.5.2 Reduksi Data ( <i>Data Reduction</i> ).....	54
3.3.5.3 Penyajian Data ( <i>Data Display</i> ).....	54

3.3.5.4 Penarikan Kesimpulan ( <i>Verification/Conclusion Drawing</i> )	54
<b>BAB IV METODE PENELITIAN</b>	<b>56</b>
4.1 Gambaran Umum Objek Penelitian	56
4.1.1 Profil Singkat Badan Pusat Statistik Provinsi Kepulauan Bangka Belitung	56
4.1.2 Visi Dan Misi Instansi	58
4.1.3 Tujuan Dan Nilai-Nilai Inti Instansi	58
4.1.4 Tugas, Fungsi Dan Kewenangan BPS	60
4.1.5 Struktur Organisasi BPS	62
4.2 Teknik Analisis Data Kuantitatif	64
4.3 Hasil Wawancara (Kualitatif)	85
4.3.1 Studi Kasus	85
4.4 Pembahasan	89
4.4.1 Pembahasan Analisis Kuantitatif	89
4.4.2 Pembahasan Analisis Kualitatif	91
<b>BAB V PENUTUP</b>	<b>94</b>
5.1 Kesimpulan	94
5.2 saran	95
<b>DAFTAR PUSTAKA</b>	<b>97</b>
<b>LAMPIRAN</b>	

## DAFTAR TABEL

Tabel.I.1	Tingkat Inflasi Bangka Belitung Tahun (2014-2017) .....	3
Tabel.I.2	Dua Puluh Barang Dan Jasa Dengan Andil Inflasi Terbesar Di Kota Pangkalpinang, 2017.....	7
Tabel.I.3	Indeks Harga Konsumen Secara Umum Kota Pangkalpinang Tahun 2015-2017.....	8
Tabel.I.4	Kelompok Dan Sub Kelompok Pengeluaran .....	9
Tabel. II.1	Kelompok Dan Sub Kelompok Indeks Harga Konsumen .....	32
Tabel.II.2	Penelitian Terdahulu .....	37
Tabel III.1	Definisi Operasional Dan Pengukuran Variabel .....	44
Tabel.IV.1	Nama-nama variabel .....	64
Tabel.IV.2	Kmo and bartlett's test .....	65
Tabel.IV.3	Hasil analisis sebelum direduksi .....	66
Tabel.IV.4	Kmo and Bartlett's test pengujian ulang 1.....	67
Tabel.IV.5	Hasil MSA uji 1.....	68
Tabel.IV.6	KMO and Bartlett's test pengujian ulang 2 .....	69
Tabel.IV.7	Hasil Analisis uji 2 .....	69
Tabel.IV.8	Variabel direduksi.....	70
Tabel.IV.9	Communalities .....	70
Tabel.IV.10	Total variance explained .....	77
Tabel.IV.11	Component matrix .....	80

## DAFTAR GRAFIK

Grafik.I.1	Perkembangan Inflasi Provinsi Kepulauan Bangka Belitung, Kota Pangkalpinang, dan Kota Tanjungpandan, 2017.....	6
------------	---	---





## DAFTAR GAMBAR

Gambar.II.1	Ruang Lingkup Keuangan Daerah .....	20
Gambar.II.2	Kerangka Pemikiran .....	41
Gambar.IV.1	Struktur organisasi .....	62
Gambar.IV.2	Scree plot .....	79

