

**ANALISIS PENGARUH LIKUIDITAS, *LEVERAGE*, DAN EFISIENSI
MODAL KERJA TERHADAP PERUBAHAN LABA
(Studi pada PT Timah (Persero) Tbk)
Periode 2009-2017**

SKRIPSI



Diajukan Oleh:

**NAMA : OVI ELISKA
NIM : 3021411076**

**Diajukan untuk Memenuhi Sebagian Prasyarat
Memperoleh Gelar Sarjana Ekonomi**

**JURUSAN MANAJEMEN
FAKULTAS EKONOMI
UNIVERSITAS BANGKA BELITUNG
2018**




**UNIVERSITAS BANGKA BELITUNG
FAKULTAS EKONOMI
JURUSAN MANAJEMEN**

LEMBAR PERSETUJUAN SKRIPSI


Nama : Ovi Eliska
NIM : 302 14 11 076
Jurusan : Manajemen
Judul Skripsi : "Analisis Pengaruh Likuiditas, *Leverage* dan Efisiensi Modal Kerja Terhadap Perubahan Laba (Studi pada PT Timah (Persero) Tbk Periode 2009-2018"

Pembimbing Utama

Pembimbing Pendamping



M. Tanggung, SE., M.Si
NIP. 196306051990031004



Echo Perdana Kusumah, B.Sc, M.Sc
NP. 508410027

Batujuk, 13 Agustus 2018
Ketua Jurusan Manajemen



M. Tanggung, SE., M.Si
NIP. 196306051990031004

PENGESAHAN SKRIPSI

SKRIPSI BERJUDUL


**ANALISIS PENGARUH LIKUIDITAS, *LEVERAGE* DAN EFISIENSI
MODAL KERJA TERHADAP PERUBAHAN LABA
(STUDI PADA PT TIMAH (PERSERO) TBK)
PERIODE 2009-2017**

Yang Dipersiapkan dan Disusun Oleh : Ovi Eliska
Nomor Induk Mahasiswa : 302 14 11 076

Telah Dipertahankan di depan Tim Penguji pada tanggal 01 Agustus 2018 dan
telah dinyatakan memenuhi syarat untuk diterima

Tim Penguji:

Ketua



Erwin, S.E., M.M., Ph.D
NP. 506507013

Anggota



Dian Prihardini W., S.E., M.M
NIP. 198207222014042002

Anggota



M. Tanggung, S.E., M.Si
NIP. 196306051990031004

Anggota



Echo Perdana Kusumah, B.Sc., M.Sc
NP. 508410027

Balunijuk, 13 Agustus 2018
Universitas Bangka Belitung
Fakultas Ekonomi
Jurusan Manajemen



Dekan
Dr. Reniati, S.E., M.Si
NP. 507206007




Ketua Jurusan Manajemen
M. Tanggung, S.E., M.Si
NIP. 196306051990031004

PERNYATAAN KEASLIAN KARYA TULIS SKRIPSI

"Dengan ini saya menyatakan bahwa dalam skripsi yang berjudul "**Analisis Pengaruh Likuiditas, Leverage dan Efisiensi Modal Kerja (Studi pada PT Timah (Persero) Tbk) Periode 2009-2017**", ini, tidak terdapat karya sebelumnya yang pernah diajukan untuk memperoleh gelar kesarjanaan di suatu perguruan tinggi dan sepanjang pengetahuan saya juga tidak terdapat karya atau pendapat yang pernah ditulis atau diterbitkan oleh orang lain, kecuali yang secara tertulis diacu dalam naskah ini dan disebutkan dalam referensi dan apabila dikemudian hari terbukti bahwa pernyataan ini tidak benar maka saya sanggup menerima hukuman atau sanksi apapun sesuai dengan perraturan yang berlaku".

Balunijuk, 30 Juli 2018

Penulis



Ovi Eliska



MOTTO DAN PERSEMBAHAN

MOTTO

“Sesungguhnya sholatku, ibadahku, hidup dan matiku hanya untuk Allah, Tuhan semesta alam.” **(QS Al-An’aam (6) : 162)**

Maka sesungguhnya bersama kesulitan itu ada kemudahan. Sesungguhnya bersama kesulitan itu ada kemudahan. **(QS Al-Insyirah: 5-6)**

“Man jadda wajadda (Siapa bersungguh-sungguh pasti berhasil), Man shabara zhafira (Siapa yang bersabar pasti beruntung), Man sara ala darbi washala (Siapa manapaki jalannya akan sampai tujuan)”

Mustahil adalah bagi mereka yang tidak pernah mencoba **(Jim Goodwin)**

Sesuatu akan menjadi kebanggaan jika sesuatu itu dikerjakan dan bukan hanya dipikirkan. Sebuah cita-cita akan menjadi kesuksesan jika kita awali dengan bekerja untuk mencapainya. Bukan hanya menjadi impian.

PERSEMBAHAN

Skripsi ini ku persembahkan untuk:

1. Allah SWT atas segala ridho, yang telah memberikan nikmat kesehatan, kekuatan dan membekaliku ilmu serta kemudahan yang diberikan sehingga skripsi ini dapat terselesaikan.

2. Kedua orang tua tercinta untuk segala pengorbanan baik moril maupun materil demi pendidikanku, kasih sayang yang tak terhingga, yang selalu mendoakan dan memberikan dukungan agar diriku dapat meraih kesuksesan.
3. Dosen pembimbing, Bapak M. Tanggung, S.E., M.Si dan Bapak Echo Perdana Kusumah, B.Sc., M.Sc atas pengorbanan waktu, bimbingan dan saran yang telah diberikan.
4. Keluarga, saudara dan teman-teman atas dukungan, semangat dan doa yang diberikan.
5. Sahabatku, Pauziah, Bella dan Nova untuk kebersamaan dan semangat selama awal perkuliahan hingga saat ini.
6. Teman-teman seperjuangan MN3 atas kebersamaan, canda tawa dan solidaritas selama ini yang membuat hari-hari semasa perkuliahan lebih berwarna.
7. Teman-teman KKN Kemuja atas pengalaman yang takkan terlupakan.
8. Almamater tercinta, Universitas Bangka Belitung.

ABSTRACT

Ovi Eliska, 302 14 11 076. Analysis of the Effect of Liquidity, Leverage and Efficiency of Working Capital on Changes in Profit (Study at PT Timah (Persero) Tbk) Period 2009-2017

Changes that occur in liquidity, debt levels and management of working capital can effect the increase and decrease in company profits. Companies with a good level of liquidity, low debt levels and efficient management of working capital will provide greater opportunities for profit. Therefore, we need an analysis of liquidity, leverage and efficiency of working capital and its effect on changes in earnings so that we can obtain an explanation of its influence, whether it is profitable or detrimental to the company.

The study aims to analyze and determine the effect of liquidity, leverage and efficiency of working capital on changes in earnings at PT Timah (Persero) Tbk for the period 2009-2017 partially or simultaneously, as well as how much influence the changes in earnings. This study uses descriptive statistical analysis methods and inferential statistics. In inferential statistics using parametric analysis is multiple linier regression analysis. The sample in this study amounted to 36 samples.

The results showed that partially the Current Ratio variable had a negative and significant effect on changes in earnings at PT Timah (Persero) Tbk. Variable Cash Ratio has a positive and significant effect on changes in earnings at PT Timah (Persero) Tbk. The Debt to Equity Ratio variable has a negative and insignificant effect on changes in earnings at PT Timah (Persero) Tbk. Working Capital Turnover variable has a negative and insignificant effect on changes in earnings at PT Timah (Persero) Tbk. The results of the F test in this study indicate that simultaneously the variables of Current Ratio, Cash Ratio, Debt to Equity Ratio and Working Capital Turnover have a significant effect on changes in earnings at PT Timah (Persero) Tbk with a large influence reaching 25,9%.

Keywords: Current Ratio, Cash Ratio, Debt to Equity Ratio, Working Capital Turnover and Profit Changes

ABSTRAK

Ovi Eliska, 302 14 11 076. Analisis Pengaruh Likuiditas, *Leverage* dan Efisiensi Modal Kerja Terhadap Perubahan Laba (Studi pada PT Timah (Persero) Tbk Periode 2009-2017.

Perubahan yang terjadi pada likuiditas, tingkat hutang dan pengelolaan modal kerja dapat mempengaruhi kenaikan dan penurunan laba perusahaan. Perusahaan dengan tingkat likuiditas yang baik, tingkat hutang yang rendah dan pengelolaan modal kerja yang efisien akan memberikan peluang yang lebih besar dalam memperoleh laba. Oleh karena itu, diperlukan suatu analisis terhadap likuiditas, *leverage* dan efisiensi modal kerja serta pengaruhnya terhadap perubahan laba agar dapat diperoleh penjelasan tentang pengaruhnya, apakah menguntungkan atau merugikan perusahaan.

Penelitian ini bertujuan untuk menganalisis dan mengetahui pengaruh likuiditas, *leverage* dan efisiensi modal kerja terhadap perubahan laba pada PT Timah (Persero) Tbk periode 2009-2017 secara parsial maupun simultan, serta seberapa besar pengaruhnya terhadap perubahan laba. Penelitian ini menggunakan metode analisis statistik deskriptif dan statistik inferensial. Pada statistik inferensial menggunakan analisis parametrik yaitu analisis regresi linier berganda. Sampel di dalam penelitian ini berjumlah 36 sampel.

Hasil penelitian menunjukkan bahwa secara parsial variabel *Current Ratio* berpengaruh negatif dan signifikan terhadap perubahan laba pada PT Timah (Persero) Tbk. Variabel *Cash Ratio* berpengaruh positif dan signifikan terhadap perubahan laba pada PT Timah (Persero) Tbk. Variabel *Debt to Equity Ratio* berpengaruh negatif dan tidak signifikan terhadap perubahan laba pada PT Timah (Persero) Tbk. Variabel *Working Capital Turnover* berpengaruh negatif dan tidak signifikan terhadap perubahan laba pada PT Timah (Persero) Tbk. Hasil uji F pada penelitian ini menunjukkan bahwa secara simultan variabel *Current Ratio*, *Cash Ratio*, *Debt to Equity Ratio* dan *Working Capital Turnover* berpengaruh signifikan terhadap perubahan laba pada PT Timah (Persero) Tbk dengan besar pengaruh mencapai 25,9%.

Keywords: *Current Ratio*, *Cash Ratio*, *Debt to Equity Ratio*, *Working Capital Turnover* dan Perubahan Laba

KATA PENGANTAR

Puji syukur penulis panjatkan kehadiran Allah SWT yang senantiasa melimpahkan rahmat dan karunia-Nya, sehingga penulis dapat menyelesaikan penyusunan skripsi ini dengan judul “Analisis Pengaruh Likuiditas, *Leverage* dan Efisiensi Terhadap Perubahan Laba (Studi pada PT Timah (Persero) Tbk Periode 2009-2017. Penulisan skripsi ini diajukan untuk memenuhi syarat memperoleh gelar sarjana pada Fakultas Ekonomi Jurusan Manajemen Universitas Bangka Belitung.

Penyusunan skripsi ini tidak dapat terselesaikan jika tanpa adanya bantuan, dukungan serta bimbingan dari berbagai pihak baik secara moral maupun spiritual. Untuk itu, penulis ingin menyampaikan ucapan terima kasih kepada semua pihak yang terlibat dan telah membantu dalam penyelesaian skripsi ini, terutama kepada:

1. Bapak Dr. Ir. Muh. Yusuf, MSi selaku Rektor Universitas Bangka Belitung.
2. Ibu Dr. Reniati, S.E., M.Si selaku Dekan Fakultas Ekonomi Univrsitas Bangka Belitung.
3. Bapak M. Tanggung, S.E., M.Si selaku Ketua Jurusan Manajemen Fakultas Ekonomi Universitas Bangka Belitung sekaligus Dosen Pembimbing Utama yang telah bersedia meluangkan waktu untuk memberikan bimbingan, nasehat dan arahan dengan penuh kesabaran selama proses penyusunan skripsi ini.
4. Ibu Dian Prihardini Wibawa, S.E., M.Si. selaku Sekretaris Jurusan Manajemen Fakultas Ekonomi Universitas Bangka Belitung.

5. Bapak Echo Perdana Kusumah, B.Sc., M.Sc selaku Pembimbing Pendamping yang telah meluangkan waktu untuk membimbing dengan penuh ketelitian serta memberikan masukan selama penyusunan skripsi ini.
6. Seluruh jajaran Dosen dan staf khususnya Jurusan Manajemen Fakultas Ekonomi Universitas Bangka Belitung yang telah membekali berbagai ilmu kepada penulis selama masa perkuliahan.
7. Seluruh staf AAK, AUK dan Pepustakaan Universitas Bangka Belitung yang telah banyak membantu selama perkuliahan dan penyusunan skripsi ini.
8. Keluarga tercinta terutama kedua orang tua yang telah banyak memberikan dukungan, semangat dan doa selama proses penyusunan skripsi ini.
9. Teman-teman semua yang selalu memberikan semangat dan dukungan dalam menyelesaikan skripsi ini.
10. Semua pihak yang telah membantu dan memberikan dukungan dalam penyelesaian skripsi ini yang tidak dapat disebutkan satu per satu.

Penulis menyadari bahwa skripsi ini masih jauh dari kesempurnaan dan masih terdapat banyak kekurangan karena keterbatasan yang dimiliki penulis. Oleh karena itu, saran dan kritik sangat diharapkan untuk kesempurnaan penelitian selanjutnya. Semoga penelitian ini dapat memberikan manfaat bagi semua pihak khususnya para peneliti selanjutnya.

Balunijuk, 25 Juli 2018

Penulis

Ovi Eliska

DAFTAR ISI

HALAMAN JUDUL	i
HALAMAN PERSETUJUANii
HALAMAN PENGESAHAN.....	iii
HALAMAN PERNYATAAN.....	.iv
MOTTO DAN PERSEMBAHAN.....	.v
ABSTRACTvii
ABSTRAKviii
KATA PENGANTAR.....	ix
DAFTAR ISI.....	.xi
DAFTAR TABELxvii
DAFTAR GAMBAR.....	.xx
DAFTAR LAMPIRANxxi
BAB I PENDAHULUAN	
1.1 Latar Belakang	1
1.2 Rumusan Masalah	14
1.3 Batasan Masalah.....	15
1.4 Tujuan Penelitian	15
1.5 Manfaat Penelitian	16
1.6 Sistematika Penulisan.....	18
BAB II LANDASAN TEORI	
2.1 Manajemen Keuangan.....	19

2.1.1 Pengertian Manajemen Keuangan	19
2.1.2 Fungsi Manajemen Keuangan	20
2.1.3 Tujuan Manajemen Keuangan	21
2.1.4 Ruang Lingkup Manajemen Keuangan	22
2.2 Laporan Keuangan	23
2.2.1 Pengertian Laporan Keuangan.....	23
2.2.2 Tujuan Laporan Keuangan.....	24
2.2.3 Keterbatasan Laporan Keuangan.....	25
2.3 Rasio Keuangan	26
2.3.1 Pengertian Rasio Keuangan.....	26
2.3.2 Analisis Rasio Keuangan.....	27
2.3.3 Keunggulan dan Keterbatasan Analisis Rasio Keuangan.....	28
2.3.4 Jenis-jenis Rasio Keuangan	29
2.4 Rasio Likuiditas	30
2.4.1 Pengertian Rasio Likuiditas.....	30
2.4.2 Tujuan dan Manfaat Rasio Likuiditas.....	31
2.4.3 Jenis-jenis Rasio Likuiditas	32
2.4.3.1 Rasio Lancar (<i>Current Ratio</i>).....	32
2.4.3.2 Rasio Kas (<i>Cash Ratio</i>)	33
2.5 Rasio <i>Leverage</i>	34
2.5.1 Pengertian Rasio Solvabilitas/ <i>Leverage</i>	34
2.5.2 Tujuan dan Manfaat Rasio <i>Leverage</i>	34
2.5.3 Jenis-jenis Rasio <i>Leverage</i>	36

2.5.3.1 <i>Debt to Equity Ratio</i>	36
2.6 Rasio Aktivitas/Efisiensi.....	37
2.6.1 Pengertian Rasio Aktivitas/Efisiensi	37
2.6.2 Tujuan dan Manfaat Rasio Aktivitas/Efisiensi	38
2.6.3 Pengertian Modal Kerja.....	39
2.6.4 Sumber Modal Kerja.....	40
2.6.5 Jenis-jenis Rasio Aktivitas/Efisiensi.....	41
2.6.5.1 Perputaran Modal Kerja (<i>Working Capital Turnover</i>).....	42
2.7 Laba.....	43
2.7.1 Pengertian Laba	43
2.7.2 Pengertian Perubahan Laba	43
2.7.3 Faktor-faktor yang Mempengaruhi Perubahan Laba Bersih	44
2.8 Penelitian Terdahulu	45
2.9 Kerangka Berpikir.....	49
2.9.1 Gambaran Likuiditas, <i>Leverage</i> , Efisiensi Modal Kerjadan Perubahan Laba.....	50
2.9.2 Pengaruh <i>Current Ratio</i> Terhadap Perubahan Laba.....	51
2.9.3 Pengaruh <i>Cash Ratio</i> Terhadap Perubahan Laba	52
2.9.4 Pengaruh <i>Debt to Equity Ratio</i> Terhadap Perubahan Laba	52
2.9.5 Pengaruh <i>Working Capital Turnover</i> Terhadap Perubahan Laba....	53
2.10 Hipotesis Penelitian.....	53
BAB III METODE PENELITIAN	
3.1 Pendekatan Penelitian	55

3.2 Tempat dan Waktu Penelitian	56
3.3 Populasi dan Sampel	56
3.3.1 Populasi	56
3.3.2 Sampel	56
3.4 Definisi Operasional dan Pengukuran Variabel.....	57
3.4.1 Definisi Operasional	57
3.4.2 Pengukuran Variabel	58
3.5 Teknik Pengumpulan Data.....	61
3.5.1 Jenis dan Sumber Data	61
3.5.2 Metode Pengumpulan Data.....	62
3.6 Metode Analisis Data.....	62
3.6.1 Analisis Statistik deskriptif.....	63
3.6.2 Uji Asumsi Klasik	64
3.6.2.1 Uji Normalitas	64
3.6.2.2 Uji Multikolinearitas	65
3.6.2.3 Uji Autokorelasi	66
3.6.2.4 Uji Heteroskedastisitas.....	66
3.6.3 Analisis Regresi Linier Berganda.....	68
3.6.4 Uji Hipotesis	69
3.6.4.1 Uji Signifikansi Parameter Individual (Uji Statistik t).....	69
3.6.4.2 Uji Signifikansi Simultan (Uji Statistik F).....	69
3.6.5 Analisis Koefisien Determinasi (R^2).	70

BAB IV HASIL PENELITIAN DAN PEMBAHASAN

4.1 Gambaran Umum Objek Penelitian	72
4.1.1 Profil Singkat PT Timah (Persero) Tbk	72
4.1.2 Visi dan Misi PT Timah (Persero) Tbk.....	74
4.1.3 Nilai-nilai Perusahaan	75
4.1.4 Budaya Perusahaan	75
4.1.5 Dewan Komisaris, Direksi dan Pejabat Senior Perusahaan	78
4.1.6 Struktur Organisasi PT Timah (Persero) Tbk	79
4.2 Deskripsi Variabel Penelitian.....	83
4.2.1 <i>Current Ratio</i> (Rasio Lancar)	83
4.2.2 <i>Cash Rasio</i> (Rasio Kas)	84
4.2.3 <i>Debt to Equity Ratio</i>	86
4.2.4 <i>Working Capital Turnover</i> (Perputaran Modal Kerja).....	88
4.2.5 Perubahan Laba.....	89
4.3 Hasil Analisis Data.....	91
4.3.1 Statistik Deskriptif	91
4.3.2 Uji Asumsi Klasik.....	93
4.3.2.1 Uji Normalitas.....	93
4.3.2.2 Uji Multikolinearitas	96
4.3.2.3 Uji Autokorelasi	97
4.3.2.4 Uji Heteroskedastisitas.....	98
4.3.3 Analisis Regresi Linier Berganda	100
4.3.4 Pngujian Hipotesis	102

4.3.4.1 Uji Signifikansi Parsial (Uji t)	102
4.3.4.2 Uji Signifikansi Simultan (Uji F).....	105
4.3.5 Uji Koefisien Determinasi (R^2).....	107
4.4 Pembahasan.....	108
4.4.1 Gambaran Likuiditas, <i>Leverage</i> , Efisiensi Modal Kerja dan Perubahan Laba.....	108
4.4.2 Pengaruh <i>Current Ratio</i> Terhadap Perubahan Laba	111
4.4.3 Pengaruh <i>Cash Ratio</i> Terhadap Perubahan Laba.....	114
4.4.4 Pengaruh <i>Debt to Equity Ratio</i> Terhadap Perubahan Laba.....	117
4.4.5 Pengaruh <i>Working Capital Turnover</i> Terhadap Perubahan Laba ..	120
4.4.6 Pengaruh <i>Current Ratio</i> , <i>Cash Ratio</i> , <i>Debt to Equity Ratio</i> dan <i>Working Capital Turnover</i> Secara Simultan Terhadap Perubahan Laba.....	124
BAB V PENUTUP	
5.1 Kesimpulan	126
5.2 Saran.....	127
DAFTAR PUSTAKA	131
LAMPIRAN	

DAFTAR TABEL

Tabel 1.1 Perkembangan Harga Jual Rata-Rata Timah, Volume Produksi Logam Timah, Volume Penjualan Logam Timah, Pendapatan dan Laba Bersih PT Timah (Persero) Tbk Tahun 2011-2017..	7
Tabel 1.2 Perkembangan <i>Current ratio</i> , <i>Cash ratio</i> , <i>Debt to Equity Ratio</i> dan <i>Working Capital Turnover</i> pada PT Timah (Persero) Tbk Tahun 2010-2016.	11
Tabel 2.1 Sumber-sumber dan Penggunaan Modal Kerja.	41
Tabel 2.2 Penelitian Terdahulu	46
Tabel 3.1 Definisi Operasional	57
Tabel 3.2 Kriteria Penilaian <i>Current Ratio</i>	59
Tabel 3.3 Kriteria Penilaian <i>Cash Ratio</i>	60
Tabel 3.4 Kriteria Penilaian <i>Debt to Equity Ratio</i>	61
Tabel 3.5 Kriteria Penilaian <i>Working Capital Turnover</i>	61
Tabel 3.6 Pengambilan keputusan ada tidaknya autokorelasi	66
Tabel 4.1 Nama-nama Dewan Komisaris, Direksi dan Pejabat Senior PT Timah (Persero) Tbk	78
Tabel 4.2 Besaran <i>Current Ratio</i> PT Timah (Persero) Tbk Periode 2009-2017	83
Tabel 4.3 Penilaian <i>Current Ratio</i> PT Timah (Persero) Tbk Periode 2009-2017.	84
Tabel 4.4 Besaran <i>Cash Ratio</i> PT Timah (Persero) Tbk Periode 2009-2017	84
Tabel 4.5 Penilaian <i>Cash Ratio</i> PT Timah (Persero) Tbk Periode 2009-2017	85

Tabel 4.6 Besaran <i>Debt to Equity Ratio</i> PT Timah (Persero) Tbk Periode 2009-2017	86
Tabel 4.7 Penilaian <i>Debt to Equity Ratio</i> PT Timah (Persero) Tbk Periode 2009-2017	87
Tabel 4.8 Besaran <i>Working Capital Turnover</i> PT Timah (Persero) Tbk Periode 2009-2017	88
Tabel 4.9 Penilaian <i>Working Capital Turnover</i> PT Timah (Persero) Tbk Periode 2009-2017	89
Tabel 4.10 Besaran Perubahan Laba PT Timah (Persero) Tbk Periode 2009-2017	89
Tabel 4.11 Penilaian Perubahan Laba PT Timah (Persero) Tbk Periode 2009-2017	90
Tabel 4.12 Rekapitulasi Hasil Analisis Deskriptif <i>Current Ratio</i> , <i>Cash Ratio</i> , <i>Debt to Equity Ratio</i> , <i>Working Capital Turnover</i> dan Perubahan Laba PT Timah (Persero) Tbk.....	90
Tabel 4.13 Hasil Pengujian <i>Descriptive Statistics</i>	92
Tabel 4.14 Hasil Uji <i>One-Sample Kolmogorov-Smirnov Test</i>	93
Tabel 4.15 Hasil Uji Multikolinearitas.....	96
Tabel 4.16 Hasil Uji Autokorelasi	98
Tabel 4.17 Hasil Uji Heteroskedastisitas dengan Uji <i>Glejser</i>	100
Tabel 4.18 Hasil Analisis Regresi Linier Berganda.....	101
Tabel 4.19 Hasil Uji t (Parsial)	103
Tabel 4.20 Hasil Uji F (Simultan).....	105

Tabel 4.21 Hasil Uji Koefisien Determinasi (R^2) 107



DAFTAR GAMBAR

Gambar 2.1 Kerangka Berpikir	49
Gambar 4.1 Struktur Organisasi PT Timah (Persero) Tbk	80
Gambar 4.2 Hasil Uji Normalitas Dengan Grafik Histogram94
Gambar 4.3 Hasil Uji Normalitas Dengan Grafik Normal P-P Plot95
Gambar 4.4 Hasil Uji Heteroskedastisitas Dengan Grafik <i>Scatterplot</i>99



DAFTAR LAMPIRAN

Lampiran 1 Daftar Riwayat Hidup

Lampiran 2 Hasil Perhitungan *Current Ratio* Periode 2009-2017

Lampiran 3 Hasil Perhitungan *Cash Ratio* Periode 2009-2017

Lampiran 4 Hasil Perhitungan *Debt to Equity Ratio* Periode 2009-2017

Lampiran 5 Hasil Perhitungan *Working Capital Turnover* Periode 2009-2017

Lampiran 6 Hasil Perhitungan Perubahan Laba Periode 2009-2017

Lampiran 7 Hasil Output SPSS 24

Lampiran 8 Surat UPT Bahasa (Abstrak)

Lampiran 9 EPT *Score Record*

Lampiran 10 Kartu Bimbingan Skripsi