

# LAMPIRAN



## Lampiran 1. Layout Denah Petak Percobaan di Lapangan

ULANGAN			
I	II	III	IV
F0	F3	F1	F2
F1	F2	F0	F3
F3	F0	F2	F1
F2	F1	F3	F0
F1	F3	F0	F2
F3	F2	F1	F0


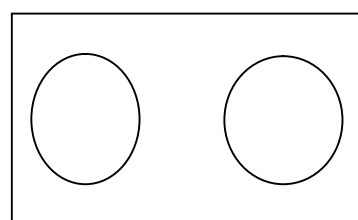


**Keterangan:**

F0= Penyiraman setiap hari sekali (kontrol)

F1= Penyiraman 3 hari sekali

F2= Penyiraman 5 hari sekali

F3= Penyiraman 7 hari sekali

**Layout tiap unit percobaan.**

Lampiran 2. Dokumentasi Penelitian Pengaruh Frekuensi Penyiraman Air terhadap pertumbuhan bibit lada (*piper nigrum* L) pada Media Tailing Pasir.



Keterangan: (a) Persiapan Media Tanam, (b) Berat Tanah Basah, (c) Berat Tanah Kering Udara, (d) Berat Tanah Kering Oven, (e) Penanaman, (f) Volume Air, (g) Pengukuran Tinggi Tanaman, (H) Pengukuran Diameter Batang, (i) Pengukuran Luas Daun.



Keterangan: (j) Perlakuan 1 Hari Sekali, (k)Perlakuan 3 Hari Sekali, (l) Perlakuan 5 Hari Sekali, (m) Perlakuan 7 Hari Sekali, (n) Berat Kering Tajuk, (o) Berat Kering Akar.