

Lampiran 1
Data Mentah Indeks Harga Saham Gabungan (dalam rupiah)

Bulan	Tahun				
	2011	2012	2013	2014	2015
Januari	3.409,17	3.941,69	4.453,70	4.418,76	5.289,40
Februari	3.470,35	3.985,21	4.795,79	4.620,22	5.450,29
Maret	3.678,67	4.121,55	4.940,99	4.768,28	5.518,67
April	3.819,62	4.180,73	5.034,07	4.840,15	5.086,42
Mei	3.836,97	3.832,82	5.068,63	4.893,91	5.216,38
Juni	3.888,57	3.955,58	4.818,90	4.878,58	4.910,66
Juli	4.130,80	4.142,34	4.610,38	5.088,80	4.802,53
Agustus	3.841,73	4.060,33	4.195,09	5.136,86	4.509,61
September	3.549,03	4.262,56	4.316,18	5.137,58	4.223,91
Oktober	3.790,85	4.350,29	4.510,63	5.089,55	4.455,18
November	3.715,08	4.276,14	4.256,44	5.149,89	4.446,46
Desember	3.821,99	4.316,69	4.274,18	5.226,95	4.593,01

Lampiran 2
Data Tingkat Inflasi (dalam persentase)

Bulan	Tahun				
	2011	2012	2013	2014	2015
Januari	7,02	3,65	4,57	8,22	6,96
Februari	6,84	3,56	5,31	7,75	6,29
Maret	6,65	3,97	5,90	7,32	6,38
April	6,16	4,50	5,57	7,25	6,79
Mei	5,98	4,45	5,47	7,32	7,15
Juni	5,54	4,53	5,90	6,70	7,26
Juli	4,61	4,56	8,61	4,53	7,26
Agustus	4,79	4,58	8,79	3,99	7,18
September	4,61	4,31	8,40	4,53	6,83
Oktober	4,42	4,61	8,32	4,83	6,25
November	4,15	4,32	8,37	6,23	4,89
Desember	3,79	4,30	8,38	8,36	3,35

Lampiran 3
Data Harga Crude Oil (dalam USD)

Bulan	Tahun				
	2011	2012	2013	2014	2015
Januari	89,51	100,15	94,65	95	47,6
Februari	89,37	102,26	95,29	100,7	50,72
Maret	102,92	106,15	93,12	100,57	47,78
April	110,04	103,28	92,02	102,18	54,2
Mei	101,25	94,51	94,72	102	59,26
Juni	96,25	82,36	95,79	105,24	59,8
Juli	97,19	87,89	104,55	102,99	51,16
Agustus	86,32	94,11	106,55	96,38	42,86
September	85,62	94,61	106,31	93,35	45,48
Oktober	86,41	89,52	100,5	84,4	46,2
November	97,07	86,69	93,81	75,7	42,65
Desember	98,61	88,19	97,9	59,1	37,24

Lampiran 4
Data Indeks Dow Jones (dalam USD)

Bulan	Tahun				
	2011	2012	2013	2014	2015
Januari	11.891,93	12.632,91	13.860,58	15.698,85	17.164,95
Februari	12.226,34	12.952,07	14.054,49	16.321,71	18.132,70
Maret	12.319,73	13.212,04	14.578,54	16.457,66	17.776,12
April	12.810,54	13.213,63	14.839,80	16.580,84	17.840,52
Mei	12.569,79	12.393,45	15.115,57	16.717,17	18.010,68
Juni	12.414,34	12.880,09	14.909,60	16.826,60	17.619,51
Juli	12.143,24	13.008,68	15.499,54	16.563,30	17.689,86
Agustus	11.613,53	13.090,84	14.810,31	17.098,45	16.528,03
September	10.913,38	13.437,13	15.129,67	17.042,90	16.284,70
Oktober	11.955,01	13.096,46	15.545,75	17.390,52	17.663,54
November	12.045,68	13.025,58	16.086,41	17.828,24	17.719,92
Desember	12.217,56	13.104,14	16.576,66	17.823,07	17.425,03

Lampiran 5
Hasil Uji Statistik Deskriptif IHSG

Descriptive Statistics

	N	Minimum	Maximum	Mean	Std. Deviation
IHSG	60	3409,17	5518,67	4456,7632	539,42532
Valid N (listwise)	60				

Lampiran 6
Hasil Uji Statistik Deskriptif Tingkat Inflasi

Descriptive Statistics

	N	Minimum	Maximum	Mean	Std. Deviation
INF	60	3,35	8,79	5,8852	1,54221
Valid N (listwise)	60				

Lampiran 7
Hasil Uji Statistik Deskriptif Harga Crude Oil

Descriptive Statistics

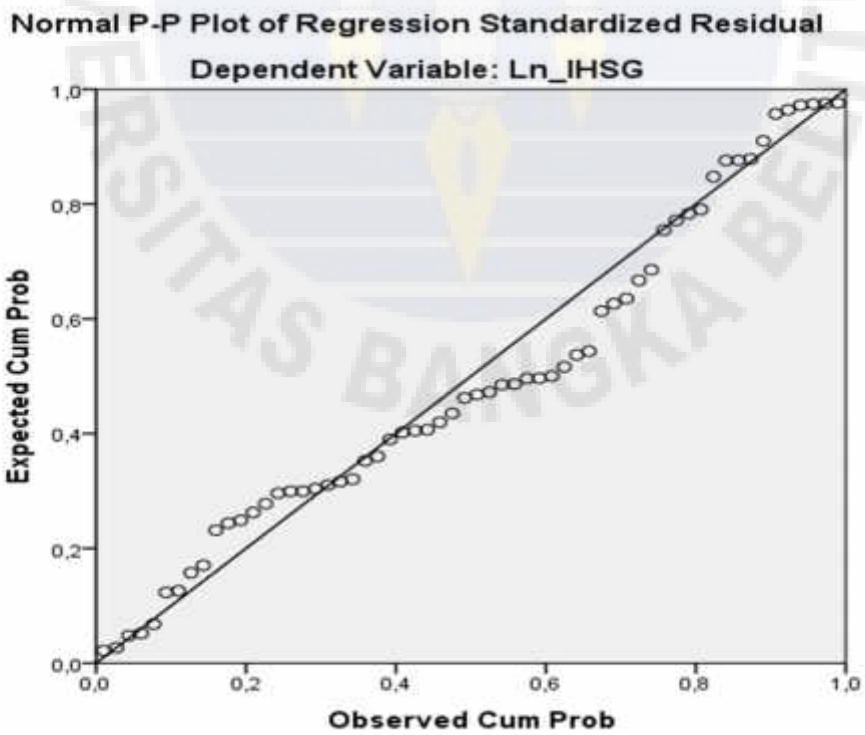
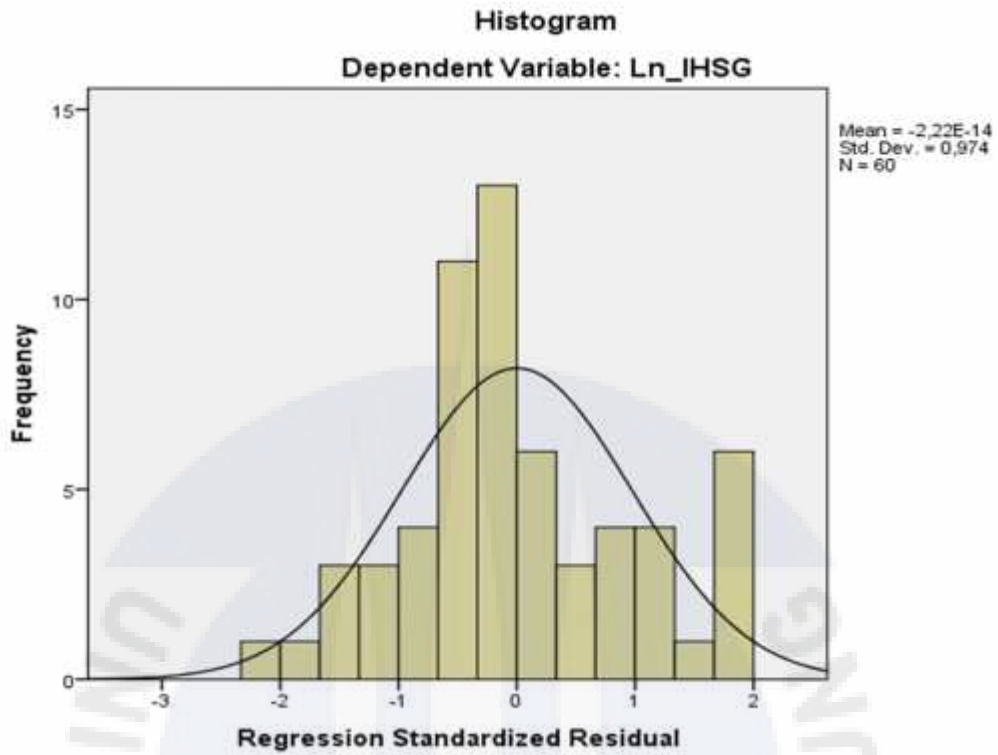
	N	Minimum	Maximum	Mean	Std. Deviation
HCO	60	37,24	110,04	85,8008	20,53866
Valid N (listwise)	60				

Lampiran 8
Hasil Uji Statistik Deskriptif Indeks Dow Jones

Descriptive Statistics

	N	Minimum	Maximum	Mean	Std. Deviation
IDJ	60	10913,38	18132,70	14906,3313	2187,93923
Valid N (listwise)	60				

Lampiran 9
Hasil Uji Normalitas



One-Sample Kolmogorov-Smirnov Test

		Unstandardized Residual
N		60
Normal Parameters ^{a,b}	Mean	0E-7
	Std. Deviation	,05640791
	Absolute	,122
Most Extreme Differences	Positive	,122
	Negative	-,076
Kolmogorov-Smirnov Z		,945
Asymp. Sig. (2-tailed)		,334

a. Test distribution is Normal.

b. Calculated from data.

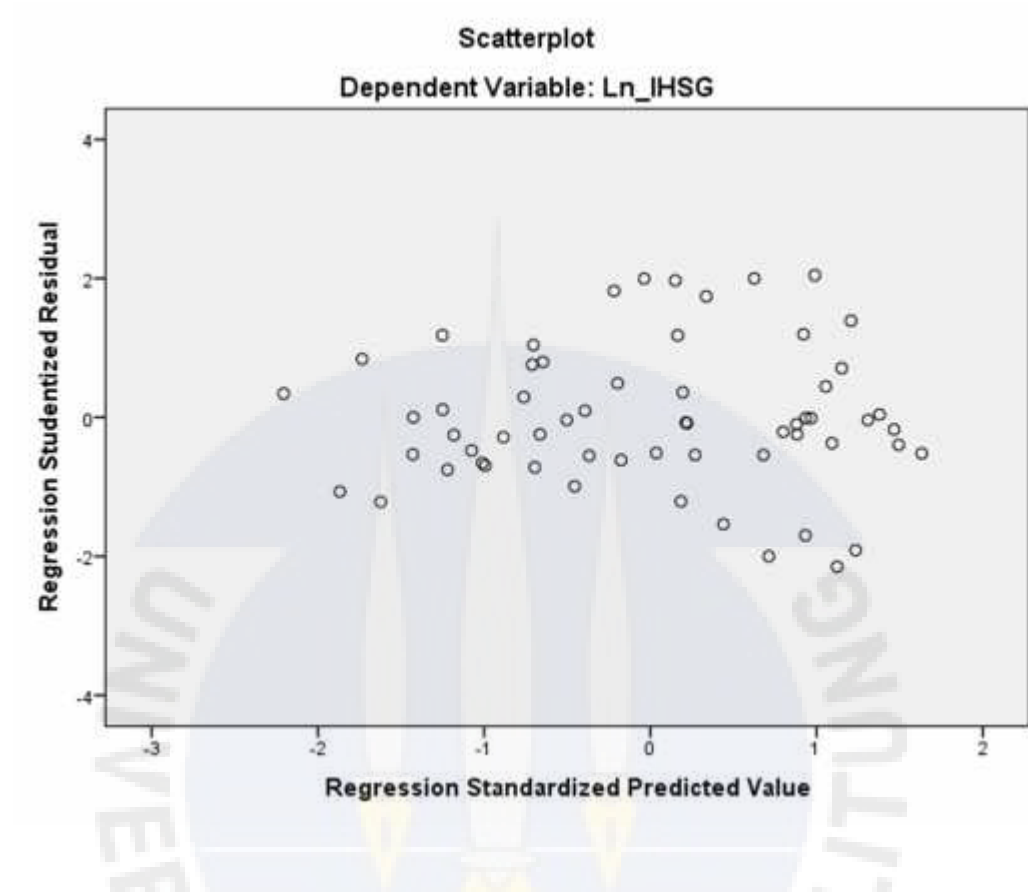
Lampiran 10
Hasil Uji Multikolinearitas

Coefficients^a

Model	Unstandardized Coefficients		Standardized Coefficients	t	Sig.	Collinearity Statistics	
	B	Std. Error	Beta			Tolerance	VIF
(Constant)	-,172	,726		-,237	,813		
1	Ln_INF	-,100	,033	-,217	-,004	,743	1,346
	Ln_HCO	,081	,031	,194	2,587	,012	1,477
	Ln_IDJ	,873	,069	1,065	12,595	,000	,532

a. Dependent Variable: Ln_IHSG

Lampiran 11
 Hasil Uji Heteroskedastisitas



Lampiran 12
 Hasil Uji Autokorelasi

Model Summary^b

Model	R	R Square	Adjusted R Square	Std. Error of the Estimate	Durbin-Watson
1	,887 ^a	,787	,776	,05790	,382

a. Predictors: (Constant), Ln_IDJ, Ln_INF, Ln_HCO

b. Dependent Variable: Ln_IHSG

Lampiran 13
Hasil Analisis Regresi Berganda

Variables Entered/Removed^a

Model	Variables Entered	Variables Removed	Method
1	Ln_IDJ, Ln_INF, Ln_HCO ^b		Enter

a. Dependent Variable: Ln_IHSG

b. All requested variables entered.

Model Summary^b

Model	R	R Square	Adjusted R Square	Std. Error of the Estimate	Durbin-Watson
1	,887 ^a	,787	,776	,05790	,382

a. Predictors: (Constant), Ln_IDJ, Ln_INF, Ln_HCO

b. Dependent Variable: Ln_IHSG

ANOVA^a

Model		Sum of Squares	df	Mean Square	F	Sig.
1	Regression	,693	3	,231	68,949	,000 ^b
	Residual	,188	56	,003		
	Total	,881	59			

a. Dependent Variable: Ln_IHSG

b. Predictors: (Constant), Ln_IDJ, Ln_INF, Ln_HCO

Coefficients^a

Model		Unstandardized Coefficients		Standardized Coefficients	t	Sig.	Collinearity Statistics	
		B	Std. Error	Beta			Tolerance	VIF
1	(Constant)	-,172	,726		-,237	,813		
	Ln_INF	-,100	,033	-,217	-3,034	,004	,743	1,346
	Ln_HCO	,081	,031	,194	2,587	,012	,677	1,477
	Ln_IDJ	,873	,069	1,065	12,595	,000	,532	1,881

a. Dependent Variable: Ln_IHSG



KARTU BIMBINGAN SKRIPSI

Nama Mahasiswa : HARDIYANTI IPK : 3166
 NIM : 3011211046 Nama Pembimbing : ABU NIZARUDIN, S.E., M.ST., Akk.
 Jurusan : Akuntansi / Manajemen Mulai Skripsi :
 Angkatan : 2012
 Konsentrasi Studi : AKUNTANSI KEUANGAN DAN AUDITING
 Judul Proposal/Skripsi : PENGARUH TINGKAT INFLASI, HARGA CRUDE OIL, DAN INDEKS POW JONGE TERHADAP INDEKS HARGA JAHAM GABUNGAN DI BURSA EFEK INDONESIA PERIODE 2011 - 2015

NO	Tanggal	Keterangan	Paraf Pembimbing
1	31 Maret 2016	penulisan nama, penyederhanaan (Index)	
2	6 April 16	hal yang harus diteliti, hal yang harus diteliti	
3	12 April 2016	hal yang harus diteliti, instrumen, IHSI (econ)	
4	18 April 2016	ada seminar	
5	22 Juli 2016	Revisi	
6	25 Juli 2016	Revisi	
7	26 Juli 2016	Revisi	
8	1 Agustus 2016	ada	
9			
10			
11			
12			
13			
14			
15			

Catatan :

1. Kartu ini harus diisi saat bimbingan skripsi



KARTU BIMBINGAN SKRIPSI

Nama Mahasiswa : HARDIYANTI IPK : 3,66
NIM : 3011211046 Nama Pembimbing : KABMAWAN, S.E., M.Sc
Jurusan : Akuntansi / Manajemen Mulai Skripsi :
Angkatan : 2012
Konsentrasi Studi : AKUNTANSI KEUANGAN DAN AUDITING
Judul Proposal/Skripsi :
PENGARUH TINGKAT INFLASI, HARGA CRUDE OIL, DAN INDEKS DOW JONES
TERHADAP INDEKS HARGA SAHAM GABUNGAN DI BURSA EFEK INDONESIA
PERIODE 2011 - 2015

NO	Tanggal	Keterangan	Paraf Pembimbing
1	21/3/2016	Revisi Chapter Two	
2	06-31/2016	Revisi	
3	26-5-2016	Revisi	
4	30/6/2016	Acc with Jurnal	
5		Revisi: Chapter	
6	25-7/2016	Acc with final	
7			
8			
9			
10			
11			
12			
13			
14			
15			

Catatan :

1. Kartu ini harus diisi saat bimbingan skripsi

DAFTAR RIWAYAT HIDUP

Nama : Hardiyanti

Tempat, Tanggal Lahir : Belinyu, 23 Maret 1995

Jenis Kelamin : Perempuan

Agama : Islam

Pendidikan Terakhir : S1 (Sarjana Ekonomi)

Alamat : Komplek KD Panji, RT 013/RW 00
Desa Gunung Muda, Kecamatan Belinyu
Kabupaten Bangka, Bangka Belitung

Telepon/HP : 0877-1343-2395

Email : hardiyanti54@yahoo.co.id

Pendidikan Formal

- a. 2012-2016 : UNIVERSITAS BANGKA BELITUNG
(Fakultas Ekonomi, Program Studi Akuntansi),
PANGKALPINANG
- b. 2009-2012 : SMA Negeri 1 Belinyu
- c. 2006-2009 : SMP Negeri 2 Belinyu
- d. 2000-2006 : SD Negeri 22 Gunung Muda