

**ANALISIS PERPUTARAN KAS DAN PERPUTARAN PIUTANG  
TERHADAP PROFITABILITAS PADA PERUSAHAAN  
*FOOD AND BEVERAGE* YANG TERDAFTAR  
DI BURSA EFEK INDONESIA  
TAHUN 2014-2016**

**SKRIPSI**



**Diajukan Oleh:**

**NAMA : YULIANA ANGGERAENI  
NIM : 302 14 11 122**

**Diajukan untuk Memenuhi Sebagian Prasyarat  
Memperoleh Gelar Sarjana Ekonomi**

**JURUSAN MANAJEMEN  
FAKULTAS EKONOMI  
UNIVERSITAS BANGKA BELITUNG  
TAHUN 2018**



**UNIVERSITAS BANGKA BELITUNG**


**FAKULTAS EKONOMI**

**JURUSAN MANAJEMEN**


**LEMBAR PERSETUJUAN SKRIPSI**

Nama : Yuliana Anggeraeni  
NIM : 302 14 11 122  
Jurusan : Manajemen  
Judul Usulan Penelitian : "Analisis Perputaran Kas dan Perputaran Piutang terhadap Profitabilitas pada Perusahaan *Food and Beverage* yang terdaftar di Bursa Efek Indonesia Tahun 2014-2016"

Pembimbing Utama

  
Khairiyansyah, S.Pd., M.M  
NIP. 197903152012121005

Pembimbing Pendamping

  
Christianingrum, S.Pd., M.M  
NIP. 198704022014042001

Balunujuk, 20 Juli 2018  
Ketua Jurusan Manajemen

  
M. Tanggung, S.E., M.Si  
NIP. 196306051990031004

**PENGESAHAN SKRIPSI**

**SKRIPSI BERJUDUL**


**ANALISIS PERPUTARAN KAS DAN PERPUTARAN PIUTANG TERHADAP  
PROFITABILITAS PADA PERUSAHAAN YANG TERDAFTAR DI BURSA  
EFEK INDONESIA TAHUN 2014-2016**

Yang dipersiapkan dan Disusun Oleh : Yuliana Anggeraeni  
Nomor Induk Mahasiswi : 302 14 11 122

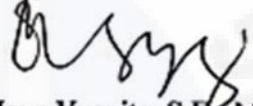
Telah dipertahankan di depan Tim Penguji pada tanggal 02 Agustus 2018 dan telah dinyatakan memenuhi syarat untuk diterima.

**Tim penguji**


**Ketua**

  
Echo Perdana K, B.Sc., M.Sc  
NP. 508410027

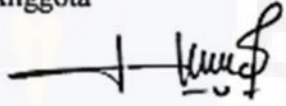
**Anggota**

  
Maya Yusnita, S.E., M.Si  
NIP.198605082014042001

**Anggota**

  
Khairiyansyah, S.E., M.M  
NIP.197903152012121005

**Anggota**

  
Christianingrum S.Pd., M.M  
NIP. 198704022014042001

Balunijuk, 13 Agustus 2018  
Universitas Bangka Belitung  
Fakultas Ekonomi  
Jurusan Manajemen



**Dekan**  
  
Dr. Remiati, S.E., M.Si  
NP. 507206007



**Ketua Jurusan Manajemen**  
  
Muzhanggung, S.E., M.Si  
NIP. 196306051990031004

## PERNYATAAN KEASLIAN KARYA TULIS SKRIPSI

Dengan ini penulis menyatakan bahwa dalam skripsi yang berjudul "**Analisis Perputaran Kas dan Perputaran Piutang Terhadap Profitabilitas pada Perusahaan *Food and Beverage* yang terdaftar di Bursa Efek Indonesia Tahun 2014-2016**" ini, tidak terdapat kesamaan terhadap karya yang lain yang diajukan untuk memperoleh gelar sarjana di suatu perguruan tinggi. Penulis dapat menjanjikan keaslian dari penulisan karya ilmiah ini yang ditulis dengan tujuan untuk memperoleh gelar sarjana Ekonomi di Universitas Bangka Belitung. Dan sepanjang pengetahuan penulis, sebelumnya juga tidak terdapat kesamaan karya atau pendapat yang pernah ditulis atau diterbitkan pihak lain, kecuali secara tertulis diacu dalam naskah ini dan disebutkan dalam referensi dan apabila dikemudian hari terbukti bahwa pernyataan ini tidak benar maka penulis sanggup menerima hukuman atau sanksi apapun sesuai dengan peraturan yang berlaku.

Balunujuk, Juli 2018

Penulis



Yuliana Anggeraeni

## MOTTO

“Maka sesungguhnya, bersama kesulitan itu ada kemudahan, sesungguhnya sesudah kesulitan ada kemudahan”

(Q.S .Al Insyirah: 5-6 )

“Tidak ada yang salah dari apapun yang terjadi dalam hidup. Hanya tergantung dari sudut pandang mana kau melihatnya”

*“When life knocks you down, try to land on your back. Because if you can look up, you can get up”*

(Les Brown)

“Kalau paham setiap standar kehidupan orang berbeda, kenapa harus masih saling mengomentantari? Bahagiaku dan bahagiamu berbeda. ”

## PERSEMBAHAN

Dengan memanjatkan puji syukur kepada Allah SWT atas segala nikmat dan hidayahnya yang telah memberikan kekuatan, kesehatan, dan kesabaran untukku dalam menyelesaikan karya ilmiah ini, karya sederhana ini penulis persembahkan kepada :

1. Ibu Mudena, ayah Joni, abang Ahmad Jembo Vembersyah, Indra Tri Virta Sepjona dan Wandu Yuliansah

Terimakasih atas doa yang ibu selipkan disetiap sujud, sehingga membuat ku untuk tetap istiqamah dan tetap berusaha menjadi pribadi yang lebih baik setiap harinya. Ibu yang melakukan segala kebaikan dengan niat agar Allah memberikan yang terbaik untuk anak-anaknya. Dukungan ibu yang tiada hentinya, tiada lelah menyemangati serta menasehati. Terimakasih kepada ayah yang telah melakukan segala cara yang halal untuk menyelesaikan pendidikan ku, memberikan yang terbaik untukku, hingga aku menjalani setiap hariku tanpa sedikitpun kekurangan. Karna ayah berusaha memberikan segalanya yang aku butuhkan. Ibu dan ayah yang selalu mendahulukan anak-anaknya dalam segala hal.

Terimakasih untuk abang dan adikku yang selalu mendukung apapun kegiatan yang ku lakukan diluar kampus. Untuk segala kepercayaan dan kasih sayang yang selalu hadir.

2. Terimakasih kepada keluarga besar KSR PMI Unit UBB tempatku belajar ilmu organisasi, tempatku nemempa diriku untuk lebih peka akan isu kemanusiaan. Terimakasih untuk dukungan dan tak pernah luput memberiku semangat.
3. Terimakasih keluarga besar Gladian Relawan VI yang juga selalu mengingatkan akan indahny ikatan kekeluargaan dan selalu menanyakan progres skripsiku.
4. Terimakasih keluarga besar Psychosocial Support Program 18 yang selalu mengingatkan akan skripsiku ini.
5. Terimakasih teman seperjuangan KKN PPM 17, kelas Manajemen 4 yang selama kurang lebih 4 tahun ini selalu memberiku pelajaran akan hidup.
6. Terimakasih untuk sahabat juga adikku, Juristhira Fathonah Adiarni yang selalu bersedia menjadi rekan terbaik dan adik terbaik.
7. Terimakasih untuk Hazifah Raisya seseorang yang selalu ada disaat paling buruk sekalipun.
8. Terimakasih juga untuk sahabat ku Resy Oktasia, Rinando Ken Rokar, Anindya Andriana, Nur Apriani, Shara Yunita, Ade Trisna, Fery Syahputra, Ingrid Olivia, Ici Utut, Lintang Arum, Swari Zulivan dan Mas Alif Nur Fikri yang selalu meyakiniku bahwa apapun yang terjadi dalam hidup merupakan pembelajaran, dan seluruh sahabat-sahabat terbaik yang tidak bisa disebutkan satu persatu.
9. Almamaterku tercinta, Universitas Bangka Belitung
10. Terakhir, terimakasih untuk diri sendiri, yang memilih untuk tetap berjuang dalam keadaan apapun.

## INTISARI

**Yuliana Anggeraeni. 302 14 11 122. 2018. Analisis Perputaran Kas dan Perputaran Piutang terhadap Profitabilitas pada Perusahaan *Food and Beverage* yang terdaftar di Bursa Efek Indonesia tahun 2014-2016**

Penelitian ini bertujuan untuk mengetahui pengaruh perputaran kas dan perputaran piutang terhadap profitabilitas pada perusahaan *Food and Beverage* yang terdaftar di Bursa Efek Indonesia tahun 2014-2016. Setiap perusahaan harus mampu mengelola kas serta piutang dengan se-efektif mungkin agar dapat menghasilkan keuntungan pada perusahaan.

Penelitian ini menggunakan pendekatan kuantitatif dimana penarikan sampel menggunakan teknik *purposive sampling* dengan kriteria yang ditetapkan oleh peneliti. Terdapat 54 laporan keuangan sebagai populasi dan 33 laporan keuangan sebagai sampel. Teknik analisis data yang digunakan adalah statistik dekriptif, uji asumsi klasik, regresi berganda, uji t, uji f serta uji koefisien determinasi  $R^2$ .

Hasil penelitian menunjukkan bahwa perputaran kas berpengaruh positif dan signifikan terhadap profitabilitas dibuktikan dengan nilai  $t_{hitung} > t_{tabel}(2,092 > 2,0423)$  dan perputaran piutang berpengaruh positif dan signifikan terhadap profitabilitas dibuktikan dengan nilai  $f_{hitung} > f_{tabel}(2,271 > 2,0423)$ . Hasil penelitian juga menunjukkan bahwa perputaran kas dan perputaran piutang secara bersama-sama berpengaruh positif dan signifikan terhadap profitabilitas dibuktikan dengan nilai  $f_{hitung} > f_{tabel}(6,958 > 2,92)$

***Kata Kunci : Perputaran Kas, Perputaran Piutang, dan Profitabilitas***



## ABSTRACT

**Yuliana Anggeraeni. 302 14 11 122. 2018. Analysis of Cash Turnover and Account Receivable Turnover on Profitability in Food and Beverage Companies listed in Indonesian Stock Exchange 2014-2016**

This study aims to determine the effect of cash turnover and account receivable turnover on profitability in Food and Beverage companies listed in Indonesian Stock Exchange 2014-2016. Every company should be able to manage their cash and account receivable as effectively as possible in order to generate profits in the company.

This research is a quantitative approach with purposive sampling are set by the researcher. There are 54 financial statements as population and 33 financial statements as sample. Data analysis techniques are descriptive statistics, classical assumption test, multiple regression, t test, f test and coefficients test of determination  $R^2$ .

The result showed that cash turnover positively and significantly effected on profitability with the value of  $t_{count} > t_{table}(2,203 > 2,0423)$  and account receivable  $f_{count} > f_{table}(2,415 > 2,0423)$ . The result also showed that cash turnover and account receivable are positively and significantly to profitability. It can be seen on the value of  $f_{count} > f_{table}(6,958 > 2,92)$ .

***Key Words : Cash Turnover, Account Receivable, and Profitability.***

## KATA PENGANTAR

Dengan memanjatkan puji dan syukur kehadiran Allah subhanahu wa ta'ala, atas segala limpahan rahmat, kasih dan sayang-Nya, sehingga penulis bisa menyelesaikan skripsi dengan tepat pada waktunya yang merupakan tugas akhir untuk memenuhi syarat guna mendapatkan gelar Sarjana Ekonomi pada Fakultas Ekonomi Jurusan Manajemen Universitas Bangka Belitung.

Skripsi ini berjudul “Analisis Perputaran Kas dan Perputaran Piutang Terhadap Profitabilitas pada Perusahaan *Food and Beverage* yang terdaftar di Bursa Efek Indonesia Tahun 2014-2016” dengan menyadari segala keterbatasan atas kemampuan dan ilmu pengetahuan yang penulis miliki, maka dalam penyusunan skripsi ini juga tidak terlepas dari kekurangan, baik dalam materi, penulisan kata, penyusunan kalimat, maupun penggunaan bahasa. Untuk itu, penulis mohon pengertian para pembaca untuk memaklumi setiap kesalahan tersebut.

Penulis menyadari sepenuhnya, tanpa bimbingan dan bantuan dari berbagai pihak, skripsi ini tidak akan dapat diselesaikan dengan maksimal dan tepat waktu. Oleh karena itu, pada kesempatan ini, dengan segala kerendahan hati penulis ingin menyampaikan ucapan terimakasih yang tak terhingga kepada semua pihak yang telah membantu, memotivasi serta membimbing penulis yaitu :

1. Dr. Ir. Muh Yusuf, M.Si selaku rektor Universitas Bangka Belitung.
2. Dr. Reniati, S.E., M.Si selaku Dekan Fakultas Ekonomi Universitas Bangka Belitung.
3. M. Tanggung, S.E., M.Si selaku Ketua Jurusan Manajemen Fakultas Ekonomi Universitas Bangka Belitung
4. Khairiyansyah, S.E., M.M selaku pembimbing I, yang terus membantu Penulis dalam menyelesaikan penelitian ini dan tidak letih-letihnya memberikan pengarahan kepada Penulis dalam melakukan penelitian ini. Meskipun beliau sibuk tetapi selalu ada waktu yang diluangkan untuk Penulis dalam memberikan bimbingan.
5. Christianingrum, S.Pd., M.M selaku pembimbing II yang selalu mau membantu Penulis dan membimbing Penulis dengan sabar dalam menyelesaikan penelitiannya.
6. Dosen dan Staf pengajar pada Fakultas Ekonomi Universitas Bangka Belitung khususnya pada program studi Manajemen yang telah menambah wawasan keilmuan para mahasiswa.
7. Seluruh Staf AAK, AUK, dan Perpustakaan Universitas Bangka Belitung yang telah membantu dalam proses perkuliahan hingga pembuatan skripsi ini.
8. Keluarga yang selalu mendorong dan terus memberikan semangatnya agar Penulis cepat menyelesaikan skripsi ini.

9. Teman-teman satu angkatan, yaitu angkatan 2014 khususnya kelas Manajemen 4 selaku teman seperjuangan yang selalu memberikan semangat dan dukungan melalui kebersamaan
10. Pihak lain yang tidak dapat penulis sebutkan satu per satu yang telah membantu penulis dalam memperoleh gelar Sarjana Ekonomi.

Tidak ada yang sempurna di dunia ini. Begitupun dengan skripsi ini yang penulis sadari masih jauh dari kata sempurna. Oleh karena itu, penulis mengharapkan kritik dan saran dari para pembaca yang bersifat membangun. Penulis sangat mengharapkan semoga skripsi ini dapat bermanfaat bagi setiap kalangan pembaca, dan khususnya dapat bermanfaat bagi penulis di masa yang akan datang.

Balunijuk, Juli 2018  
Penulis

**Yuliana Anggeraeni**

## DAFTAR ISI

<b>LEMBAR PERSETUJUAN SKRIPSI</b> .....	Error! Bookmark not defined.
<b>PENGESAHAN SKRIPSI</b> .....	<b>ii</b>
<b>PERSEMBAHAN</b> .....	<b>vi</b>
<b>INTISARI</b> .....	<b>viii</b>
<b>ABSTRACK</b> .....	<b>ix</b>
<b>KATA PENGANTAR</b> .....	<b>x</b>
<b>DAFTAR TABEL</b> .....	<b>xvi</b>
<b>DAFTAR GAMBAR</b> .....	<b>xvii</b>
<b>DAFTAR GRAFIK</b> .....	<b>xviii</b>
<b>BAB I</b> .....	<b>1</b>
<b>PENDAHULUAN</b> .....	<b>1</b>
1.1 Latar Belakang Penelitian .....	1
1.2 Rumusan Masalah .....	8
1.3 Batasan Penelitian .....	9
1.4 Tujuan Penelitian .....	9
1.5 Manfaat Penelitian .....	10
1.6 Sistematika Penulisan .....	11
<b>BAB II</b> .....	<b>13</b>
<b>LANDASAN TEORI</b> .....	<b>13</b>
2.1. Manajemen Keuangan .....	13
2.1.1 Pengertian Manajemen Keuangan.....	13
2.1.2. Fungsi Manajemen Keuangan.....	14
2.1.3. Tujuan Manajemen Keuangan .....	15
2.2. Kas .....	15
2.2.1 Definisi kas .....	15
2.2.2 Motif Memiliki Kas .....	16
2.2.3 Faktor Yang Mempengaruhi Besarnya Kas .....	17
2.2.4 Perputaran Kas .....	18
2.3 Piutang .....	19

2.3.1 Definisi Piutang .....	19
2.3.2 Faktor-faktor yang mempengaruhi besarnya piutang.....	19
2.3.3 Perputaran Piutang .....	21
2.4 Profitabilitas.....	22
2.4.1 Definisi Profitabilitas .....	22
2.4.2 Jenis Profitabilitas .....	22
2.5. Penelitian Terdahulu .....	24
2.6. Kerangka Pemikiran.....	27
2.7 Hubungan Antar Variabel .....	28
2.7.1 Pengaruh Perputaran Kas terhadap Profitabilitas.....	28
2.7.2 Pengaruh Perputaran Piutang terhadap Profitabilitas.....	28
2.7.3 Pengaruh Perputaran Kas dan Perputaran Piutang terhadap Profitabilitas.....	28
2.8. Hipotesis .....	29
<b>BAB III.....</b>	<b>31</b>
<b>METODE PENELITIAN .....</b>	<b>31</b>
3.1. Pendekatan Penelitian .....	31
3.2. Tempat dan Waktu Penelitian .....	31
3.3. Definisi Operasional Variabel dan Pengukuran Variabel .....	32
3.4. Populasi dan Sampel .....	32
3.4.1. Populasi.....	32
3.4.2. Sampel.....	33
3.5. Teknik Pengambilan Data.....	34
3.5.1 Jenis Data .....	34
3.5.2 Metode Pengumpulan Data .....	34
3.6. Analisis Data.....	35
3.6.1. Statistik Deskriptif .....	35
3.6.2. Uji Asumsi Klasik.....	35
3.6.3. Regresi Berganda .....	38
3.6.4. Uji t .....	38
3.6.5. Uji F .....	39

3.6.6. Uji Koefisien Detrminasi ( <i>AdjustedR</i> <sup>2</sup> ).....	39
<b>BAB IV.....</b>	<b>42</b>
<b>HASIL PENELITIAN DAN PEMBAHASAN .....</b>	<b>42</b>
4.1 Hasil Penelitian .....	42
4.1.1 Deskripsi Populasi Penelitian.....	42
4.1.2 Deskripsi Sampel Penelitian .....	45
4.1.3 Profil Singkat Perusahaan .....	46
4.2 Deskriptif Hasil Penelitian .....	56
4.2.1 Perputaran Kas .....	56
4.2.2 Perputaran Piutang .....	57
4.2.3 Profitabilitas .....	59
4.3 Statistik Deskriptif .....	62
4.4 Hasil Analisis Data .....	63
4.4.1 Uji Asumsi Klasik.....	63
4.4.2 Regresi Berganda.....	70
4.4.3 Uji Signifikansi Parsial (Uji t) .....	73
4.4.4 Uji Signifikansi Simultan (Uji F).....	75
4.4.5 Uji Koefisien Determinasi ( <i>R</i> <sup>2</sup> ).....	76
4.5 Pembahasan Hipotesis .....	77
4.5.1 Pengaruh Perputaran Kas Terhadap Profitabilitas .....	77
4.5.2 Pengaruh Perputaran Piutang Terhadap Profitabilitas .....	77
4.5.3 Pengaruh Perputaran Kas dan Perputaran Piutang Terhadap Profitabilitas .....	78
<b>BAB V.....</b>	<b>80</b>
<b>PENUTUP.....</b>	<b>80</b>
5.1 Kesimpulan .....	80
5.2 Saran .....	81

## DAFTAR TABEL

Tabel. I.1 Daftar Perusahaan .....	2
Tabel. I.2 Data Laporan Keuangan .....	3
Tabel II.1 Penelitian Terdahulu .....	24
Tabel III.1 Definisi Operasional Variabel .....	32
Tabel III.2 Data Sampel.....	33
Tabel IV.1 Sejarah BEI .....	43
Tabel IV.2 Populasi Penelitian .....	44
Tabel IV.3 Sampel Penelitian .....	45
Tabel IV.4 Rekapitulasi Hasil Perputaran Kas.....	56
Tabel IV.5 Rekapitulasi Hasil Perputaran Piutang.....	58
Tabel IV.6 Hasil Perhitungan ROA 2014.....	59
Tabel IV.7 Hasil Perhitungan ROA 2015.....	60
Tabel IV.8 Hasil Perhitungan ROA 2016.....	60
Tabel IV.9 Rekapitulasi Hasil Perputaran ROA.....	61
Tabel IV.10 Descriptive Statistics.....	62
Tabel IV.11 One-Sample Kolmogorov-Smirnov .....	66
Tabel IV.12 Hasil Uji Multikolinearitas .....	67
Tabel IV.13 Uji Autokorelasi .....	70
Tabel IV.14 Hasil Regresi .....	71
Tabel IV.15 Hasil Uji t .....	73
Tabel IV.16 Hasil Uji F .....	75
Tabel IV.17 Hasil Uji Koefisien Determinasi .....	76



## DAFTAR GAMBAR

Gambar II. 1 Kerangka Pemikiran.....	27
Gambar IV.1 Normal P-P Plot .....	65
Gambar IV.2 Scatterplot .....	69



## DAFTAR GRAFIK

Grafik IV. 1 Grafik Histogram .....	64
-------------------------------------	----

