

**PENGARUH *EARNING PER SHARE* (EPS), *RETURN ON ASSETS* (ROA), *NET PROFIT MARGIN* (NPM) DAN *PRICE EARNING RATIO* (PER) TERHADAP *RETURN SAHAM* PT. TIMAH (PERSERO)  
Tbk PERIODE 2008-2015**

**SKRIPSI**



**Diajukan Oleh :**

**NAMA : RADEN AYU HEGI HERBINA**  
**NIM : 302 12 11 072**

**Diajukan untuk Memenuhi Sebagian Prasyarat  
Memperoleh Gelar Sarjana Ekonomi**

**JURUSAN MANAJEMEN  
FAKULTAS EKONOMI  
UNIVERSITAS BANGKA BELITUNG  
2016**



**UNIVERSITAS BANGKA BELITUNG  
FAKULTAS EKONOMI  
JURUSAN MANAJEMEN**

**LEMBAR PERSETUJUAN SKRIPSI**

Nama : Raden Ayu Hegi Herbina

NIM : 302 12 11 072

Jurusan : Manajemen

Judul Usulan Penelitian : Pengaruh *Earning Per Share*, *Return On Asset*, *Net Profit Margin* dan *Price Earning Ratio* terhadap Return Saham PT. Timah (Persero) Tbk periode 2008-2015.

Pembimbing Utama

H. Sumar, S.E., M.M  
NP. 506808015

Pembimbing Pendamping

Khairiyansyah., S.E., M.M  
NIP. 197903152612121005

Balunijuk, 15 Agustus 2016

Ketua Jurusan Manajemen



Maya Yusnita, S.E., M.Si  
NIP. 198605082014042001

## PENGESAHAN SKRIPSI

**PENGARUH *EARNING PER SHARE* (EPS), *RETURN ON ASSETS* (ROA),  
*NET PROFIT MARGIN* (NPM) DAN *PRICE EARNING RATIO* (PER)  
TERHADAP *RETURN SAHAM* PT. TIMAH (PERSERO) TBK  
PERIODE 2008-2015**


Yang dipersiapkan dan disusun oleh: **Raden Ayu Hegi Herbina**  
Nomor Induk Mahasiswa: **302 12 11 072**  
Telah dipertahankan didepan Tim Penguji pada tanggal, 09 Agustus 2016 dan  
telah dinyatakan memenuhi syarat untuk diterima.

### Tim Penguji :


Ketua

Anggota


Anggota



**H. Sumar, S.E., M.M**  
NP. 506808015



**M. Tanggung, S.E., M.Si**  
NIP.196306051990031004





**Erwin, S.E., M.M., PhD**  
NP.506507013

Balunijuk, 16 Agustus 2016  
Universitas Bangka Belitung  
Fakultas Ekonomi  
Jurusan Manajemen

Dekan,

Ketua Jurusan Manajemen



**Dr. Reniati, S.E., M.Si.**  
NP.507206007



**Maya Yusnita, S.E., M.Si.**  
NIP.198605082014042001

## PERNYATAAN KEASLIAN KARYA TULIS SKRIPSI

Dengan ini saya menyatakan bahwa dalam skripsi yang berjudul: **“Pengaruh *Earning Per Share (EPS)*, *Return On Assets (ROA)*, *Net Profit Margin (NPM)* dan *Price Earning Ratio (PER)* terhadap *Return Saham PT. Timah (Persero) Tbk periode 2008-2015*”,** adalah hasil tulisan saya sendiri, tidak terdapat karya sebelumnya yang pernah diajukan untuk memperoleh gelar sarjana di suatu perguruan tinggi, dan sepanjang pengetahuan saya juga tidak terdapat karya atau pendapat yang pernah ditulis atau diterbitkan oleh orang lain, kecuali yang secara tertulis terdapat dalam naskah ini dan disebutkan dalam referensi dan apabila dikemudian hari terbukti bahwa pernyataan ini tidak benar saya sanggup menerima hukuman atau sanksi apapun sesuai dengan hukuman yang berlaku.

Balunijuk, 15 Agustus 2016

Penulis



Raden Ayu Hegi Herbina

## MOTTO DAN PERSEMBAHAN

### MOTTO

Dengan menyebut nama Allah SWT yang maha pengasih lagi maha penyayang  
(Al-Fatihah 1)

Ilmu tanpa iman bagai lahan yang tandus

Sesungguhnya bersama kesukaran itu ada keringanan. Karena itu bila kau sudah  
selesai (mengerjakan yang lain). Dan berharaplah kepada Tuhan mu  
(Q.S Al-Insyirah : 6-8)

Berangkat dengan penuh keyakinan, berjalan dengan penuh keikhlasan dan  
istiqomah dalam menghadapi cobaan

## PERSEMBAHAN

Waktu yang telah kujalani dengan jalan hidup yang sudah menjadi takdirku, sedih, bahagia, dan bertemu orang-orang yang memberiku sejuta pengalaman bagiku, yang telah memberi warna-warni kehidupanku. Kubersujud dihadapan Mu, Engkau berikan aku kesempatan untuk bisa sampai di penghujung awal perjuanganku Segala Puji bagi Mu Ya Allah.

Allhamdulillah... Alhamdulillah... Alhamdulillahirobbil'alamin.

- Sujud sukurku kusembahkan kepadamu Allah SWT yang menciptakan seluruh alam semesta dan yang selalu memberikan anugerah kepada umatnya.
- Ku persembahkan sebuah karya kecil ini untuk Ayahanda (Raden Hendri Yanto) dan Ibundaku (Erlisa) tercinta, yang tiada pernah hentinya selama ini memberiku semangat, doa, dorongan, nasihat dan kasih sayang serta pengorbanan yang tak tergantikan hingga aku selalu kuat menjali setiap rintangan yang ada didepanku.
- Terimakasih ku ucapkan dan ku persembahkan untuk Bapak Alfian dan Ibu Mastriani yang telah mengajarku tentang banyak hal serta arti kehidupan dan selalu memberikan support yang tak terhingga.
- Ku persembahkan untuk adik ku Raden Herfin Alfad, adik Anggun Marganita, dedek Rama Alzabi dan adik Dwieta Herafi yang selalu memberi ku semangat.
- Ku persembahkan untuk kakak Miko Anggriawan, S.H yang sangat berjasa dari awal proses pembuatan skripsi, yang selalu setia menemani dalam suka dan duka hingga penyelesaian skripsi ini.
- Keluarga besar saya yang telah memberikan dukungan sehingga saya bisa menyelesaikan skripsi ini.
- Ku persembahkan untuk para sahabat seperjuanganku Ayu Lestari, Nopry Yanti, Rendra Budi dan Randi Raja Pane, kalian sangat luar biasa.

- Teman-teman seperjuangan Khususnya Manajemen 1 2012 yang selalu memberikan motivasi, tenaga, pikiran, serta perhatian yang luar biasa besarnya baik pada saat perkuliahan maupun pada saat penulisan skripsi ini.
- Teman-teman organisasi Lembaga Pers Mahasiswa, baik periode 2014, 2015 dan 2016 yang selalu mendoakan untuk penyelesaian skripsi ini "We Are The Team".
- Teman-teman KKN angkatan X UBB Kelurahan Matras, Sungailiat, Bangka.



## ABSTRACT

**Raden Ayu Hegi Herbina. 302 12 11 072. Influence of Earning Per Share, Return On Assets, Net Profit Margin and Price Earnings Ratio towards Share Return of PT.Timah (Persero) Tbk period of 2008-2015.**

*This research is based on the phenomenon exists that shows stock returns PT.Timah (Persero) Tbk decreased from 2008 to 2015 that is influenced by the independent variable. The purpose of this research is to determine and analyze the effect of earning per share, return on assets, net profit margin and price earnings ratio on stock returns PT.Timah (Persero) Tbk periode of 2008-2015.*

*This research is a descriptive quantitative research with a total sample of 32 financial reports, while the sampling technique was purposive sampling. In this research, the independent variables consisted of Earning Per Share (EPS), Return On Assets (ROA), Net Profit Margin (NPM) and Price Earnings Ratio (PER), while the dependent variable was the Stock Return. Testing instrument used SPSS 22.0 software. Meanwhile, the method of data analysis applied the descriptive statistical analysis, classical assumption test, and multiple linear regression which was included t-test, F-test and  $R^2$ .*

*The results showed that EPS was average, ROA was high, NPM was average, PER was very high and Stock Return was low. The  $X_1$  independent variables obtained  $t_{value} (0,430) < t_{table} (2,048)$ ,  $X_2$  variable  $t_{value} (2,079) > t_{table} (2,048)$ ,  $X_3$  variable  $t_{value} (1,247) < t_{table} (2,048)$  and  $X_4$  variable  $t_{value} (-2,874) < t_{table} (2,048)$ . Then, the variable Y, EPS ( $X_1$ ) had partially positive impact to variable Y, ROA ( $X_2$ ) had partially positive effect to variable Y, variable NPM ( $X_3$ ) was partially positive influential in variable Y and variabel PER ( $X_4$ ) had partially negative effect on variables Y. F test results showed that  $F_{value} (16,578) > F_{table} (2,960)$ , while the significance was  $0,000 < \alpha$  at a significance level of 0,05, namely the independent variables jointly or simultaneously affected the dependent variable significantly.*

**Keywords:** *Earning Per Share, Return On Assets, Net Profit Margin, Price Earnings Ratio and Stock Return.*



## ABSTRAK

**Raden Ayu Hegi Herbina. 302 12 11 072. Pengaruh *Earning Per Share, Return On Assets, Net Profit Margin* dan *Price Earning Ratio* terhadap *Return Saham PT. Timah (Persero) Tbk* periode 2008-2015.**

Penelitian ini dilatar belakangi berdasarkan fenomena yang ada menunjukkan bahwa *return* saham PT.Timah (Persero) Tbk menurun dari tahun 2008 sampai tahun 2015 yang dipengaruhi variabel independen. Tujuan dari penelitian ini adalah untuk mengetahui dan menganalisis pengaruh *earning per share, return on assets, net profit margin* dan *price earning ratio* terhadap *return* saham PT.Timah (Persero) Tbk periode 2008-2015.

Penelitian ini merupakan penelitian deskriptif kuantitatif dengan jumlah sampel sebanyak 32 laporan keuangan, sedangkan tehnik pengambilan sampel dilakukan secara *purposive sampling*. Pada penelitian ini variabel bebasnya terdiri dari *Earning Per Share* (EPS), *Return On Assets* (ROA), *Net Profit Margin* (NPM) dan *Price Earning Ratio* (PER), sedangkan variabel terikatnya adalah *Return Saham*. Pengujian instrumen menggunakan *software* SPSS 22.0. Sedangkan metode analisis data menggunakan analisis statistik deskriptif, uji asumsi klasik dan regresi linier berganda yang meliputi uji t, uji F dan  $R^2$ .

Hasil penelitian menunjukkan EPS sedang, ROA tinggi, NPM sedang, PER sangat tinggi dan *Return Saham* rendah. Variabel independen  $X_1$  diperoleh  $t_{hitung} (0,430) < T_{tabel} (2,048)$ , variabel  $X_2$   $t_{hitung} (2,079) > T_{tabel} (2,048)$  dan variabel  $X_3$   $t_{hitung} (1,247) < T_{tabel} (2,048)$ , variabel  $X_4$   $t_{hitung} (-2,874) < T_{tabel} (2,048)$ . Maka variabel EPS ( $X_1$ ) berpengaruh positif secara parsial terhadap variabel Y, variabel ROA ( $X_2$ ) berpengaruh positif secara parsial terhadap variabel Y, variabel NPM ( $X_3$ ) berpengaruh positif secara parsial terhadap variabel Y dan variabel PER ( $X_4$ ) berpengaruh negatif secara parsial terhadap variabel Y. Hasil uji F menunjukkan bahwa  $F_{hitung} (9,556) > F_{tabel} (2,960)$ , sedangkan signifikansi adalah  $0,000 < \alpha$  pada taraf signifikansi 0,05, berarti variabel *independen* secara bersama-sama atau simultan mempengaruhi variabel *dependen* secara signifikan.

**Kata kunci:** *Earning Per Share, Return On Assets, Net Profit Margin, Price Earning Ratio* dan *Return Saham*.

## KATA PENGANTAR

بِسْمِ اللَّهِ الرَّحْمَنِ الرَّحِيمِ

Assalamualaikum Warahmatullahi Wabarakatuh

Puji dan syukur penulis panjatkan kehadiran Allah SWT atas semua rahmat dan karunia-Nya yang selalu dilimpahkan kepada penulis dan kita semua. Shalawat serta salam selalu dilimpahkan kepada junjungan besar kita Rasulullah SAW beserta keluarga, para sahabat dan para pengikutnya hingga akhir jaman, amin. Penulisan skripsi ini dibuat sebagai salah satu syarat untuk menempuh ujian sidang keserjanaan Program S-1 pada Fakultas Ekonomi Universitas Bangka Belitung.

Penulis menyadari sepenuhnya bahwa dalam penyusunan skripsi ini masih terdapat kekurangan. Oleh karena itu, dengan segala kerendahan hati, penulis mengharapkan kritik dan saran dari semua pihak demi kebaikan dan kemajuan di masa mendatang serta untuk kepentingan ilmu pengetahuan pada umumnya.

Dalam penyusunan skripsi ini penulis banyak memperoleh bantuan, bimbingan dan petunjuk dari berbagai pihak, baik berupa ilmu pengetahuan, dukungan moril maupun materil. Penulis mengucapkan terima kasih yang sebesar-besarnya kepada **Bapak Sumar, S.E., M.M** sebagai dosen pembimbing utama dan **Bapak Khairiyansyah, S.E., M.M** sebagai dosen pembimbing pendamping, atas kesabaran dalam bimbingan dan arahnya selama masa penyusunan skripsi. Selain itu juga penulis menyampaikan rasa hormat dan penghargaan serta ucapan terima kasih yang sebesar-besarnya kepada :

1. Bapak Prof. Dr. Bustami Rahman, MS. selaku Rektor Universitas Bangka Belitung periode 2006-2016.
2. Bapak Ir. Dr. Muhammad Yusuf., M.Si selaku Rektor Universitas Bangka Belitung.
3. Ibu Dr. Reniati, S.E., M.Si selaku Dekan Fakultas Ekonomi Universitas Bangka Belitung.
4. Bapak Khairiyansyah, S.E., M.M selaku Pembimbing Akademik
5. Ibu Maya Yusnita, S.E., M.Si selaku Ketua Jurusan Manajemen.
6. Seluruh Bapak/Ibu Dosen beserta staf dan karyawan di lingkungan Universitas Bangka Belitung terutama Fakultas Ekonomi.
7. PT. Timah (Persero) Tbk yang telah memberikan izin serta bantuan untuk melakukan penelitian skripsi ini.

Akhir kata, penulis mengharapkan semoga skripsi ini dapat bermanfaat bagi semua pihak dan dapat menambah wawasan pengetahuan kita lebih banyak lagi.

Balunjuk, 2 Agustus 2016

Penulis,

Raden Ayu Hegi Herbina

## DAFTAR ISI

<b>HALAMAN JUDUL</b> .....	<b>i</b>
<b>HALAMAN PERSETUJUAN</b> .....	<b>ii</b>
<b>HALAMAN PENGESAHAN</b> .....	<b>iii</b>
<b>HALAMAN PERNYATAAN KEASLIAN KARYA TULIS SKRIPSI</b> ..	<b>iv</b>
<b>MOTTO DAN PERSEMBAHAN</b> .....	<b>v</b>
<b>ABSTRACT</b> .....	<b>viii</b>
<b>ABSTRAK</b> .....	<b>ix</b>
<b>KATA PENGANTAR</b> .....	<b>x</b>
<b>DAFTAR ISI</b> .....	<b>xii</b>
<b>DAFTAR TABEL</b> .....	<b>xvii</b>
<b>DAFTAR GAMBAR</b> .....	<b>xix</b>
<b>DAFTAR LAMPIRAN</b> .....	<b>xx</b>
<b>BAB I PENDAHULUAN</b> .....	<b>1</b>
1.1 Latar Belakang .....	1
1.2 Rumusan Masalah .....	9
1.3 Batasan Masalah .....	9
1.4 Tujuan Penelitian .....	10
1.5 Manfaat Penelitian .....	11
1.6 Sistematika Penulisan .....	12
<b>BAB II LANDASAN TEORI</b> .....	<b>13</b>
2.1 Manajemen Keuangan .....	13

2.1.1	Pengertian Manajemen Keuangan .....	13
2.1.2	Fungsi Manajemen Keuangan .....	14
2.1.3	Tujuan Manajemen Keuangan .....	15
2.2	Laporan Keuangan .....	16
2.2.1	Definisi Laporan Keuangan .....	16
2.2.2	Tujuan Laporan Keuangan .....	18
2.2.3	Keterbatasan Laporan Keuangan .....	20
2.2.4	Pemeriksaan Laporan Keuangan ( <i>Audit</i> ) .....	21
2.3	Saham .....	22
2.3.1	Pengertian Saham .....	22
2.3.2	Jenis-jenis Saham .....	23
2.3.3	Keuntungan Memiliki Saham .....	24
2.3.4	Return Saham .....	25
2.4	Analisis Rasio Keuangan .....	26
2.4.1	Pengertian Analisis Rasio Keuangan .....	26
2.4.2	Manfaat Analisis Rasio Keuangan .....	28
2.4.3	Keunggulan Analisis Rasio Keuangan .....	29
2.4.4	Keterbatasan Rasio Keuangan .....	30
2.4.5	Jenis Rasio Keuangan .....	31
2.5	<i>Earning Per Share (EPS)</i> .....	34
2.6	<i>Return On Assets (ROA)</i> .....	35
2.7	<i>Net Profit Margin (NPM)</i> .....	36
2.8	<i>Price Earning Ratio (PER)</i> .....	37

2.9 Penelitian Terdahulu .....	38
2.10 Kerangka Pemikiran .....	41
2.10.1 Gambaran Umum <i>Earning Per Share, Return On Assets,</i> <i>Net Profit Margin, Price Earning Ratio</i> dan <i>Return</i> saham .....	42
2.10.2 Hubungan <i>Earning Per Share</i> dengan <i>Return Saham</i> ....	43
2.10.3 Hubungan <i>Return On Assets</i> dengan <i>Return Saham</i> .....	44
2.10.4 Hubungan <i>Net Profit Margin</i> dengan <i>Return Saham</i> ....	44
2.10.5 Hubungan <i>Price Earning Ratio</i> dengan <i>Return Saham</i> ..	45
2.10.6 Hubungan <i>Earning Per Share, Return On Assets,</i> <i>Net Profit Margin</i> dan <i>price earning Ratio</i> terhadap <i>Return</i> saham .....	46
2.11 Hipotesis Penelitian .....	48
<b>BAB III METODE PENELITIAN .....</b>	<b>49</b>
3.1 Pendekatan Penelitian .....	49
3.2 Tempat dan Waktu Penelitian .....	49
3.3 Populasi dan Sampel .....	50
3.3.1 Populasi .....	50
3.3.2 Sampel .....	50
3.4 Devinisi Operasional dan Pengukuran Variabel .....	51
3.4.1 Devinisi Operasional .....	51
3.4.2 Pengukuran Variabel .....	52
3.5 Teknik Pengumpulan Data .....	55

3.5.1	Jenis Data .....	55
3.5.2	Metode Pengumpulan Data .....	55
3.6	Teknik Analisis Data .....	56
3.6.1	Analisis Statistik Deskriptif .....	56
3.6.2	Uji Asumsi Klasik .....	56
3.6.3	Analisis Regresi Berganda .....	60
3.6.4	Pengujian Hipotesis .....	61
3.6.5	Analisis Koefisien Determinasi ( $R^2$ ) .....	62
<b>BAB IV HASIL PENELITIAN &amp; PEMBAHASAN .....</b>		<b>63</b>
4.1	Gambaran Umum Objek Penelitian .....	63
4.1.1	Profil Singkat .....	63
4.1.2	Visi dan Misi .....	65
4.1.3	Nilai dan Semboyan .....	65
4.1.4	Arti dan Makna dari Logo .....	66
4.1.5	Dewan Komisaris dan Direksi Utama .....	67
4.1.6	Struktur Organisasi .....	68
4.2	Deskripsi Hasil Penelitian .....	69
4.2.1	<i>Earning Per Share</i> (EPS) .....	69
4.2.2	<i>Return On Assets</i> (ROA) .....	70
4.2.3	<i>Net Profit Margin</i> (NPM) .....	72
4.2.4	<i>Price Earning Ratio</i> (PER) .....	74
4.2.5	<i>Return Saham</i> .....	76
4.3	Analisis Statistik Deskriptif .....	78

4.4 Hasil Analisis Data .....	80
4.4.1 Uji Asumsi Klasik .....	80
4.4.2 Analisis Regresi Berganda .....	87
4.4.3 Pengujian Hipotesis .....	92
4.4.4 Hasil Uji Koefisien Determinasi ( $R^2$ ) .....	97
4.5 Pembahasan .....	98
4.5.1 Gambaran <i>Earning Per Share, Return On Assets, Net Profit Margin, Price Earning Ratio</i> dan <i>Return Saham</i> .	98
4.5.2 Pengaruh <i>Earning Per Share</i> terhadap <i>Return Saham</i> .	101
4.5.3 Pengaruh <i>Return On Assets</i> terhadap <i>Return Saham</i> .....	103
4.5.4 Pengaruh <i>Net Profit Margin</i> terhadap <i>Return Saham</i> ..	105
4.5.5 Pengaruh <i>Price Earning Ratio</i> terhadap <i>Return Saham</i>	107
4.5.6 Pengaruh <i>Earning Per Share, Return On Assets Net Profit Margin &amp; Price Earning Ratio</i> terhadap <i>Return Saham</i> .	109
<b>BAB V PENUTUP .....</b>	<b>111</b>
5.1 Kesimpulan .....	111
5.2 Saran .....	112
<b>DAFTAR PUSTAKA .....</b>	<b>114</b>
<b>DAFTAR LAMPIRAN</b>	



## DAFTAR TABEL

Tabel I.1	Koreksi Harga Komoditas PT.Timah (Persero) Tbk Sepanjang Tahun 2014-2015 .....	3
Tabel I.2	Perkembangan Total Issued Shares, Earning Per Share dan Dividen PT.Timah (Persero) Tbk Tahun 2011-2015.....	4
Tabel I.3	Perkembangan <i>Earning Per Share</i> (EPS), <i>Return On Assets</i> (ROA), <i>Net Profit Margin</i> (NPM), <i>Price Earning Ratio</i> (PER) dan <i>Return Saham</i> PT.Timah (Persero) Tbk, tahun 2008-2012.....	5
Tabel II.1	Tabel hasil Pengukuran Harga Saham .....	23
Tabel II.2	Penelitian Terdahulu .....	38
Tabel III.1	Tabel Definisi Operasional dan Pengukuran Variabel.....	51
Tabel III.2	Tabel Penilaian <i>Return Saham</i> .....	52
Tabel III.3	Tabel Penilaian <i>Earning Per Share</i> (EPS).....	53
Tabel III.4	Tabel Penilaian <i>Return On Asset</i> (ROA) .....	53
Tabel III.5	Tabel Penilaian <i>Net Profit Margin</i> (NPM).....	54
Tabel III.6	Tabel Penilaian <i>Earning Per Share</i> (PER) .....	54
Tabel IV.1	Nama-nama Dewan Komisaris dan Direksi PT. Timah (Persero) Tbk .....	67
Tabel IV.2	Tingkat <i>Earning Per Share</i> .....	69
Tabel IV.3	Penilaian <i>Earning Per Share</i> .....	70
Tabel IV.4	Tingkat <i>Return On Assets</i> .....	71

Tabel IV.5	Penilaian <i>Return On Assets</i> .....	72
Tabel IV.6	Tingkat <i>Net Profit Margin</i> .....	73
Tabel IV.7	Penilaian <i>Net Profit Margin</i> .....	74
Tabel IV.8	Tingkat <i>Price Earning Ratio</i> .....	75
Tabel IV.9	Penilaian <i>Price Earning Ratio</i> .....	76
Tabel IV.10	Tingkat <i>Return Saham</i> .....	77
Tabel IV.11	Penilaian <i>Retrun Saham</i> .....	78
Tabel IV.12	Hasil Perhitungan <i>Deskriptive Statistics</i> .....	79
Tabel IV.13	<i>One-Sample Kolmogorov-Smirnov Test</i> .....	81
Tabel IV.14	Hasil Uji Multikoloniaritas .....	84
Tabel IV.15	Koefisien Antar Variabel .....	85
Tabel IV.16	Hasil Uji Autokorelasi .....	86
Tabel IV.17	Hasil Analisis Regresi .....	88
Tabel IV.18	Uji Statistik Parsial (T) .....	92
Tabel IV.19	Uji Statistik Simultan (F) .....	96
Tabel IV.20	Hasil Uji Koefisien Determinasi ( $R^2$ ) .....	97

## DAFTAR GAMBAR

Gambar II.1	Kerangka Rasio Keuangan secara Kategorik.....	31
Gambar II.2	Kerangka Pemikiran.....	41
Gambar IV.1	Logo PT. Timah (Persero) Tbk .....	66
Gambar IV.2	Struktur Organisasi PT. Timah (Persero) Tbk .....	68
Gambar IV.3	Hasil Uji Normalitas dengan Grafik Normal P-Pplot .....	82
Gambar IV.4	Uji Normalitas dengan Grafik Histogram .....	83
Gambar IV.5	Uji Heterokedastisitas dengan Grafik Scatterplot .....	87



## DAFTAR LAMPIRAN

- Lampiran 1 Surat Izin Penelitian
- Lampiran 2 Koreksi Harga Komoditas
- Lampiran 3 Perkembangan *Total Issued Shares, Earning Per Share* dan *Dividen* PT. Timah (Persero) Tbk Tahun 2011-2015
- Lampiran 4 Perkembangan *Earning Per Share (EPS), Return On Assets (ROA), Net Profit Margin (NPM), Price Earning Ratio (PER)* dan *Return Saham* PT. Timah (persero), Tbk Tahun 2008-2012
- Lampiran 5 Laporan Keuangan
- Lampiran 6 Laporan Keuangan
- Lampiran 7 Laporan Rekapitulasi
- Lampiran 8 Statistik Deskriptif
- Lampiran 9 Normal *P-Plot*
- Lampiran 10 Histogram
- Lampiran 11 *One-Sample Kolmogorov-Smirnov Test*
- Lampiran 12 *Coeficients*
- Lampiran 13 *Collinearity Diagnostics*
- Lampiran 14 *Scatterplot*
- Lampiran 15 *Model Summary*
- Lampiran 16 *ANOVA*
- Lampiran 17 Daftar Riwayat Hidup
- Lampiran 18 Kartu Bimbingan Skripsi