

**PENGARUH KONSUMSI, HARGA TIMAH, INVESTASI DAN
SUKU BUNGA TERHADAP INFLASI DI PROVINSI
KEPULAUAN BANGKA BELITUNG
TAHUN 2009 - 2014**

SKRIPSI



Diajukan Oleh :

**NAMA : BUNGA DITA LESTARI
NIM : 302 12 11 016**

**Diajukan untuk Memenuhi Sebagian Prasyarat
Memperoleh Gelar Sarjana Ekonomi**

**JURUSAN MANAJEMEN
FAKULTAS EKONOMI
UNIVERSITAS BANGKA BELITUNG
2016**



**UNIVERSITAS BANGKA BELITUNG
FAKULTAS EKONOMI
JURUSAN MANAJEMEN**

LEMBAR PERSETUJUAN SKRIPSI

Nama : Bunga Dita Lestari
NIM : 302 12 11 016
Jurusan : Manajemen
Judul Skripsi : “Pengaruh Konsumsi, Harga Timah, Investasi dan Suku Bunga terhadap Inflasi di Provinsi Kepulauan Bangka Belitung tahun 2009-2014”

Pembimbing Utama

Dr. Reniati, S.E., M.Si
NP. 5072060007

Pembimbing Pendamping

Dian Prihardini W., S.E., M.M
NIP. 198207222014042002

Balunijuk, 11 Agustus 2016
Ketua Jurusan Manajemen

Maya Yusnita, S.E., M.Si.
NIP. 198605082014042001

PENGESAHAN SKRIPSI

SKRIPSI BERJUDUL:


**PENGARUH KONSUMSI, HARGA TIMAH, INVESTASI DAN
SUKU BUNGA TERHADAP INFLASI DI PROVINSI
KEPULAUAN BANGKA BELITUNG
TAHUN 2009-2014**

Yang Dipersiapkan dan Disusun Oleh : Bunga Dita Lestari
Nomor Induk Mahasiswa : 302 12 11 016


Telah dipertahankan di depan Tim Penguji Pada Tanggal 11 Agustus 2016 dan
telah dinyatakan memenuhi syarat untuk diterima,

Tim Penguji:


Ketua


Dr. Reniati, S.E., M.Si
NP. 5072060007

Anggota


Khairiyansyah, S.E., M.M
NIP. 197903152072121005

Anggota



H. Sumar, S.E., M.M
NP. 506808015

Balunijuk, 16 Agustus 2016
Universitas Bangka Belitung
Fakultas Ekonomi
Jurusan Manajemen

Dekan


Dr. Reniati, S.E., M.Si
NP. 5072060007

Ketua Jurusan Manajemen


Maya Yusnita, S.E., M.Si.
NIP. 198605082014042001

PERNYATAAN KEASLIAN KARYA TULIS SKRIPSI

“Dengan ini saya menyatakan bahwa dalam skripsi yang berjudul **“Pengaruh Konsumsi, Harga Timah, Investasi dan Suku Bunga terhadap Inflasi di Provinsi Kepulauan Bangka Belitung tahun 2009-2014”** ini, tidak terdapat karya sebelumnya yang pernah diajukan untuk memperoleh gelar sarjana di suatu perguruan tinggi dan sepanjang pengetahuan saya juga tidak terdapat karya atau pendapat yang pernah ditulis atau diterbitkan oleh orang lain, kecuali yang secara tertulis diacu dalam naskah ini dan disebutkan dalam referensi dan apabila di kemudian hari terbukti bahwa pernyataan ini tidak benar maka saya sanggup menerima hukuman atau sanksi apapun sesuai dengan peraturan yang berlaku”.

Balunijuk, Agustus 2016

Penulis



MOTTO DAN PERSEMBAHAN

MOTTO

Kesuksesan hanya dapat diraih dengan segala upaya dan usaha yang disertai dengan doa, karena sesungguhnya nasib seorang manusia tidak akan berubah dengan sendirinya tanpa berusaha...

PERSEMBAHAN

Skripsi ini kupersembahkan:

- 1. Untuk yang tersayang Alm. Papa dan Mama, yang tiada henti memanjatkan doanya untukku, memberikan motivasi, nasehat, serta segala hal yang sangat berguna untukku. Kalian adalah inspirasiku, penguat hidupku. Semua yang telah kalian lakukan mungkin takkan pernah terbalas sepadan dengan apa yang ku lakukan, ku hanya berusaha membahagiakan kalian, memberikan yang terbaik dengan nilai studi ini, selalu ku panjatkan do'a untuk kalian agar sehat selalu, agar kelak ku bisa membahagiakan kalian.*
- 2. Untuk adikku satu-satunya yang sangat ku sayangi, Alm. Prabu Hutama Tirtaamadja, terimakasih atas pesan yang telah ditinggalkan selama masa hidupmu, akan selalu menjadi penguat dan motivasi terbesar.*
- 3. Untuk keluarga besarku terimakasih untuk segala masukan, kesediaan waktu yang diberikan ketika saya mengalami kesulitan, dengan semangat dari kalian maka penulis mampu menyelesaikan skripsi ini.*
- 4. Untuk pembimbingku "Dr. Reniati S.E., M.Si. dan Dian Prihardini W. S.E., M.M", terimakasih untuk segala masukan, kesediaan waktu yang diberikan ketika saya mengalami kendala, terimakasih untuk semua dukungan yang tak henti diberikan dan keyakinan bahwa penulis mampu menyelesaikan skripsi ini.*
- 5. Untuk sahabat-sahabat seperjuanganku "Kelas MN2" angkatan 2012 terimakasih untuk waktu dan kebersamaannya, terus semangat meraih mimpi dan cita-cita untuk bisa menyelesaikan skripsi ini.*
- 6. Untuk teman seperjuangan yang sangat disayangi Chila Angela Venia, Harlina Octavina dan Nia Rezkia Pratiwi, terimakasih atas pengertian dan waktu yang telah diluangkan untuk bersama-sama menyelesaikan studi*

selama ini.

7. *Untuk teman terbaik yang penuh kasih sayang Alvin Riestrian, Essya Nova, Widya dwi, Fifi Erfianti, Try Mutia dan sahabat lainnya, terima kasih atas support kalian bahwa penulis mampu menyelesaikan skripsi ini.*
8. *Untuk Almamaterku tercinta Universitas Bangka Belitung yang menjadi kebanggaanmu dalam perjuangan di masa perkuliahan.*



ABSTRACT

Bunga Dita Lestari. 302 12 11 016. The Impact of Product Consumption, Tin Price, Investment and Interest Rate to Inflation in Bangka Belitung Island Province in the Year of 2009-2014.

Bangka Belitung Province Island is surrounding by small islands located in Eastern Sumatera Inland, closeto South Sumatera Province. Bangka Belitung is famous for tin producing center. The economy in the province seems fluctuative such product consumption, tin price, investment, interest rate and inflation. This is a descriptive quantitative research with 24 samples. The method was used to measure product consumption, tin price, investment, interest rate and inflation level in this province. Besides the influence both partially and simultaneously. The result showed that (1) product consumption from 2009-2014 is low; the tin price refers to Kuala Lumpur Tin Market 2009-2014 is high. The investment in Bangka Belitung Island Province is low where the interest rate and the inflation are also low (2) Product consumption has positive impact and have no significanr to inflation. (3) Tin price has positive impact and significance to inflation, (4) the investment also establish positive impact to inflation (5) Interest rate also establishes positive impact to inflation, (6) all of variables establish positive impacts to inflation.

Keywords: product consumption, tin price, interest rate, and inflation

ABSTRAK

Bunga Dita lestari. 302 12 11 016. Pengaruh Konsumsi, Harga Timah, Investasi dan Suku Bunga terhadap Inflasi di Provinsi Kepulauan Bangka Belitung tahun 2009-2014. Fakultas Ekonomi

Provinsi Kepulauan Bangka Belitung (disingkat Babel) adalah sebuah provinsi di Indonesia yang terdiri dari dua pulau utama yaitu Pulau Bangka dan Pulau Belitung serta pulau-pulau kecil seperti P. Lepar, P. Pongok, P. Mendanau dan P. Selat Nasik, total pulau yang telah bernama berjumlah 470 buah dan yang berpenghuni hanya 50 pulau. Bangka Belitung terletak di bagian timur Pulau Sumatera, dekat dengan Provinsi Sumatera Selatan. Bangka Belitung dikenal sebagai daerah penghasil timah, memiliki pantai yang indah dan kerukunan antar etnis. Ibu kota provinsi ini ialah Pangkalpinang. Perekonomian yang terjadi di Provinsi Kepulauan Bangka Belitung terlihat begitu fluktuatif baik dari segi konsumsi, harga timah, investasi, suku bunga dan inflasi.

Penelitian ini merupakan penelitian deskriptif kuantitatif dengan jumlah sampel sebanyak 24 sampel. Metode yang digunakan untuk menggambarkan atau menganalisis suatu hasil penelitian tetapi tidak digunakan untuk membuat kesimpulan yang lebih luas. Alasan penggunaan jenis penelitian ini adalah untuk mengetahui gambaran mengenai tingkat konsumsi, harga timah, investasi, suku bunga dan tingkat inflasi di Provinsi Kepulauan Bangka Belitung serta pengaruhnya baik secara parsial maupun simultan.

Hasil penelitian menunjukkan bahwa (1) Konsumsi Provinsi Kepulauan Bangka Belitung tahun 2009-2014 adalah rendah, harga timah acuan Kuala Lumpur *Tin Market* tahun 2009 – 2014 adalah tinggi, investasi Provinsi Kepulauan Bangka Belitung tahun 2009-2014 adalah rendah, suku bunga Bank Indonesia tahun 2009-2014 adalah rendah, inflasi Provinsi Kepulauan Bangka Belitung tahun 2009-2014 adalah rendah (2) konsumsi berpengaruh positif dan tidak signifikan terhadap inflasi, (3) harga timah berpengaruh positif dan signifikan terhadap inflasi, (4) investasi berpengaruh positif dan signifikan terhadap inflasi, (5) suku bunga berpengaruh positif dan signifikan terhadap inflasi, (6) konsumsi, harga timah, investasi dan suku bunga berpengaruh positif dan signifikan terhadap inflasi.

Kata Kunci : Konsumsi, Harga Timah, Investasi, Suku Bunga, Inflasi

KATA PENGANTAR

بِسْمِ اللَّهِ الرَّحْمَنِ الرَّحِيمِ

Assalamualaikum Warahmatullahi Wabarakatuh

Puji syukur penulis panjatkan kehadiran Allah SWT yang Maha Mengetahui, Mana Adil, lagi Maha Penyayang atas limpahan rahmat, taufik dan hidayah-Nya sehingga penulis dapat menyelesaikan penulisan skripsi ini guna melengkapi persyaratan menyelesaikan studi di Fakultas Ekonomi Universitas Bangka Belitung. Shalawat serta salam saya haturkan kepada Nabi Muhammad SAW yang telah memberikan pegangan hidup bagi setiap makhluk untuk sadar dengan ketidak sempurnannya, dan berusaha untuk berbuat baik bagi sesama. Semoga kita termasuk orang-orang yang mendapatkan manfaatnya di hari akhir.

Banyak proses yang harus dilewati, banyak pula pihak yang turut membantu kelancaran penulisan skripsi ini, saya telah berusaha dengan segala daya dan upaya guna menyelesaikannya. Namun tanpa bantuan dari berbagai pihak lain yang dengan keikhlasan hati tentunya skripsi ini tidak mungkin dapat terwujud. Untuk itu penulis mengucapkan banyak terima kasih yang sebesar-besarnya kepada **Ibu Dr. Reniati, S.E., M.Si.** sebagai dosen pembimbing utama dan **Ibu Dian Prihardini W., S.E., M.M.** sebagai dosen pembimbing pendamping, atas kesabaran dalam bimbingan dan arahnya selama masa penyusunan skripsi.

Pada kesempatan ini, penulis ingin menyampaikan ucapan terima kasih serta penghargaan yang sebesar-besarnya kepada semua pihak yang telah membantu serta membimbing penulis, sehingga penyusunan skripsi ini tepat waktu, yaitu:

1. Bapak Dr. Ir. Muh Yusuf, M.Si, selaku Rektor Universitas Bangka Belitung.
2. Ibu Dr. Reniati, S.E., M.Si, selaku Dekan Fakultas Ekonomi Universitas Bangka Belitung
3. Ibu Maya Yusnita, S.E., M.Si., selaku Ketua Jurusan Manajemen Fakultas Ekonomi Universitas Bangka Belitung.

4. Seluruh Dosen dan Staf Akademik pada Fakultas Ekonomi Universitas Bangka Belitung, khususnya jurusan Manajemen yang telah memberikan ilmu pengetahuan yang sangat berharga bagi penulis.

Akhir kata penulis mengharapkan semoga skripsi ini dapat bermanfaat bagi semua pihak dan dapat menambah khasanah pengetahuan kita dan semoga Universitas Bangka Belitung ini dapat tumbuh dan berkembang sesuai dengan perkembangan dan kemajuan ilmu pengetahuan sehingga dapat membangun peradaban bagi Provinsi Bangka Belitung.

Pangkalpinang, Agustus 2016

Penulis

Bunga Dita Lestari

DAFTAR ISI

HALAMAN JUDUL	i
LEMBAR PERSETUJUAN SKRIPSI	ii
LEMBAR PENGESAHAN SKRIPSI	iii
SURAT PERNYATAAN KEASLIAN SKRIPSI	iv
MOTTO DAN PERSEMBAHAN.....	v
ABSTRACT	vii
ABSTRAK	viii
KATA PENGANTAR.....	ix
DAFTAR ISI	xi
DAFTAR TABEL	xv
DAFTAR GAMBAR	xvii
BAB I PENDAHULUAN	1
1.1 Latar Belakang.....	1
1.2 Rumusan Masalah	13
1.3 Batasan Masalah	14
1.4 Tujuan Penelitian.....	14
1.5 Manfaat Penelitian.....	15
1.5.1 Secara Teoritis	15
1.5.2 Secara Praktis.....	16
1.5.3 Secara Kebijakan	16
1.6 Sistematika Penulisan.....	16
BAB II LANDASAN TEORI.....	18
2.1 Konsepsi Manajemen Keuangan	18

2.1.1	Definisi Manajemen Keuangan	18
2.1.2	Fungsi Manajemen Keuangan	18
2.1.3	Tujuan Manajemen Keuangan	19
2.2	Konsepsi Konsumsi	20
2.2.1	Pengertian Konsumsi	20
2.2.2	Teori Keynes (<i>Keynesian Consumption Model</i>).....	21
2.2.3	Faktor – faktor yang Mempengaruhi Tingkat Konsumsi.....	22
2.3	Konsepsi Harga Timah	25
2.3.1	PT Timah Tbk.....	25
2.3.2	Pengertian Harga	26
2.3.3	Harga Timah Dunia	27
2.4	Konsepsi Investasi	28
2.4.1	Pengertian Investasi	28
2.4.2	Kriteria Investasi	28
2.4.3	Faktor – faktor yang Mempengaruhi Investasi	31
2.5	Konsepsi Suku Bunga Bank Indonesia.....	33
2.5.1	Bank Indonesia	33
2.5.2	Fungsi dan Tujuan Bank Indonesia	34
2.5.3	Definisi Suku Bunga.....	37
2.5.4	Jenis – jenis dan Fungsi Suku Bunga.....	39
2.5.5	Faktor – faktor yang Mempengaruhi Suku Bunga.....	40
2.6	Konsepsi Inflasi	42
2.6.1	Pengertian Inflasi	42
2.6.2	Jenis – Jenis Inflasi	43
2.6.2	Pengelompokan Inflasi	44

2.6.2 Disagregasi Inflasi	45
2.7 Penelitian Terdahulu.....	46
2.8 Kerangka Pemikiran	47
2.8.1 Gambaran Konsumsi, Harga Timah, Investasi, Suku Bunga dan Inflasi di Provinsi Kepulauan Bangka Belitung	49
2.8.2 Hubungan Konsumsi terhadap Inflasi di Provinsi Kepulauan Bangka Belitung	51
2.8.3 Hubungan Harga Timah terhadap Inflasi di Provinsi Kepulauan Bangka Belitung	52
2.8.4 Hubungan Investasi terhadap Inflasi di Provinsi Kepulauan Bangka Belitung	53
2.8.5 Hubungan Suku Bunga terhadap Inflasi di Provinsi Kepulauan Bangka Belitung	53
2.8.6 Hubungan Konsumsi, Harga Timah, Investasi dan Suku Bunga terhadap Inflasi di Provinsi Kepulauan Bangka Belitung.....	53
2.9 Hipotesis Penelitian	54
BAB III METODE PENELITIAN	56
3.1 Pendekatan Penelitian.....	56
3.2 Tempat dan Waktu Penelitian	56
3.3 Populasi dan Sampel.....	56
3.3.1 Populasi.....	56
3.3.2 Sampel	57
3.4 Teknik Pengumpulan Data	57
3.5 Definisi Operasional Variabel dan Pengukuran Variabel.....	58
3.5.1 Definisi Operasional Variabel	58

3.5.2 Pengukuran Variabel	59
3.6 Teknik Analisis Data	61
3.6.1 Analisis Statistik Deskriptif.....	61
3.6.2 Uji Asumsi Klasik	62
3.6.2.1 Uji Normalitas.....	62
3.6.2.2 Uji Multikolinearitas	63
3.6.2.3 Uji Heterokedastisitas	63
3.6.2.4 Uji Autokorelasi	63
3.6.3 Analisis Regresi Linear Berganda	64
3.6.3.1 Uji Signifikan Parsial (Uji T).....	65
3.6.3.2 Uji Simultan (Uji F)	65
3.6.3.3 Analisis Koefisien Determinasi (<i>Chi Square</i>).....	65
BAB IV HASIL PENELITIAN DAN PEMBAHASAN.....	67
4.1 Gambaran Umum Provinsi Kepulauan Bangka Belitung.....	67
4.1.1 Visi dan Misi Provinsi Kepulauan Bangka Belitung	68
4.1.2 Lambang Provinsi Kepulauan Bangka Belitung.....	71
4.2 Deskripsi Variabel Penelitian	74
4.2.1 Konsumsi.....	74
4.2.2 Harga Timah.....	75
4.2.3 Investasi	77
4.2.4 Suku Bunga	78
4.2.5 Inflasi	79
4.3 Analisis Data	80
4.3.1 Statistik Deskriptif.....	80
4.3.2 Uji Asumsi Klasik	82

4.3.2.1 Uji Normalitas.....	82
4.3.2.2 Uji Multikolinearitas	84
4.3.2.3 Uji Heterokedastisitas	85
4.3.2.4 Uji Autokorelasi	87
4.3.3 Analisis Regresi Linear Berganda	87
4.3.4 Pengujian Hipotesis	89
4.3.4.1 Uji Signifikan Parsial (Uji T).....	89
4.3.4.2 Uji Simultan (F)	93
4.3.4.3 Analisis Koefisien Determinasi (R^2).....	94
4.4 Pembahasan Hipotesis	95
4.4.1 Perkembangan Konsumsi, Harga Timah, Investasi dan Suku Bunga Provinsi Kepulauan Bangka Belitung tahun 2009-2014.....	95
4.4.2 Pengaruh Konsumsi Terhadap Inflasi	96
4.4.3 Pengaruh Harga Timah Terhadap Inflasi	97
4.4.4 Pengaruh Invesasi Terhadap Inflasi.....	98
4.4.5 Pengaruh Suku Bunga Terhadap Inflasi	99
4.4.6 Pengaruh Konsumsi, Harga Timah, Investasi dan Suku Bunga Terhadap Inflasi.....	99
BAB V PENUTUP	101
5.1 Kesimpulan.....	101
5.2 Saran	103
DAFTAR PUSTAKA	105
LAMPIRAN	

DAFTAR TABEL

Tabel II.1 Penelitian Terdahulu.....	46
Tabel III.1 Definisi Operasional dan Operasional Variabel.....	57
Tabel III.2 Skala Penilaian Investasi.....	60
Tabel III.3 Skala Penilaian Suku Bunga	61
Tabel III.4 Skala Penilaian Inflasi.....	61
Tabel IV.1 Pertumbuhan Tahunan Tingkat Konsumsi Provinsi Kepulauan Bangka Belitung (%).....	75
Tabel IV.2 Pertumbuhan Tahunan Harga Timah berdasarkan acuan Kuala Lumpur Tin Market (USD).....	76
Tabel IV.3 Pertumbuhan Tahunan Harga Timah berdasarkan acuan Kuala Lumpur Tin Market (%).....	77
Tabel IV.4 Pertumbuhan Tahunan Tingkat Investasi Provinsi Kepulauan Bangka Belitung (%).....	78
Tabel IV.5 Pertumbuhan Tahunan Suku Bunga berdasarkan acuan Bank Indonesia (%).....	79
Tabel IV.6 Pertumbuhan Tahunan Tingkat Investasi Provinsi Kepulauan Bangka Belitung (%).....	80
Tabel IV.7 Hasil Analisis Statistik Deskriptif.....	82
Tabel IV.8 Uji Multikolinearitas Dengan Nilai <i>Tolerance</i> Dan VIF	86
Tabel IV.9 Hasil Uji <i>Durbin Watson</i>	88
Tabel IV.10 Hasil Uji Regresi Berganda	89
Tabel IV.11 Hasil Uji Signifikan Parsial (Uji T).....	91
Tabel IV.12 Hasil Uji Simultan (Uji F)	94

Tabel IV.13 Hasil Koefisien Determinasi95



DAFTAR GAMBAR

Gambar I.1 Perkembangan Tingkat Konsumsi Rumah Tangga Provinsi Kepulauan Bangka Belitung Periode 2009 – 2014.....	4
Gambar I.2 Perkembangan Harga Timah Provinsi Kepulauan Bangka Belitung Periode 2009 – 2014 (acuan KLTM)	6
Gambar I.3 Perkembangan Tingkat Investasi Provinsi Kepulauan Bangka Belitung Periode 2009 – 2014.....	7
Gambar I.4 Perkembangan Tingkat Suku Bunga BI Periode 2009 – 2014	10
Gambar I.5 Perkembangan Tingkat Inflasi Provinsi Kepulauan Bangka Belitung Periode 2009 – 2014	11
Gambar II.1 Kerangka Berpikir	49
Gambar IV.1 Logo Bank Indonesia	64
Gambar IV.2 Struktur Organisasi Kantor Perwakilan Bank Indonesia Provinsi Kepulauan Bangka Belitung	71
Gambar IV.3 Uji Normalitas Dengan Grafik Normal <i>P-P Plot</i>	79
Gambar IV.4 Uji Normalitas Dengan Grafik Histogram	80
Gambar IV.5 Uji Heteroskedastisitas Dengan Grafik <i>ScatterPlot</i>	82