

**ANALISIS PENGARUH *NON PERFORMING LOAN GROSS* (NPL *GROSS*)
BIAYA OPERASIONAL PENDAPATAN OPERASIONAL (BOPO)
CAPITAL ADEQUACY RATIO (CAR) TERHADAP
NET INTEREST MARGIN PADA PT BANK
MEGA TBK YANG TERDAFTAR DI
BEI PERIODE 2009-2016**

SKRIPSI



Diajukan Oleh :

NAMA : RIMARCHI

NIM : 302 13 11 090

Diajukan untuk Memenuhi Sebagian Prasyarat

Memperoleh Gelar Sarjana Ekonomi

JURUSAN MANAJEMEN

FAKULTAS EKONOMI

UNIVERSITAS BANGKA BELITUNG

2017




**UNIVERSITAS BANGKA BELITUNG
FAKULTAS EKONOMI
JURUSAN MANAJEMEN**

LEMBAR PERSETUJUAN SKRIPSI

Nama : Rimarchi
NIM : 302 13 11 090
Jurusan : Manajemen
Judul Usulan Penelitian : “Analisis Pengaruh *Non Performing Loan Gross* (NPL *Gross*), Biaya Operasional Pendapatan Operasional (BOPO), *Capital Adequacy Ratio* (CAR) Terhadap *Net Interest Margin* pada PT Bank Mega Tbk yang Terdaftar di BEI Periode 2009-2016”.

Pembimbing Utama


M. Tanggung, S.E., M. Si
NIP.196306051990031004

Pembimbing Pendamping


Hidayati, S.E. M.M
NP.506306010

Balunjuk, 14 Agustus 2017

Ketua Jurusan Manajemen


M. Tanggung, S.E., M. Si
NIP.196306051990031004

PENGESAHAN SKRIPSI

SKRIPSI BERJUDUL

**ANALISIS PENGARUH *NON PERFORMING LOAN GROSS* (NPL GROSS)
BIAYA OPERASIONAL PENDAPATAN OPERASIONAL (BOPO)
CAPITAL ADEQUACY RATIO (CAR) TERHADAP
NET INTEREST MARGIN PADA PT BANK
MEGA TBK YANG TERDAFTAR DI
BEI PERIODE 2009-2016**


Yang Dipersiapkan dan Disusun Oleh : **RIMARCHI**

Nomor Induk Mahasiswa : **302 13 11 090**

Telah Dipertahankan di Depan Tim Penguji pada tanggal 15 Agustus 2017, dan
Telah Dinyatakan Memenuhi Syarat Untuk Diterima


Tim Penguji :

Ketua




M. Tanggung, S.E., M.Si
NIP. 196306051990031004

Skretaris



Maya Yusnita, S.E., M.Si
NIP. 198605082014042001

Anggota



Christianingrum, S.Pd, M.M
NIP. 198704022014042001

Balunijuk, 24 Agustus 2017
Universitas Bangka Belitung
Fakultas Ekonomi
Jurusan Manajemen

Dekan



Dr. Reniati, S.E., M.Si
NIP. 507206007

Ketua Jurusan Manajemen



M. Tanggung, S.E., M.Si
NIP. 196306051990031004

PERNYATAAN KEASLIAN KARYA TULIS SKRIPSI

“Dengan ini saya mengatakan bahwa dalam skripsi yang berjudul **“Analisis Pengaruh *Non Performing Loan Gross (NPL Gross)*, *Biaya Operasional Pendapatan Operasional (BOPO)*, *Capital Adequacy Ratio (CAR)* Terhadap *Net Interest Margin* Pada PT. Bank Mega Tbk yang Terdaftar Di BEI Periode 2009-2016”**, ini, tidak terdapat karya sebelumnya yang pernah diajukan untuk memperoleh gelar kesarjanaan di suatu perguruan tinggi, dan sepanjang pengetahuan saya juga tidak terdapat karya atau pendapat yang pernah ditulis atau diterbitkan oleh orang lain, kecuali yang secara tertulis diacu dalam naskah ini dan disebutkan dalam referensi dan apabila dikemudian hari terbukti bahwa pernyataan ini tidak benar maka saya sanggup menerima hukuman atau sanksi apapun sesuai dengan peraturan yang berlaku.”

Balunijuk, 24 Agustus 2017

Penulis



Rimarchi

MOTTO DAN PERSEMBAHAN

MOTTO

- a. “Semoga jalan keluar terbuka, semoga kita bisa mengobati jiwa kita dengan doa. Janganlah engkau berputus asa manakala kecemasan yang menggenggam jiwa menimpa saat paling dekat dengan jalan keluar adalah ketika telah terbentur putus asa (Ali Bin Abi Talib).”
- b. “Keikhlasan melakukan suatu hal untuk orang tua dapat mendatangkan keselamatan dan kebahagiaan hidup.”
- c. “*You must can, if you think you can.*”

PERSEMBAHAN

Skripsi ini kupersembahkan dengan segenap rasa kepada:

1. Bapakku tercinta RIDWAN dan ibuku tercinta RUSIAH yang lah berjuang keras sampai pendidikan terakhir ku ini. Makase pak, buk atas semua dukungan, pengorbanan baik secara moril maupun materil serta doa yang tulus dan tanpa pamrih yang selalu di panjatkan untuk keberhasilan ku. Doa dan dukungan ikaklah jembatan keberhasilanku. Harapan ikaklah pendorong langkahku.
2. Ayuk-adekku “HESTI dan HILDA OKTAVIANTI” dan keluargaku tercinta yang selalu ngeruceku kalau dak de muet skripsi, yang setiap kali nelpon nanya “lah sudelum skripsi e, lah sampai mane skripsi e, kapan wisuda e”.
3. Orang yang special “NYI DEDE”, “KENCANA RIDARCHI (CANAR)”, “NYI LARAS”, “NICOLAS”, “SARISA”, “BAK”, “MAK” dan “NEK

USANG TERCANTIK” yang selalu ngedukung dalam muet skripsi ni, yang selalun gasih motivasi untuk harus selesai saat muet skripsi, yang selalu jadi korban kegalauan skripsiku dan tempet keluh kesah.

4. Kawan-kawan seperjuangan MN3 dan KKN Tuatunu Indah yang dak pacak disebut semuen e.
5. Almamater kutercinta, Universitas Bangka Belitung.



RIMARCHI, 302. 13. 11. 090, THE INFLUENCE ANALYSIS OF NON PERFORMING LOAN GROSS (NPL GROSS), THE OPERATIONAL COSTS OF OPERATING INCOME (BOPO), CAPITAL ADEQUACY RATION (CAR TO NET INTEREST MARGIN AT PT. BANK MEGA Tbk REGISTERED IN BEI PERIOD 2009-2016

ABSTRACT

The background of this research is the phenomenon that non performing loan gross, operational costs of operating income and capital adequacy ratio can influence net interest margin. The aims of this research are to know and study about non performing loan gross, the operational costs of operating income, and capital adequacy ratio to net interest margin at PT. Bank Mega Tbk registered in BEI period 2009-2016. This is a quantitative research with total research population is 32 financial report and financial ratio of Bank Mega period 2009-2016. The research sample is 32 financial report. The research variable are net interest margin, non performing loan gross, operational costs of operating income, and capital adequacy ratio. The data analysis method are using multiple linear regression analysis, T test, F test and determination coefficient analysis (R^2). The test result partially non performing loan gross variable (X_1) has influence positive and significant to net interest margin (Y), obtained from the calculation $t_{count} (4,015) < t_{table} (1,699)$ and the significance as much as $0,000 <$ at significant level is $0,05$. The test result partially the operational costs of operating income (X_2) has influenced negative and significant to net interest margin (Y), which was obtained from the calculation $t_{count} (4,243) < t_{table} (1,699)$ and the significance as much as $0,000 <$ significance level is $0,05$. Test result has influenced positive partially to capital adequacy ratio variable (X_3) and not significant to net interest margin (Y), obtained from the calculation $t_{count} (0,610) > t_{table} (1,699)$ and significance as much as $0,547 >$ significance level is $0,05$. The test result together (simultaneously) has shown that non performing loan gross (X_1), operational costs of operating income (X_2), and capital adequacy ratio (X_3) has influenced positive and significant to net interest margin (Y), the calculation result can be found $f_{count} (13,610) > f_{table} (2,95)$ and significance value $0,000 <$ significance level is $0,05$. This case has shown that non performing loan gross together and simultaneously, operational costs of operating income, and capital adequacy ratio has influenced positive and significant to net interest margin. The determination coefficient analysis result (R^2) has shown that non performing loan gross variable, operational costs of operating income, and capital adequacy ratio has influenced the net interest margin variable as much as 55% and remains 45% has been influenced by other variable out of research.

Key words: non performing loan gross, operational costs of operating income, capital adequacy ratio and net interest margins

ABSTRAK

Rimarchi. 302 13 11 090. Analisis Pengaruh *Non Performing Loan Gross* (NPL Gross), Biaya Operasional Pendapatan Operasional (BOPO), *Capital Adequacy Ratio* (CAR) Terhadap *Net Interest Margin* pada PT. Bank Mega Tbk yang Terdaftar di BEI Periode 2009-2016.

Dalam penelitian ini dilatar belakangi berdasarkan fenomena yang ada menunjukkan bahwa *non performing loan gross*, biaya operasional pendapatan operasional dan *capital adequacy ratio* dapat mempengaruhi *net interest margin*. Tujuan dari penelitian ini adalah untuk mengetahui dan mengkaji tentang *non performing loan gross*, biaya operasional pendapatan operasional dan *capital adequacy ratio* terhadap *net interest margin* pada PT. Bank Mega Tbk yang terdaftar di BEI periode 2009-2016. Penelitian ini merupakan penelitian kuantitatif dengan jumlah populasi penelitian adalah 32 laporan keuangan dan rasio keuangan Bank Mega periode 2009-2016. Metode analisis data menggunakan analisis regresi linear berganda, uji T, uji F dan Analisis Koefisien Determinasi (R^2).

Hasil pengujian secara parsial variabel *non performing loan gross* (X1) berpengaruh positif dan signifikan terhadap *net interest margin* (Y), didapat dari hasil perhitungan $t_{hitung} (4,015) < t_{tabel} (1,699)$ dan dengan signifikansi sebesar $0,000 < \text{taraf signifikansi } 0,05$. Hasil pengujian secara parsial variabel *biaya operasional terhadap pendapatan operasional* (X2) berpengaruh negatif dan signifikan terhadap *net interest margin* (Y), didapat dari hasil perhitungan $t_{hitung} (-4,243) < t_{tabel} (1,699)$ dan dengan signifikansi sebesar $0,000 < \text{taraf signifikansi } 0,05$. Hasil pengujian secara parsial variabel *capital adequacy ratio* (X3) berpengaruh positif dan tidak signifikan terhadap *net interest margin* (Y), didapat dari hasil perhitungan $t_{hitung} (0,610) < t_{tabel} (1,699)$ dan dengan signifikansi sebesar $0,547 > \text{taraf signifikansi } 0,05$. Hasil pengujian secara bersama-sama (simultan) menunjukkan bahwa *non performing loan gross* (X1), biaya operasional terhadap pendapatan operasional (X2), dan *capital adequacy ratio* (X3) berpengaruh positif dan signifikan terhadap *net interest margin* (Y), Hasil perhitungan didapat $f_{hitung} (13,610) > f_{tabel} (2,95)$ dan nilai signifikansinya $0,000 < \text{taraf signifikansi } 0,05$. Hal ini menunjukkan bahwa secara bersama-sama atau simultan *non performing loan gross*, biaya operasional terhadap pendapatan operasional, dan *capital adequacy ratio* berpengaruh positif dan signifikan terhadap *net interest margin*. Hasil analisis koefisien determinasi (R^2) menunjukkan bahwa variabel *non performing loan gross*, biaya operasional terhadap pendapatan operasional, dan *capital adequacy ratio* mempengaruhi variabel *net interest margin* sebesar 55% dan sisanya 45% dipengaruhi variabel lain diluar penelitian.

Kata kunci : *non performing loan gross*, biaya operasional terhadap pendapatan operasional, *capital adequacy ratio* dan *net interest margin*.

KATA PENGANTAR

Puji syukur penulis panjatkan kepada Allah SWT yang tiada hentinya memberikan rahmat, anugerah, berkat serta hidayah-Nya kepada Penulis, sehingga Penulis dapat menyelesaikan penelitian yang berjudul “Analisis Pengaruh *Non Performing Loan Gross (NPL Gross)*, Biaya Operasional Pendapatan Operasional (BOPO), *Capital Adequacy Ratio (CAR)* Terhadap *Net Interest Margin* Pada PT. Bank Mega Tbk yang Terdaftar di BEI Periode 2009-2016” untuk memperoleh gelarsarjana di Universitas Bangka Belitung.

Dalam penyelesaian penelitian ini, tidak bisa lepas dari bantuan-bantuan orang-orang disekitar Penulis yang terus memberikan dukungan dan dorongan kepada Penulis. Maka dari itu, Penulis ingin mengucapkan terima kasih yang setulus-tulusnya kepada :

1. Dr. Ir. Muh. Yusuf, M.Si. selaku Rektor Universitas Bangka Belitung.
2. Dr. Reniati, S.E., M.Si. selaku Dekan Fakultas Ekonomi Universitas Bangka Belitung.
3. M. Tanggung, S.E., M.Si. selaku Ketua Jurusan Manajemen Fakultas Ekonomi Universitas Bangka Belitung.
4. M. Tanggung, S.E., M.Si. sebagai Pembimbing I yang terus membantu penulis dalam menyelesaikan penelitiannya dan tidak letih-letihnya memberikan pengarahan kepada Penulis dalam melakukan penelitian ini. Meskipun beliau

sangat sibuk tetapi selalu ada waktu yang diluangkan untuk Penulis dalam memberikan bimbingan.

5. Hidayati, S.E., M.M. sebagai Pembimbing II yang selalu mau membantu Penulis dan membimbing Penulis dengan sabar dalam menyelesaikan penelitiannya.
6. Seluruh Dosen dan Staf Akademik di Fakultas Ekonomi Universitas Bangka Belitung khususnya jurusan Manajemen yang telah memberikan ilmu pengetahuan yang sangat berharga bagi Penulis.
7. Kedua Orang Tuakutercinta (Ridwan dan Rusiah) yang senantiasa memberikan dukungan, kasih sayang dan pengorbanan serta do'anya untuk keberhasilanku.
8. Kedua adik-kakaku tersayang (Hesti dan Hilda) dan keluargaku yang tercinta. Orang yang spesial (Kencana Ridarchi (Canar), Nicolas dan Nyi Dede) terima kasih telah memberikan semangat dan menjadi tempat keluh kesah serta memberikan support baik materi dan sebagainya yang tidak terhitung kebajikannya. Teman-teman MN3, teman-teman seperjuangan yang tak bisa disebutkans atu-persatu yang telah berjuang bersama-sama selama 4 tahun. Penulis sadar bahwa penelitian ini jauh dari kata sempurna karena banyaknya keterbatasan yang dimiliki oleh Penulis sebagai manusia. Maka dar iitu, Penulis sangat mengharapkan adanya kritik dan saran dari teman-teman pembaca untuk membangun ilmu pengetahuan yang lebih baikl agi. Penulis juga mohon maaf apabila ada kata-kata dalam penelitian ini yang kurang berkenan dihati pembaca.

Demikian kata pengantar ini dibuat oleh Penulis. Akhir kata, semoga skripsi ini bermanfaat bagi masyarakat pada umumnya, pihak-pihak yang berkepentingan serta bagi peneliti khususnya.

Balunijuk, 24Agustus 2017

Penulis

Rimarchi



DAFTAR ISI

	Halaman
HALAMAN JUDUL	i
HALAMAN PERSETUJUAN	ii
HALAMAN PENGESAHAN	iii
HALAMAN PERNYATAAN	iv

MOTTO DAN PERSEMBAHAN.....	v
ABSTRACT	vi
ABSTRAK	vii
KATA PENGANTAR	vii
DAFTAR ISI	x
DAFTAR TABEL	xiii
DARTAR GAMBAR.....	xiv
DAFTAR LAMPIRAN.....	xv
BAB I PENDAHULUAN	1
1.1 Latar Belakang	1
1.2 Rumusan Masalah	2
1.3 Batasan Masalah	3
1.4 Tujuan Penelitian	4
1.5 Manfaat Penelitian	5
1.6 Sistematika Penelitian	6
BAB II LANDASAN TEORI	14
2.1 Manajemen Keuangan	14
2.1.1 Definisi Manajemen Keuangan	14
2.1.2 Ruang Lingkup Manajemen Keuangan	16
2.1.3 Fungsi Manajemen Keuangan.....	17
2.1.4 Tujuan Manajemen Keuangan.....	18

2.2 Pengertian Bank.....	19
2.2.1 Definisi Bank.....	19
2.2.2 Fungsi Bank.....	21
2.2.3 Peran Bank dalam Sistem Keuangan.....	22
2.3 Laporan Keuangan Perbankan.....	24
2.3.1 Analisis Laporan Keuangan Perbankan.....	26
2.4 Rasio Keuangan Perbankan.....	27
2.4.1 Manfaat dan Keunggulan Analisis Rasio Keuangan.....	29
2.5 <i>Non Performing Loan Gross (NPL Gross)</i>	29
2.6 Biaya Operasional terhadap Pendapatan Operasional.....	30
2.7 <i>Capital Adequacy Ratio (CAR)</i>	31
2.8 <i>Net Interest Margin (NIM)</i>	32
2.9 Penelitian Terdahulu.....	33
2.10 Kerangka Pemikiran.....	35
2.10.1 Tingkat <i>Non Performing Loan Gross (NPL Gross)</i> , Biaya Operasional terhadap Pendapatan Operasional (BOPO), <i>Capital Adequacy Ratio (CAR)</i> , dan <i>Net Interest Margin (NIM)</i>	36
2.10.2 Hubungan antara <i>Non Performing Loan Gross (NPL Gross)</i> dengan <i>Net Interest Margin</i>	37
2.10.3 Hubungan antara Biaya Operasional terhadap Pendapatan Operasional (BOPO) dengan <i>Net Interest Margin</i>	38
2.10.4 Hubungan antara <i>Capital Adequacy Ratio (CAR)</i> dengan <i>Net Interest Margin</i>	39

2.10.5 Hubungan <i>Non Performing Loan Gross</i> (NPL Gross), Biaya Operasional terhadap Pendapatan Operasional (BOPO), <i>Capital Adequacy Ratio</i> (CAR) dengan <i>Net Interest Margin</i> (NIM)..	40
2.11 Hipotesis.....	41
BAB III METODE PENELITIAN	43
3.1 Pendekatan Penelitian	43
3.2 Populasi Dan Sampel Penelitian	43
3.2.1 Populasi Penelitian	43
3.2.2 Sampel Penelitian	44
3.3 Metode Pengumpulan Data	44
3.3.1 Jenis Data	44
3.3.2 Teknik Pengumpulan Data	45
3.4 Definisi Operasional dan Pengukuran Variabel	46
3.4.1 Definisi Operasional Variabel	46
3.4.2 Pengukuran Variabel	49
3.5 Teknik Analisis Data	51
3.5.1 Analisis Statistik Deskriptif	51
3.5.2 Uji Asumsi Klasik	51
3.5.2.1 Uji Normalitas	52
3.5.2.2 Uji Multikolinieritas	52
3.5.2.3 Uji Heterokedastisitas	53
3.5.2.4 Uji Autokorelasi	54

3.5.3 Analisis Regresi Linear Berganda	55
3.5.4 Pengujian Hipotesis	55
3.5.4.1 Uji Statistik T	56
3.5.4.2 Uji statistik F	57
3.5.5 Analisis Koefisien Determinasi (R^2)	57
BAB IV HASIL PENELITIAN DAN PEMBAHASAN.....	59
4.1 Hasil Penelitian	59
4.1.1 Deskripsi Populasi Penelitian	59
4.1.1.1 Profil Singkat BEI	59
4.1.2 Deskripsi Sampel Penelitian	62
4.1.3 Profil Singkat PT. Bank Mega Tbk	62
4.1.3.1 Sejarah PT. Bank Mega Tbk	62
4.1.3.2 Profil PT. Bank Mega Tbk	63
4.1.3.3 Visi dan Misi	64
4.1.4 Deskripsi Variabel Penelitian	65
4.1.4.1 <i>Net Interest Margin (NIM)</i>	65
4.1.4.2 <i>Non Performing Loan Gross (NPL Gross)</i>	68
4.1.4.3 Biaya Operasional Pendapatan Operasional (BOPO)	71
4.1.4.4 <i>Capital Adequacy Ratio (CAR)</i>	73
4.1.5 Rekapitulasi Variabel Penelitian	75
4.1.6 Hasil Analisis Data	76
4.1.6.1 Analisis Statistik Deskriptif	76
4.1.7 Uji Asumsi Klasik	77

4.1.7.1 Uji Normalitas	78
4.1.7.2 Uji Multikolinieritas	80
4.1.7.3 Uji Heterokedastisitas	82
4.1.7.4 Hasil Analisis Regresi Berganda	83
4.1.8 Pengujian Hipotesis	86
4.1.8.1 Uji t (Uji Signifikansi Parsial)	86
4.1.8.2 Uji f (Uji Signifikansi Simultan)	89
4.1.8.3 Analisis Koefisien Determinasi (R^2)	90
4.1.9 Pembahasan Hipotesis	91
4.1.9.1 Pengaruh <i>Non Performing Loan Gross</i> (NPL <i>Gross</i>) terhadap <i>Net Interest Margin</i>	91
4.1.9.2 Pengaruh Biaya Operasional Pendapatan Operasional (BOPO) terhadap <i>Net Interest Margin</i>	93
4.1.9.3 Pengaruh <i>Capital Adequacy Ratio</i> (CAR) terhadap <i>Net Interest Margin</i>	94
4.1.9.4 Pengaruh <i>Non Performing Loan Gross</i> (NPL <i>Gross</i>), Biaya Operasional Pendapatan Operasional (BOPO), <i>Capital Adequacy Ratio</i> (CAR) terhadap <i>Net Interest Margin</i>	95
BAB V PENUTUP.....	96
5.1 Kesimpulan.....	96
5.2 Saran.....	98
DAFTAR PUSTAKA.....	99

DAFTAR TABEL

Tabel I.1 Laporan Aktiva PT. Bank Mega Tbk Periode 2009-2016	5
Tabel I.2 Laporan Laba Rugi PT. Bank Mega Tbk Periode 2009-2016	6
Tabel 1.3 Rasio Keuangan PT. Bank Mega Tbk Periode 2009-2016	7
Tabel II.1 Penelitian Terdahulu	33
Tabel III. I Definisi Operasional Variabel	47
Tabel III.II Standar Penilaian Kesehatan NIM	49
Tabel III.III Standar Penilaian Kesehatan NPL <i>Gross</i>	49
Tabel III.IV Standar Penilaian Kesehatan CAR	50
Tabel III.V Standar Penilaian Kesehatan BOPO	50
Tabel IV.2 Pergerakan Pendapatan Bunga Bersih dan Rata-Rata Total Aset PT. Bank Mega Tbk Periode 2009-2016	65
Tabel IV.3 NIM PT. Bank Mega Tbk Periode 2009-2016	66
Tabel IV.4 Penilaian Kesehatan NIM PT. Bank Mega Tbk Periode 2009-2016..	67
Tabel IV.5 Perkembangan Kredit Bermasalah dan Total Kredit PT. Bank Mega Tbk Periode 2009-2016	68
Tabel IV.6 NPL <i>Gross</i> PT. Bank Mega Tbk Periode 2009-2016	69
Tabel IV.7 Penilaian Kesehatan NPL <i>Gross</i> PT. Bank Mega Tbk Periode 2009- 2016.....	70

Tabel IV.8 Perkembangan Biaya Operasional dan Pendapatan Operasional PT. Bank Mega Tbk Periode 2009-2016	71
Tabel IV.9 BOPO PT. Bank Mega Tbk Periode 2009-2016	72
Tabel IV.10 Penilaian Kesehatan BOPO PT. Bank Mega Tbk Periode 2009-2016.....	73
Tabel IV.11 Perkembangan Modal dan ATMR PT. Bank Mega Tbk Periode 2009-2016.....	73
Tabel IV.12 CAR PT. Bank Mega Tbk Periode 2009-2016	74
Tabel IV.13 Penilaian Kesehatan CAR PT. Bank Mega Tbk Periode 2009-2016.....	75
Tabel IV.14 Rekapitulasi Variabel Penelitian Periode 2009-2016	76
Tabel IV.15 Hasil Perhitungan Deskriptif Statistik	77
Tabel IV.16 Hasil Uji Normalitas <i>Kolmogorov-Smirnov</i>	79
Tabel IV.17 Hasil Uji Multikolinieritas	81
Tabel IV.18 Hasil Uji Regresi Berganda	84
Tabel IV.19 Hasil Analisis Uji T	86
Tabel IV.20 Hasil Analisis Uji F	89
Tabel IV.21 Hasil Koefisien Determinasi (R^2).....	90

DAFTAR GAMBAR

Gambar II.1 Kerangka Pemikiran	36
Gambar IV.1 Hasil Uji Normalitas dengan Grafik Histogram.....	78

Gambar IV.2 Hasil Uji Normalitas <i>Plot</i>	78
Gambar IV.3 Hasil Uji Heterokedastisitas <i>Scatterplot</i>	83

DAFTAR LAMPIRAN

Lampiran 1 Daftar Riwayat Hidup

Lampiran 2 Rasio Keuangan PT. Bank Mega Tbk

Lampiran 3 Data Rasio Keuangan Triwulanan PT. Bank Mega Tbk

Lampiran 4 Rekapitulasi Data Rasio Keuangan Triwulanan PT. Bank Mega Tbk

Lampiran 5 *Statistics Descriptive*

Lampiran 6 Histogram

Lampiran 7 Normal *P-Plot*

Lampiran 8 *One-Sample Kolgomorov-Smirnov Test*

Lampiran 9 *Coefficients*

Lampiran 10 *Scatterplot*

Lampiran 11 Regresi Linier Berganda

Lampiran 12 *Model of Summary*