

**PENGARUH EKSPOR, IMPOR DAN INFLASI TERHADAP  
PRODUK DOMESTIK REGIONAL BRUTO DI  
PROVINSI KEPULAUAN BANGKA  
BELITUNG PADA TAHUN  
2008-2015**

**SKRIPSI**



Diajukan Oleh :

**NAMA : NURHAYATI**  
**NIM : 302 13 11 073**

**Diajukan untuk Memenuhi Sebagian Prasyarat  
Memperoleh Gelar Sarjana Ekonomi**

**JURUSAN MANAJEMEN  
FAKULTAS EKONOMI  
UNIVERSITAS BANGKA BELITUNG  
2017**




**UNIVERSITAS BANGKA BELITUNG  
FAKULTAS EKONOMI  
JURUSAN MANAJEMEN**

**LEMBARAN PERSETUJUAN SKRIPSI**


Nama : Nurhayati  
Nim : 302 13 11 073  
Jurusan : Manajemen  
Judul Skripsi : “Pengaruh Ekspor, Impor dan Inflasi terhadap Produk Domestik Regional Bruto di Provinsi Kepulauan Bangka Belitung pada tahun 2008 – 2015”.

**Pembimbing Utama**




Khairiyansyah, S.E., M.M.  
NIP. 197903152012121005

**Pembimbing Pendamping**




Dian Prihardini W., S.E., M.M.  
NIP. 198207222014042002

Balunjuk, 17 Juli 2017  
Ketua Jurusan Manajemen



M. Tanggung, S.E., M.Si.  
NIP. 196306051990031004



## PENGESAHAN SKRIPSI

### SKRIPSI BERJUDUL:

### PENGARUH EKSPOR, IMPOR DAN INFLASI TERHADAP PRODUK DOMESTIK REGIONAL BRUTO DI PROVINSI KEPULAUAN BANGKA BELITUNG PADA TAHUN 2008-2015

Yang Dipersiapkan dan Disusun Oleh : Nurhayati  
Nomor Induk Mahasiswa : 302 13 11 073


Telah dipertahankan di depan Tim Penguji Pada Tanggal 31 Juli 2017 dan telah dinyatakan memenuhi syarat untuk diterima,


#### Tim Penguji:


Ketua

Anggota

Anggota

  
Khairiyansyah, S.E., M.M  
NIP. 197903152012121005

  
Erwin, S.E., M.M, Ph.D  
NP. 506507013

  
Maya Yusnita, S.E., M.Si.  
NIP. 198605082014042001

Balunijuk, 31 Juli 2017  
Universitas Bangka Belitung  
Fakultas Ekonomi  
Jurusan Manajemen

Dekan

Ketua Jurusan Manajemen

  
Dr. Reniati, S.E., M.Si  
NP. 507206007

  
M. Tanggung, S.E., M.Si.  
NIP. 196306051990031004

## PERNYATAAN KEASLIAN KARYA TULIS SKRIPSI

“Dengan ini saya menyatakan bahwa dalam skripsi yang berjudul “Pengaruh Ekspor, Impor dan Inflasi terhadap Produk Domestik Regional Bruto di Provinsi Kepulauan Bangka Belitung pada tahun 2008-2015” ini, tidak terdapat karya sebelumnya yang pernah diajukan untuk memperoleh keserjanaan di suatu perguruan tinggi dan sepanjang pengetahuan saya juga tidak terdapat karya atau pendapat yang pernah ditulis atau diterbitkan oleh orang lain, kecuali yang secara tertulis diacu dalam naskah ini dan disebutkan dalam referensi dan apabila di kemudian hari terbukti bahwa pernyataan ini tidak benar maka saya sanggup menerima hukuman atau sanksi apapun sesuai dengan peraturan yang berlaku.”

Balunijuk, 09 Agustus 2017

Pengantar  
P  
TERAI  
EMPEL  
TGL. 20  
D B6BAEF519181251  
000  
RIBURUPIAH  
NURHAYATI



## MOTTO DAN PERSEMBAHAN

### MOTTO

مَنْ جَدَّ وَجَدَ - *Man jadda wajada*

"sesiapa yang berusaha (Inshallah) akan mendapat apa yang diusahakannya".

"Dan bahwa seorang manusia tidak akan memperoleh sesuatu selain apa yang telah diusahakan sendiri" (Q.s. An-Najm {53} : 39).

### PERSEMBAHAN

*Skripsi ini kupersembahkan:*

1. Untuk yang tercinta, kedua orangtuaku **Syaparrudin** dan **Zuraidah** yang tiada henti memberikan kasih sayang dan tiada hentinya memanjatkan doa untukku. Kalian penguat hidupku yang selalu memberikan nasehat, motivasi dan segala hal yang berguna untukku.
2. Untukku kakak-kakaku yang sangat kusayangi **Ayuk Evi Zulaiha**, **Aak Dewi Siska Fitria**, **Ayuk Noni Vuspita Sari** dan saudara kembarku tercinta **Nurhasanah** yang juga sedang menyelesaikan studinya dan juga untuk abang iparku **Abdul Aziz Rahmatsyah** dan **Mustafa** yang selalu memberikan nasehat kepadaku. Mereka semua adalah kebahagiaan bagiku.
3. Untuk keluarga besarku terimakasih untuk segala masukan, kesediaan waktu yang diberikan ketika saya mengalami kesulitan, dengan semangat dari kalian maka penulis mampu menyelesaikan skripsi ini.
4. Untuk pembimbingku "**Khairiyansyah, S.E., M.M**" dan "**Dian Prihardini W., S.E., M.M**", terimakasih untuk segala masukan, kesediaan waktu yang diberikan ketika saya mengalami kendala, terimakasih untuk semua dukungan

yang tak henti diberikan dan keyakinan bahwa penulis mampu menyelesaikan skripsi ini.

5. Untuk sahabat-sahabat seperjuanganku "**Kelas MN3**" angkatan 2013 terimakasih untuk waktu dan kebersamaannya, terus semangat meraih mimpi dan cita-cita untuk bisa menyelesaikan skripsi ini.
6. Untuk teman seperjuangan dan teman terbaikku **Monicha, Chintamie, Chintarie, Resy, Revina, Renita, Nurul Ayu, Novi Rahayu, Rahmita, dan MPRN** terimakasih atas pengertian dan waktu yang telah diluangkan untuk bersama-sama menyelesaikan studi selama ini.
7. Untuk Almamaterku tercinta Universitas Bangka Belitung yang menjadi kebanggaanku dalam perjuangan di masa perkuliahan.



## ABSTRACT

**Nurhayati. 302 13 11 073. *The Influence of Export, Import and Inflation on Gross Regional Domestic Product in Bangka Belitung Province Island in 2008-2015.***

*Economy is an important element in prosperity of the population. Good Economy and growth give an important contribution to the people that will have positive impact on the increasing of people income. It means, if the economic grows, more opportunities for people to earn income through their participation in economic activities. Generally, regional economic condition can be indicated by numbers of Gross Regional Domestic Product (PDRB), Which describes gross added value/final output value which resulted through production of goods and services by unit of production in an area in certain period.*

*The purpose of this research is to determine the description of Export, Import, Inflation and Gross Regional Domestic Product in Bangka Belitung Province Island, and also to know and to analyze the influence of Export, Import dan Inflation on Gross Regional Domestic Product either partially or simultaneously. This is descriptive quantitative research. Total sample of this research was 32 samples. The type of data was secondary data. The data analyzing technique used multiple linear regressions test.*

*The result of research indicates that (1) Export ( $X_1$ ) is obtained  $t_{value} 3.871 > t_{table} 2.048$ , then partially has positive and significant influence on Gross Regional Domestic Product; (2) Import ( $X_2$ ) is obtained  $t_{value} 0,199 < t_{table} 2.048$ , then partially has positive and not significant influence on Gross Regional Domestic Product; (3) Inflation ( $X_3$ ) is obtained  $t_{value} -3,269 < t_{table} 2.048$ , then partially has negative and significant influence on Gross Regional Domestic Product; (4) The result of F test indicates the value of  $F_{value}$  is  $7.197 > F_{value} 2.950$ , while the significance is  $0,001 < \alpha$  on the significance level of  $0,05$ , so  $H_0$  is denied and  $H_a$  is accepted which means independent variables (export, import and inflation) simultaneously influence dependent variable (Gross Regional Domestic Product) significantly.*

*Keywords: Export, Import, Inflation and Gross Regional Domestic Product.*

## ABSTRAK

**Nurhayati. 302 13 11 073. Pengaruh Ekspor, Impor dan Inflasi terhadap Produk Domestik Regional Bruto di Provinsi Kepulauan Bangka Belitung pada tahun 2008-2015.**

Perekonomian adalah salah satu unsur penting dalam kesejahteraan penduduk. Perekonomian yang baik dan mengalami pertumbuhan memberikan sumbangan yang penting bagi masyarakat, yakni akan berdampak positif pada peningkatan penghasilan masyarakat. Artinya, bila ekonomi semakin berkembang, semakin terbuka pula peluang bagi masyarakat untuk memperoleh penghasilan melalui peran sertanya dalam aktivitas ekonomi. Kondisi ekonomi daerah secara umum dapat ditunjukkan oleh angka Produk Domestik regional Bruto (PDRB), yang menggambarkan nilai tambah bruto/nilai *output* akhir dihasilkan melalui produksi barang dan jasa oleh unit-unit produksi pada suatu daerah dalam periode tertentu.

Tujuan penelitian adalah untuk mengetahui gambaran Ekspor, Impor, Inflasi dan Produk Domestik Regional Bruto di Provinsi Kepulauan Bangka Belitung, serta untuk mengetahui dan menganalisis pengaruh Ekspor, Impor dan inflasi terhadap Produk Domestik Regional Bruto di Provinsi Kepulauan Bangka Belitung baik secara parsial maupun simultan. Penelitian ini merupakan penelitian deskriptif kuantitatif. Sampel dalam penelitian ini berjumlah 32 sampel. Jenis data yang digunakan adalah data sekunder. Teknik analisis data menggunakan uji regresi linear berganda.

Hasil penelitian menunjukkan bahwa (1) Ekspor ( $X_1$ ) diperoleh nilai  $t_{hitung}$  sebesar  $3,871 > t_{tabel}$  sebesar  $2,048$ . Maka secara parsial berpengaruh positif dan signifikan terhadap Produk Domestik Regional, (2) Impor ( $X_2$ ) diperoleh nilai  $t_{hitung}$  sebesar  $0,199 < t_{tabel}$  sebesar  $2,048$ . Maka secara parsial berpengaruh positif dan tidak signifikan terhadap Produk Domestik Regional Bruto, (3) Inflasi ( $X_3$ ) diperoleh nilai  $t_{hitung}$  sebesar  $-3,269 < t_{tabel}$  sebesar  $2,048$ . Maka secara parsial berpengaruh negatif dan signifikan terhadap pada Produk Domestik Regional Bruto, (4) Hasil Uji F menunjukkan Nilai  $F_{hitung}$  sebesar  $7,197 > F_{tabel}$  sebesar  $2,950$ , sedangkan signifikansi  $0,001 < \alpha$  pada taraf signifikansi  $0,05$ , maka  $H_0$  ditolak dan  $H_a$  diterima yang berarti variabel Independen (ekspor, impor dan inflasi) secara bersama-sama atau simultan memengaruhi variabel dependen (Produk Domestik Regional Bruto) secara signifikan.

Kata Kunci : Ekspor, Impor, Inflasi, Produk Domestik Regional Bruto



## KATA PENGANTAR

بِسْمِ اللَّهِ الرَّحْمَنِ الرَّحِيمِ

Assalamualaikum Warahmatullahi Wabarakatuh

Puji syukur penulis panjatkan kehadirat Allah SWT yang Maha Mengetahui, Mana Adil, lagi Maha Penyayang atas limpahan rahmat, taufik dan hidayah-Nya sehingga penulis dapat menyelesaikan penulisan skripsi ini guna melengkapi persyaratan menyelesaikan studi di Fakultas Ekonomi Universitas Bangka Belitung. Shalawat serta salam saya haturkan kepada Nabi Muhammad SAW yang telah memberikan pegangan hidup bagi setiap makhluk untuk sadar dengan ketidak sempurnannya, dan berusaha untuk berbuat baik bagi sesama. Semoga kita termasuk orang-orang yang mendapatkan manfaatnya di hari akhir.

Banyak proses yang harus dilewati, banyak pula pihak yang turut membantu kelancaran penulisan skripsi ini, saya telah berusaha dengan segala daya dan upaya guna menyelesaikannya. Namun tanpa bantuan dari berbagai pihak lain yang dengan keikhlasan hati tentunya skripsi ini tidak mungkin dapat terwujud. Untuk itu penulis mengucapkan banyak terima kasih yang sebesar-besarnya kepada **Bapak Khairiyansyah, SE., M.M.** sebagai dosen pembimbing utama dan **Ibu Dian Prihardini W., S.E., M.M.** sebagai dosen pembimbing pendamping, atas kesabaran dalam bimbingan dan arahnya selama masa penyusunan skripsi.

Pada kesempatan ini, penulis ingin menyampaikan ucapan terima kasih serta penghargaan yang sebesar-besarnya kepada semua pihak yang telah membantu serta membimbing penulis, sehingga penyusunan skripsi ini tepat waktu, yaitu:

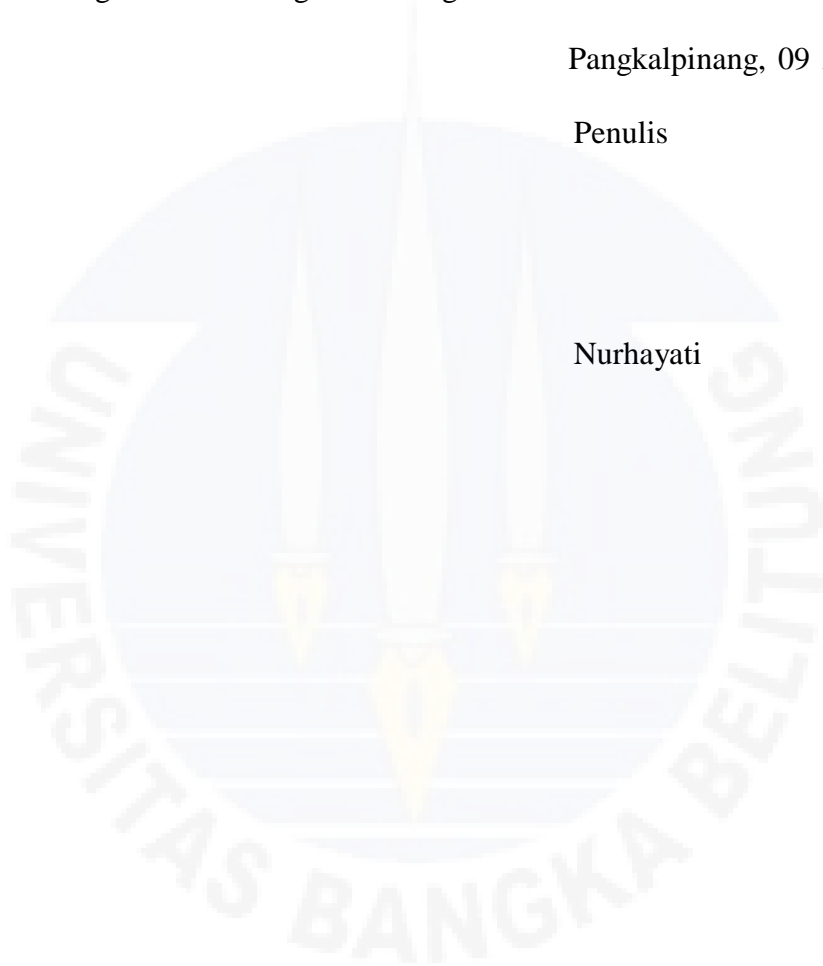
1. Bapak Dr. Ir. Muh Yusuf, M.Si, selaku Rektor Universitas Bangka Belitung.
2. Ibu Dr. Reniati, S.E., M.Si, selaku Dekan Fakultas Ekonomi Universitas Bangka Belitung
3. Bapak M. Tanggung, S.E, M.Si, selaku Ketua Jurusan Manajemen Fakultas Ekonomi Universitas Bangka Belitung.
4. Seluruh Bapak/Ibu Dosen beserta staf di lingkungan Universitas Bangka Belitung terutama Fakultas Ekonomi.
5. Seluruh Dosen dan Staf Akademik pada Fakultas Ekonomi Universitas Bangka Belitung, khususnya jurusan Manajemen yang telah memberikan ilmu pengetahuan yang sangat berharga bagi penulis.
6. Keluarga Tercinta, terutama Ayah dan Ibu serta kakakku dan keponakanku yang selalu memberikan semangat, dukungan moral dan materil, motivasi dan doanya.
7. Saudara kembarku Nurhasanah yang sedang berjuang menyelesaikan studinya yang saling mendukung dan memotivasi dan selalu menemaniku dalam setiap momen suka dan duka.
8. Sahabat-sahabatku yang sama-sama sedang berjuang menyelesaikan studinya masing-masing. Senantiasa memberi semangat, pelajaran hidup, suka duka dan selalu ada untukku mendengar keluh kesahku.
9. Teman seperjuangan khususnya kelas Manajemen 3 Fakultas Ekonomi angkatan 2013.
10. kepada Senior-seniorku, terima kasih atas pendampingan dan diskusinya

Akhir kata penulis mengharapkan semoga skripsi ini dapat bermanfaat bagi semua pihak dan dapat menambah khasanah pengetahuan kita dan semoga Universitas Bangka Belitung ini dapat tumbuh dan berkembang sesuai dengan perkembangan dan kemajuan ilmu pengetahuan sehingga dapat membangun peradaban bagi Provinsi Bangka Belitung.

Pangkalpinang, 09 Agustus 2017

Penulis

Nurhayati



## DAFTAR ISI

<b>HALAMAN JUDUL</b> .....	<b>i</b>
<b>HALAMAN PERSETUJUAN</b> .....	<b>ii</b>
<b>HALAMAN PEGESAHAN</b> .....	<b>iii</b>
<b>HALAMAN PERNYATAAN</b> .....	<b>iv</b>
<b>MOTTO DAN PERSEMBAHAN</b> .....	<b>v</b>
<b>ABSTRACT</b> .....	<b>vii</b>
<b>ABSTRAK</b> .....	<b>viii</b>
<b>KATA PENGANTAR</b> .....	<b>ix</b>
<b>DAFTAR ISI</b> .....	<b>xii</b>
<b>DAFTAR GRAFIK</b> .....	<b>xviii</b>
<b>DAFTAR TABEL</b> .....	<b>xix</b>
<b>DAFTAR GAMBAR</b> .....	<b>xxi</b>
<b>DAFTAR LAMPIRAN</b> .....	<b>xxii</b>
<b>BAB I PENDAHULUAN</b> .....	<b>1</b>
1.1 Latar Belakang .....	1
1.2 Rumusan Masalah .....	9
1.3 Batasan Masalah .....	10
1.4 Tujuan Penelitian .....	10

1.5	Manfaat Penelitian .....	11
1.6	Sistematika Penulisan .....	12
<b>BAB II</b>	<b>LANDASAN TEORI .....</b>	<b>14</b>
2.1	Konsepsi Manajemen Keuangan .....	14
2.1.1	Pengertian Manajemen Keuangan .....	14
2.1.2	Ruang Lingkup Manajemen Keuangan .....	15
2.1.3	Tujuan Manajemen Keuangan .....	16
2.2	Konsepsi Ekspor .....	17
2.2.1	Pengertian Ekspor .....	17
2.2.2	Fungsi Ekspor .....	18
2.2.3	Ciri-ciri Ekspor .....	19
2.2.4	Manfaat Ekspor .....	21
2.3	Konsepsi Impor .....	22
2.3.1	Pengertian Impor .....	22
2.3.2	Fungsi Impor .....	23
2.3.3	Jenis-jenis Impor .....	24
2.3.4	Manfaat Impor .....	24
2.4	Konsepsi Inflasi .....	25
2.4.1	Pengertian Inflasi .....	25
2.4.2	Jenis-jenis Inflasi .....	26
2.4.3	Skala Penilaian Inflasi .....	27
2.4.4	Faktor-faktor Penyebab Inflasi .....	28
2.4.5	Pengelompokan Inflasi .....	29

2.4.6	Disagregasi Inflasi .....	29
2.5	Konsepsi Produk Domestik Regional Bruto .....	30
2.5.1	Pengertian Produk Domestik Regional Bruto .....	30
2.5.2	Kegunaan Produk Domestik Regional Bruto .....	32
2.5.3	Perhitungan Produk Domestik Regional Bruto .....	33
2.6	Penelitian Terdahulu .....	37
2.7	Kerangka Pemikiran .....	41
2.7.1	Hubungan Ekspor dengan Produk Domestik Regional bruto .....	42
2.7.2	Hubungan Impor dengan Produk Domestik Regional Bruto .....	42
2.7.3	Hubungan Inflasi dengan Produk Domestik Regional Bruto .....	43
2.7.4	Hubungan Ekspor, Impor dan Inflasi dengan Produk Domestik Regional Bruto .....	44
2.8	Hipotesis .....	45
<b>BAB III</b>	<b>METODE PENELITIAN .....</b>	<b>46</b>
3.1	Pendekatan Penelitian .....	46
3.2	Tempat dan Waktu Penelitian.....	46
3.3	Populasi dan Sampel Penelitian .....	47
3.4.1	Populasi Penelitian .....	47
3.4.2	Sampel Penelitian .....	47
3.4	Definisi Operasional Variabel dan Pengukuran Variabel .....	48

3.4.1	Definisi Operasional .....	48
3.4.2	Pengukuran Variabel .....	49
3.5	Teknik Pengumpulan data .....	51
3.5.1	Jenis Data .....	51
3.5.2	Teknik Pengumpulan data .....	51
3.6	Teknik Analisis Data .....	52
3.6.1	Analisis Statistik Deskriptif .....	52
3.6.2	Uji Asumsi Klasik .....	52
3.6.2.1	Uji Normalitas .....	52
3.6.2.2	Uji Multikolonieritas .....	53
3.6.2.3	Uji Heteroskedastisitas .....	54
3.6.2.4	Autokorelasi .....	55
3.6.3	Analisis Regresi Berganda .....	56
3.6.4	Pengujian Hipotesis .....	57
3.6.4.1	Uji Signifikan Parsial (Uji T) .....	57
3.6.4.2	Uji Simultan (Uji F) .....	57
3.6.5	Analisis Koefisien Determinasi .....	57
<b>BAB IV</b>	<b>HASIL PENELITIAN DAN PEMBAHASAN .....</b>	<b>58</b>
4.1	Gambaran Umum Provinsi Kepulauan Bangka Belitung ...	58
4.1.1	Visi Misi Provinsi Kepulauan Bangka Belitung .....	59
4.1.2	Lambang Provinsi Kepulauan Bangka Belitung .....	62
4.2	Deskriptif Variabel Penelitian .....	65
4.2.1	Perkembangan Tingkat Ekpor .....	65

4.2.2	Perkembangan Tingkat Impor.....	67
4.2.1	Perkembangan Tingkat Inflasi .....	69
4.2.1	Perkembangan Tingkat Produk Domestik Regional Bruto .....	72
4.3	Analisis Data .....	76
4.3.1	Statistik Deskriptif .....	76
4.3.2	Uji Asumsi Klasik .....	78
4.3.2.1	Uji Normalitas .....	78
4.3.2.2	Uji Multikolinearitas .....	81
4.3.2.3	Uji Heteroskedastisitas .....	82
4.3.2.4	Uji Autokorelasi .....	84
4.3.2	Analisis Rergresi Berganda .....	85
4.3.4	Pengujian Hipotesis .....	88
4.3.4.1	Uji Signifikan Parsial (Uji T) .....	88
4.3.4.2	Uji Simultan (Uji F).....	90
4.4	Uji Koefisien Determinasi ( $R^2$ ) .....	91
4.5	Pembahasan .....	92
4.5.1	Perkembangan Ekspor, Impor, Inflasi dan Produk Domestik Regional Bruto di Provinsi Kepulauan Bangka Belitung pada tahun 2008-2015.....	92
4.5.2	Pengaruh Ekspor terhadap Produk Domestik Regional Bruto .....	95
4.5.3	Pengaruh Impor terhadap Produk Domestik Regional	



Bruto .....	96
4.5.4 Pengaruh Inflasi terhadap Produk Domestik Regional Bruto .....	97
4.5.5 Pengaruh Ekspor, Impor dan Inflasi terhadap Produk Domestik Regional Bruto .....	99
<b>BAB V PENUTUP .....</b>	<b>101</b>
5.1 Kesimpulan .....	101
5.2 Saran .....	102
<b>DAFTAR PUSTAKA .....</b>	<b>105</b>
<b>LAMPIRAN</b>	

## DAFTAR GRAFIK

Grafik I.1	Perkembangan Produk Domestik Regional Bruto (% ,yoy) di Bangka Belitung Tahun 2008-2015 .....	2
Grafik I.2	Perkembangan Ekspor Provinsi Kepulauan Bangka Belitung Tahun 2008-2015 .....	4
Grafik I.3	Perkembangan Impor Provinsi Kepulauan Bangka Belitung Tahun 2008-2015 .....	6
Grafik I.4	Perkembangan Inflasi Provinsi Kepulauan Bangka Belitung Tahun 2008-2015 .....	7
Grafik IV.1	Tingkat Ekspor Provinsi Kepulauan Bangka Belitung .....	66
Grafik IV.2	Tingkat Impor Provinsi Kepulauan Bangka Belitung .....	68
Grafik IV.3	Tingkat Inflasi Provinsi Kepulauan Bangka Belitung .....	70
Grafik IV.4	Tingkat Inflasi Provinsi Kepulauan Bangka Belitung dan Inflasi Nasional .....	72
Grafik IV.5	Tingkat PDRB Provinsi Kepulauan Bangka Belitung .....	73
Grafik IV.6	Tingkat PDRB Provinsi Kepulauan Bangka Belitung dan PDB Nasional .....	74

## DAFTAR TABEL

Tabel I.1	Data Perkembangan Ekspor Provinsi Kepulauan Bangka Belitung (ribu US\$), Tahun 2008-2015 .....	4
Tabel I.2	Data Perkembangan Impor Provinsi Kepulauan Bangka Belitung (ribu US\$), Tahun 2008-2015 .....	6
Tabel II.1	Skala Penilaian Inflasi dan Definisinya .....	27
Tabel II.2	Sektor dalam Produk Domestik Bruto di Indonesia secara lengkap .....	33
Tabel II.3	Komponen-komponen dalam perekonomian .....	35
Tabel II.4	Penelitian Terdahulu .....	37
Tabel III.1	Pengukuran Variabel .....	50
Tabel III.2	Pengambilan keputusan Uji Autokorelasi .....	55
Tabel IV.1	Realisasi Tingkat Ekspor Provinsi Kepulauan Bangka Belitung tahun 2008-2015 (dalam Dollar) .....	65
Tabel IV.2	Realisasi Tingkat Impor Provinsi Kepulauan Bangka Belitung tahun 2008-2015 (dalam Dollar) .....	67
Tabel IV.3	Realisasi Tingkat Inflasi Provinsi Kepulauan Bangka Belitung tahun 2008-2015 (dalam Persentase) .....	70
Tabel IV.4	Penilaian Inflasi Provinsi Kepulauan Bangka Belitung dan realisasi inflasi nasional yang terjadi selama tahun 2008-2015 (dalam Persentase) .....	71

Tabel IV.5	Realisasi Tingkat PDRB Provinsi Kepulauan Bangka Belitung tahun 2008-2015 (dalam Persentase) .....	73
Tabel IV.6	Penilaian PDRB Provinsi Kepulauan Bangka Belitung dan realisasi PDB Indonesia tahun 2008-2015 (dalam Persentase) ...	75
Tabel IV.7	Hasil Analisis Statistik Deskriptif .....	76
Tabel IV.8	Uji Normalitas dengan Kolmogorov- <i>Smirnov</i> dan <i>Shapiro Wilk.</i>	79
Tabel IV.9	Uji Multikolinearitas dengan Nilai <i>Tolerance</i> dan VIF .....	82
Tabel IV.10	Hasil Uji Heteroskedastisitas dengan Uji Glejser .....	84
Tabel IV.11	Hasil Uji <i>Durbin-Watson</i> .....	84
Tabel IV.12	Hasil Uji Regresi Berganda .....	85
Tabel IV.13	Hasil Uji Statistik t .....	88
Tabel IV.14	Hasil uji F .....	91
Tabel IV.15	Hasil Koefisien Determinasi .....	92

## DAFTAR GAMBAR

Gambar II.1	Kerangka Pemikiran .....	41
Gambar IV.I	Lambang Provinsi Kepulauan Bangka Belitung .....	62
Gambar IV.2	Uji Normalitas dengan Grafik Normal <i>P-P Plot</i> .....	80
Gambar IV.3	Uji Normalitas dengan Grafik <i>Histogram</i> .....	81
Gambar IV.4	Uji Heteroskedastisitas dengan Grafik <i>Scatterplot</i> .....	83



## DAFTAR LAMPIRAN

- Lampiran 1 Data Ekspor, Impor, inflasi dan Produk Domestik Regional Bruto di Provinsi Kepulauan Bangka Belitung pada tahun 2008-2015
- Lampiran 2 Data Penelitian atau Sampel Menggunakan SPSS
- Lampiran 3 Data Penelitian atau Sampel yang telah diubah dalam bentuk Ln Transformasi Data menggunakan SPSS
- Lampiran 4 Hasil Output SPSS
- Lampiran 5 Daftar Riwayat Hidup
- Lampiran 6 Surat Keterangan Hasil TOEFL
- Lampiran 7 Surat Keterangan Hasil Abstrak
- Lampiran 8 Kartu Bimbingan Skripsi
- Lampiran 9 Kartu Revisi Sidang Skripsi dan Ujian Komprehensif