

**PENGARUH *GOOD CORPORATE GOVERNANCE*, DAN
CORPORATE SOCIAL RESPONSIBILITY TERHADAP
KINERJA PERUSAHAAN PADA PERUSAHAAN
INDUSTRI CPO YANG TERDAFTAR
DI BURSA EFEK INDONESIA
2014-2017**

SKRIPSI



Diajukan Oleh:

**Nurul Maidah
(NIM. 3011511064)**

**Diajukan Untuk Memenuhi Sebagai Prasyarat
Memperoleh Gelar Sarjana Ekonomi**

**JURUSAN AKUNTANSI
FAKULTAS EKONOMI
UNIVERSITAS BANGKA BELITUNG
2019**



UNIVERSITAS BANGKA BELITUNG
FAKULTAS EKONOMI
JURUSAN AKUNTANSI

LEMBAR PERSETUJUAN SKRIPSI

Nama : Nurul Maidah
NIM : 301 15 11 064
Jurusan : Akuntansi
Judul Skripsi : Pengaruh *Good Corporate Governance* Dan
Corporate Social Responsibility Terhadap
Kinerja Perusahaan Pada Perusahaan
Industri CPO Yang Terdaftar Di Bursa Efek
Indonesia 2014-2017

Pembimbing Utama

Erita Rosalina, S.E., M.Si
NIP. 198405072014042001

Pembimbing Pendamping

Anggraeni Yunita, S.E., M.Si
NIP. 198001212014042001

Balunijuk, 12 juli 2019
a.n Plt. Ketua Jurusan Akuntansi
Sekertaris Jurusan Akuntansi

Anggraeni Yunita, S.E., M.Si
NIP. 198001212014042001

PENGESAHAN SKRIPSI

SKRIPSI BERJUDUL
PENGARUH *GOOD CORPORATE GOVERNANCE* DAN *CORPORATE SOCIAL RESPONSIBILITY* TERHADAP KINERJA PERUSAHAAN PADA
PERUSAHAAN INDUSTRI CPO YANG TERDAFTAR
DI BURSA EFEK INDONESIA 2014-2017


Yang dipersiapkan dan disusun Oleh: **NURUL MAIDAH**

Nomor Induk Mahasiswa: **3011511064**

Telah dipertahankan di depan Dewan Penguji Pada tanggal 17 Juli 2019, dan telah dinyatakan memenuhi syarat untuk diterima.

Susunan Dewan Penguji :

(Ketua Tim Penguji)



Karmawan, S.E., M.Sc
NP.507706003

(Sekretaris)



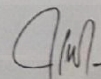
Julia, S.E., M.Si
NP.508915034

(Anggota/ Pembimbing I)



Erita Rosalina, S.E., M.Si
NIP.198405072014042001

(Anggota/Pembimbing II)




Duwi Agustina S.E., M.Sc
NIP.198508012015042001


Skripsi ini telah diterima sebagai salah satu persyaratan untuk memperoleh gelar Sarjana Ekonomi pada Program Studi Akuntansi Fakultas Ekonomi Universitas Bangka Belitung

Balunujuk, 17 Juli 2019

Dekan,


Dr. Kenfati, S.E., M.Si
NP.507206007

A.n Plt. Ketua Jurusan Akuntansi,
Sekretaris Jurusan Akuntansi


Anggraeni Yunita, S.E., M.Si
NIP.198001212014042001

PERNYATAAN KEASLIAN KARYA TULIS SKRIPSI

Dengan ini penulis menyatakan bahwa dalam skripsi yang berjudul **“Pengaruh *Good Corporate Governance* Dan *Corporate Social Responsibility* Terhadap Kinerja Perusahaan Pada Perusahaan Industri CPO Yang Terdaftar Di Bursa Efek Indonesia 2014-2017”** ini, tidak terdapat kesamaan terhadap karya yang lain yang diajukan untuk memperoleh gelar sarjana di suatu perguruan tinggi. Penulis dapat menjanjikan keaslian dari penulisan karya ilmiah ini yang ditulis dengan tujuan untuk memperoleh gelar sarjana akuntansi di Universitas Bangka Belitung. Dan sepanjang pengetahuan penulis, sebelumnya juga tidak terdapat kesamaan karya atau pendapat yang pernah ditulis atau diterbitkan pihak lain, kecuali secara tertulis diacu dalam naskah ini dan disebutkan dalam referensi dan apabila dikemudian hari terbukti bahwa pernyataan ini tidak benar maka penulis sanggup menerima hukuman atau sanksi apapun sesuai dengan peraturan yang berlaku.

Balunijuk, 12 Juli 2019

Penulis,



Nurul Maidah

MOTTO DAN PERSEMBAHAN

MOTTO

- a. *“Sungguh, bersama kesukaran itu pasti ada kemudahan. Oleh karena itu, jika kamu telah selesai dari suatu tugas, kerjakan tugas lain dengan sungguh-sungguh dan hanya kepada TuhanMulah hendaknya, kamu memohon dan mengharap (QS. Al-Insyirah:6-8).*
- b. *Jangan jadikan kekurangan mu sebagai kelemahanmu*
- c. *Orang yang paling pemaaf adalah ia yang mau memafaatkan meski bisa membalas dendam (Imam Husain)*
- d. *Saat anak adam meninggal, terputus semua amalnya kecuali tiga perkara. Sedekah Jarriyah, anak shaleh, dan ilmu yang bermanfaat (Riwayat Muslim)*
- e. *Sukses adalah saat persiapan dan kesempatan bertemu (Bobby Unser)*

PERSEMBAHAN

Skripsi ini ku persembahkan dengan segenap rasa kepada:

1. *Allah SWT yang telah memberikan segala kemudahan dan kesempatan kepada penulis.*
2. *Ayah dan ibu ku tercinta Khairul Fattah dan Erti atas semua dukungan, pengorbanan baik moral ataupun materil dan doa yang tulus selalu mereka hanturkan tanpa pamrih untuk keberhasilan penulis.*
3. *Adikku tersayang Ra'uf Asrori yang selalu memberikan semangat dan motivasi kepada penulis agar secepatnya menyelesaikan skripsi.*

4. *Keluarga besar ku dari kakek Yatman (Alm) dan nenek Muji yang selalu memberikan motivasi dan semangat untuk selalu melanjutkan pendidikan ke jenjang yang lebih tinggi.*
5. *Suami ku tercinta Rozi yang menjadi sumber penyemangat dan motivasi untuk penulis.*
6. *Sahabat-sahabatku Goldy Parasi, Laurensia Widiyastuti, Natalia, Nurul Baderiah, Oktavia Ratna Sari, dan Putri Lestari yang sejak awal perkuliahan selalu berada disamping penulis dalam suka dan duka.*
7. *Almamaterku tercinta, Universitas Bangka Belitung.*



ABSTRACT

Nurul Maidah, 3011511064. *Effects of Good Corporate Governance and Corporate Social Responsibility on Company Performance in CPO Industry Companies Listed on the Indonesian Stock Exchange 2014 2017.*

This study aims to analyze Effects Of Good Corporate Governance and Corporate Social Responsibility on Company Performance in CPO Industry Companies Listed on the Indonesian Stock Exchange 2014 2017. This type of research is quantitative research that uses secondary research data collection techniques. the Population in this study is the companies of the CPO industry listed on the Indonesia Stock Exchange for the period of 2014-2017 with 21 companies. The sampling method uses purposive sampling in the form of predetermined criteria. Based on the predetermined sampling criteria obtained the final sample of the study were 13 CPO industry companies. Data analysis uses panel data regression analysis to examine the effect of dependent variables and independent variables using software eviews version 10.

The results of this study indicate that the variables of Good Corporate Governance and Corporate Social Responsibility have no significant simultaneous effect on company performance. Partially GCG through the Board of Directors indicators has a positive and significant effect on the company's performance variables on the return on asset indicator. While the Audit Committee indicators do not have a significant effect on company performance on the return on assets indicator. Partially the board of commissioners has a significant effect on the company's performance on return on assets. And partially CSR does not significantly influence return on assets. The coefficient of determination shows that the board of directors, audit committees, and board of commissioners and corporate social responsibility affect the company's performance by 78% and the remaining 22% is influenced by other variables not found in the study.

Keys word: Good Corporate Governance, Board of Directors, Audit Committee, Board of Commissioners, Corporate Social Responsibility, Corporate Performance, Return On Assets.

INTI SARI

Nurul Maidah, 3011511064. Pengaruh *Good Corporate Governance* Dan *Corporate Social Responsibility* Terhadap Kinerja Perusahaan Pada Perusahaan Industri CPO Yang Terdaftar Di Bursa Efek Indonesia 2014-2017.

Penelitian ini bertujuan untuk menganalisis pengaruh *good corporate governnace* dan *corporate social responsibility* terhadap kinerja perusahaan pada perusahaan industri CPO yang terdaftar di Bursa Efek Indonesia periode 2014-2017. Jenis penelitian ini adalah penelitian kuantitatif yang menggunakan teknik pengambilan data penelitian sekunder. Populasi dalam penelitian ini adalah perusahaan industri CPO yang terdaftar di Bursa Efek Indonesia periode 2014-2017 sejumlah 21 perusahaan. Metode pengambilan sampel menggunakan purposive sampling berupa kriteria yang telah ditetapkan. Berdasarkan kriteria pengambilan sampel yang telah ditetapkan diperoleh sampel akhir penelitian sebanyak 13 perusahaan industri CPO. Analisis data menggunakan analisis regresi data panel untuk menguji pengaruh variabel dependen dan variabel independen dengan menggunakan *software eviews* versi 10.

Hasil penelitian ini menunjukkan bahwa variabel *Good Corporate Governance* dan *Corporate social responsibility* tidak berpengaruh signifikan secara simultan terhadap kinerja perusahaan. Secara parsial GCG melalui indikator Dewan Direksi berpengaruh positif dan signifikan terhadap variabel kinerja perusahaan pada indikator *return on asset*. Sedangkan untuk indikator Komite Audit tidak berpengaruh signifikan terhadap kinerja perusahaan pada indikator *return on asset*. Secara parsial dewan komisaris berpengaruh signifikan terhadap kinerja perusahaan pada *return on asset*. Dan secara parsial CSR tidak berpengaruh secara signifikan terhadap *return on asset*. Nilai koefisien determinasi menunjukkan bahwa dewan direksi, komite audit, dan dewan komisaris dan *corporate social responsibility* berpengaruh terhadap kinerja perusahaan sebesar 78% dan sisanya 22% dipengaruhi oleh variabel lain yang tidak terdapat dalam penelitian.

Kata kunci: *Good Corporate Governance*, Dewan Direksi, Komite Audit, Dewan Komisaris, *Corporate Social Responsibility*, Kinerja Perusahaan, *Return On Asset*.

KATA PENGANTAR

Dengan memanjatkan rasa puji syukur atas kehadiran Allah SWT, karena atas segala rahmat dan karuniaNya penulis dapat menyelesaikan dan menyusun skripsi ini, untuk memenuhi syarat guna mencapai gelar Sarjana Akuntansi pada Fakultas Ekonomi Jurusan Akuntansi Universitas Bangka Belitung.

Skripsi ini berjudul **“Pengaruh *Good Corporate Governance* dan *Corporate Social Responsibility* Terhadap Kinerja Perusahaan Pada Perusahaan Industri CPO Yang Terdaftar Di Bursa Efek Indonesia Pada Tahun 2014-2017”**, dengan menyadari segala keterbatasan dan kemampuan dan ilmu pengetahuan yang penulis miliki, maka dalam penyusunan skripsi ini juga tidak terlepas dari kekurangan-kekurangan, baik itu dalam isi atau materi susunan kalimatnya, untuk itu penulis mohon dimaklumi atas kekurangan-kekurangan tersebut, serta segala kritik dan saran maupun masukan lainnya dari semua pihak akan penulis terima dengan senang hati demi perbaikan skripsi ini kearah yang lebih sempurna.

Pada kesempatan ini, penulis ingin menyampaikan ucapan terimakasih serta penghargaan yang sebesar-besarnya kepada semua pihak yang telah membantu serta membimbing penulis, sehingga penyusunan skripsi ini dapat terselesaikan cepat waktu, yaitu:

1. Bapak Dr. Ir. Muh Yusuf, M.Si selaku Rektor Universitas Bangka Belitung.
2. Ibu Dr. Reniati, S.E., M.Si selaku Dekan Fakultas Ekonomi Universitas Bangka Belitung.

3. Bapak Karmawan, S.E., M.Sc selaku Wakil Dekan I Fakultas Ekonomi Universitas Bangka Belitung.
4. Bapak Suhaidar, S.E., M.Si selaku Wakil Dekan II dan Plt. Ketua Jurusan Akuntansi Fakultas Ekonomi Universitas Bangka Belitung.
5. Ibu Erita Rosalina, S.E., M.Si selaku Dosen Pembimbing Utama yang telah membimbing, mengarahkan, memberikan masukan dan motivasi kepada penulis dalam menyelesaikan skripsi ini.
6. Ibu Anggraeni Yunita, S.E., M.Si selaku Sekertaris Jurusan Akuntansi Fakultas Ekonomi Universitas Bangka Belitung, dan Dosen Pembimbing Pendamping yang telah berkenan menyediakan waktu untuk membimbing dan mengarahkan penulis dalam menyelesaikan skripsi ini.
7. Seluruh Dosen Fakultas Ekonomi Universitas Bangka Belitung khususnya Program Studi Akuntansi yang telah membuka pikiran dan wawasan keilmuawan kami.
8. Seluruh Staff AAK, AUK, dan Perpustakaan Universitas Bangka Belitung yang telah membantu dalam proses perkuliahan sampai skripsi ini.

Akhir kata penulis mengharapkan semoga skripsi ini dapat bermanfaat bagi semua pihak dan dapat menambah khasanah pengetahuan kita.

Balunijuk, 12 juli 2019

Penulis

Nurul Maidah

DAFTAR ISI

HALAMAN JUDUL	i
HALAMAN PERSETUJUAN SKRIPSI	ii
HALAMAN PENGESAHAN	iii
HALAMAN PERNYATAAN.....	iv
MOTTO DAN PERSEMBAHAN.....	v
ABSTRACT	vii
INTISARI	viii
KATA PENGANTAR.....	ix
DAFTAR ISI.....	xi
DAFTAR TABEL	xvi
DAFTAR GAMBAR.....	xvii
DAFTAR LAMPIRAN	xviii
BAB I PENDAHULUAN	
1.1. Latar Belakang	1
1.2. Rumusan Masalah	7
1.3. Batasan Masalah	7
1.4. Tujuan Penelitian	7
1.5. Kontribusi Penelitian	8
1.6. Sistematika Penulisan	9
BAB II LANDASAN TEORI	
2.1. Teori Agensi.....	10

2.2. Teori Pemangku Kepentingan.....	13
2.3. Teori Legitimasi	16
2.4. <i>Good Corporate Governance</i>	16
2.4.1. Pengertian <i>Good Corporate Governance</i>	16
2.4.2. Asas <i>Good Corporate Governance</i>	19
2.4.3. Prinsip-Prinsip <i>Good Corporate Governance</i>	23
2.4.4. Unsur-Unsur <i>Good Corporate Governance</i>	24
2.4.5. Tujuan Dan Manfaat <i>Good Corporate Governance</i>	26
2.5. <i>Corporate Social Responsibility</i>	27
2.5.1. Pengertian CSR.....	27
2.5.2. Jenis-Jenis CSR.....	31
2.6. Kinerja Perusahaan	32
2.6.1. Pengertian Kinerja Perusahaan	32
2.6.2. Pengukuran Dan Penilaian Kinerja.....	33
2.7. Penelitian Terdahulu	35
2.8. Rerangka Pemikiran.....	42
2.9. Hipotesis Penelitian	42
2.9.1 Pengaruh GCG Terhadap Kinerja Perusahaan.....	43
2.9.2 Pengaruh CSR Terhadap Kinerja Perusahaan.....	44

BAB III METODELOGI PENELITIAN

3.1. Pendekatan Penelitian	45
3.2. Jenis Penelitian.....	45
3.3. Populasi Dan Sampel	46

3.3.1. Populasi.....	46
3.3.2. Sampel	47
3.4. Variabel Penelitian Dan Definisi Operasional Variabel	48
3.4.1 Variabel Penelitian.....	48
3.4.2 Definisi Operasional	49
3.4.2.1 Tata Kelola Perusahaan (GCG)	49
3.4.2.2 Tanggungjawab Sosial Perusahaan(CSR)	52
3.4.2.3 Kinerja Perusahaan	53
3.5. Jenis Dan Sumber Data.....	55
3.6. Metode Pengumpulan Data.....	56
3.7. Teknik Analisis Data	56
3.7.1 Analisis Statistik Deskriptif	57
3.7.2 Uji Asumsi Klasik.....	57
3.7.2.1 Uji Normalitas	57
3.7.2.2 Uji Heteroskedastisitas	59
3.7.2.3 Uji Multikolinieritas	59
3.7.3 Analisis Regresi Data Panel.....	60
3.7.4 Pengujian Hipotesis	68
3.7.4.1 Uji F atau Simultan.....	68
3.7.4.2 Uji t atau Parsial	68
3.7.4.3 Analisis Koefisien Determinasi(R^2)	69

BAB IV HASIL DAN PEMBAHASAN

4.1. Gambaran Umum Objek Penelitian.....	70
--	----

4.1.1. Sejarah Singkat Perkembangan Bursa Efek Indonesia	70
4.1.2. Gambaran Umum Aktivitas Industri Perkebunan Kelapa Sawit...74	
4.2. Hasil Penelitian	80
4.2.1. Deskripsi Variabel Penelelitian	80
4.2.1.1 <i>Good Corporate Governance</i>	80
4.2.1.2 <i>Corporate Social Responsibility</i>	81
4.2.1.3 Kinerja Keuangan.....	81
4.3. Teknik Analisis Data.....	82
4.3.1. Analisis Statistik Deskriptif	82
4.3.2. Uji Asumsi Klasik.....	84
4.3.2.1 Uji Normalitas	84
4.3.2.2 Uji Multikolinieritas	85
4.3.2.3 Uji Heteroskedastisitas	86
4.4. Analisis Regresi Data Panel.....	88
4.4.1. Uji Chow-Test atau Likerhood Ratio Test.....	88
4.4.2. Uji Statistik Hausman	89
4.5. Pengujian Hipotesis	90
4.5.1 Uji Statistik F atau Simultan.....	90
4.5.2 Uji Koefisien Determinasi (R^2).....	92
4.5.3 Uji Statistik t atau Uji Parsial.....	93
4.6 Hasil dan Pembahasan	94
4.6.1 Pengaruh GCG Terhadap Kinerja Perusahaan.....	94
4.6.1.1 Pengaruh Dewan Direksi Terhadap Kinerja Perusahaan..	94

4.6.1.2 Pengaruh Komite Audit Terhadap Kinerja Perusahaan	96
4.6.1.3 Pengaruh Dewan Komisaris Terhadap Kinerja Perusahaan	99
4.6.2 Pengaruh CSR Terhadap Kinerja Perusahaan.....	101

BAB V PENUTUP

5.1.Kesimpulan	103
5.2.Keterbatasan Penelitian.....	105
5.3.Saran.....	106

DAFTAR PUSTAKA	108
-----------------------------	------------

LAMPIRAN-LAMPIRAN



DAFTAR TABEL

Tabel II. 1	Penelitian Terdahulu.....	39
Tabel III.1	Populasi Penelitian.....	46
Tabel III. 2	Metode Pengambilan Sampel Penelitian	47
Tabel III. 3	Sampel Penelitian.....	48
Tabel III. 4	Definisi Operasional dan Pengukuran	54
Tabel IV. 1	GCG Perusahaan Industri CPO Tahun 2014-2017	80
Tabel IV. 2	CSR Perusahaan Industri CPO Tahun 2014-2017.....	81
Tabel IV. 3	ROA Perusahaan Industri CPO Tahun 2014-2017.....	82
Tabel IV. 4	Uji Statistic Deskriptif	83
Tabel IV. 5	Uji Multikolinieritas	86
Tabel IV. 6	Uji Heteroskedastisitas	87
Tabel IV. 7	Uji Chow	88
Tabel IV. 8	Uji Hausman	89
Tabel IV. 9	Model Random Effect	90
Tabel IV. 10	Uji F (Simultan).....	91
Tabel IV. 11	Uji Koefisien Determinasi	92
Tabel IV. 12	Uji t (Parsial)	93

DAFTAR GAMBAR

Gambar II. 1	Rerangka Berpikir	42
Gambar IV. 1	Produk Turunan Minyak Kelapa Sawit.....	78
Gambar IV.2	Grafik Ekspor CPO Indonesia	79
Gambar IV.3	Grafik Histogram	84
Gambar IV.4	Grafik Histogram (Uji Normalitas variabel Residual)	85



DAFTAR LAMPIRAN

- Lampiran 1 : Tabel Daftar Sampel Perusahaan Industri CPO
- Lampiran 2 : Tabel Data Sampel Penelitian
- Lampiran 3 : Tabel Data ROA Perusahaan Industri CPO Tahun 2014-2017
- Lampiran 4 : Tabel Data *Good Corporate Governance* Perusahaan industri
CPO 2014
- Lampiran 5 : Tabel Data *Good Corporate Governance* Perusahaan industri
CPO 2015
- Lampiran 6 : Tabel Data *Good Corporate Governance* Perusahaan industri
CPO 2016
- Lampiran 7 : Tabel Data *Good Corporate Governance* Perusahaan industri
CPO 2017
- Lampiran 8 : Tabel Data *Corporate Social Responsibility* Perusahaan Industri
CPO 2014
- Lampiran 9 : Tabel Data *Corporate Social Responsibility* Perusahaan Industri
CPO 2015
- Lampiran 10: Tabel Data *Corporate Social Responsibility* Perusahaan Industri
CPO 2016
- Lampiran 11: Tabel Data *Corporate Social Responsibility* Perusahaan Industri
CPO 2017
- Lampiran 12: Data Sampel Transformasi
- Lampiran 13: Hasil Uji Statistik Deskriptif
- Lampiran 14: Hasil Uji Asumsi Klasik

Lampiran 15: Hasil Uji Pemilihan Model Regresi Panel

Lampiran 16: Hasil Uji Hipotesis

Lampiran 17: Daftar Riwayat Hidup

