

KUISIONER PENELITIAN

PENGARUH KEPUASAN KERJA, KOMPETENSI DAN  
FASILITAS KERJA TERHADAP KUALITAS  
KERJA GURU PADA MTS NURUL FALAH  
DESA KIMAK KEC. MERAWANG

Kepada:

Yth. Bapak/Ibu/Saudara/Saudari

Mts Nurul Falah

Ds. Kimak Kec. Merawang

Dengan hormat,

Saya yang bertanda tangan di bawah ini:

Nama : Eva Kusmala Dewiyanti

NIM : 302 13 11 026

Prodi : Manajemen

### **A. Profil Responden**

1. Nama :
2. Jenis Kelamin :
3. Umur :
4. Pendidikan Terakhir :
5. Jabatan :
6. Lama Bekerja :

### **B. Petunjuk Pengisian Kuesioner**

1. Sebelum mengisi kuesioner ini, mohon Bapak/Ibu membaca setiap butir pertanyaan dengan cermat.
2. Bapak/Ibu memberikan tanda *check list* ( ✓ ) pada kolom yang sesuai dengan pilihan.
3. Untuk setiap butir pertanyaan hanya diperbolehkan memilih satu alternatif jawaban.
4. Jika ada kesalahan dalam memilih alternatif jawaban, beri tanda (X) pada kolom yang salah kemudian beri tanda *check list* ( ✓ ) pada kolom yang sesuai.
5. Semua pertanyaan yang ada, mohon dijawab tanpa ada satupun terlewat.

### **C. Keterangan Jawaban**

1. STS = Sangat Tidak Setuju
2. TS = Tidak Setuju
3. N = Netral
4. S = Setuju
5. SS = Sangat Setuju

### KEPUASAN KERJA (X1)

No	PERTANYAAN	SS	S	N	TS	STS
		5	4	3	2	1
1	Hasil dari pekerjaan saya sesuai dengan tugas yang diberikan					
2	Saya bekerja sesuai dengan keahlian saya					
3	Saya diperlakukan dengan baik dan adil atas pekerjaan saya					
4	Saya merasa suasana dan lingkungan kerja saya sudah baik					
5	Peralatan yang ada dapat menunjang pelaksanaan pekerjaan saya					
6	Gaji yang saya terima sesuai dengan pekerjaan yang saya kerjakan					
7	Gaji yang saya terima sudah memenuhi kebutuhan					

### KOMPETENSI ( X2)

No	PERTANYAAN	SS	S	N	TS	STS
		5	4	3	2	1
1	Saya paham terhadap materi yang saya sampaikan kepada siswa					
2	Saya mengetahui tentang cara mengajar di depan kelas					
3	Saya mampu mengenali tingkah laku individu (siswa/i)					
4	Saya mengetahui cara membimbing siswa dengan baik					

5	Saya menyukai pekerjaan saya sebagai guru					
6	Saya siap terhadap setiap tugas yang diberikan					
7	Saya mampu mengajar dengan baik di depan kelas					
8	Saya mampu membimbing siswa ke arah yang lebih baik					
9	Saya bisa memberikan penilaian terhadap hasil belajar atau prestasi belajar dengan baik					
10	Saya mampu berkomunikasi dengan baik para guru					

### **FASILITAS KERJA (X3)**

No	PERTANYAAN	SS	S	N	TS	STS
		5	4	3	2	1
1	Saya merasa alat kerja yang ada sudah sesuai dengan pekerjaan yang ada					
2	Saya merasa alat kerja operasional guru sudah terpenuhi					
3	Saya merasa nyaman dengan gedung sekolah sekarang					
4	Saya merasa ruang kerja yang ada sudah baik					
5	Saya merasa peralatan kerja sudah terpenuhi					

**KUALITAS KERJA (Y)**

No	PERTANYAAN	SS	S	N	TS	STS
		5	4	3	2	1
1	Saya dapat mencapai target bekerja dengan tepat waktu					
2	Hasil kerja yang didapatkan saya sesuai dengan pekerjaan yang saya laksanakan sebagai guru					
3	Saya sebagai guru bekerja sesuai dengan tujuan sekolah					
4	Hasil kerja yang diperoleh dapat memberikan manfaat bagi saya sebagai guru					
5	Prestasi yang diperoleh siswa/i dapat memberikan nilai positif bagi para siswa					

## TABULASI DATA

### Variabel Kepuasan Kerja (X1)

No.	X1.1	X1.2	X1.3	X1.4	X1.5	X1.6	X1.7	TOTAL X1
1	1	3	1	2	2	1	3	13
2	3	2	3	4	3	3	2	20
3	2	2	1	2	2	1	2	12
4	3	4	4	5	4	5	4	29
5	2	1	2	2	1	2	1	11
6	3	4	3	4	3	3	4	24
7	4	4	4	5	4	4	4	29
8	4	3	4	5	4	4	3	27
9	4	4	5	4	5	3	4	29
10	5	4	3	3	5	5	4	29
11	4	4	2	2	2	4	4	22
12	4	3	4	4	3	4	3	25
13	3	2	3	2	1	2	2	15
14	4	3	5	4	5	3	3	27
15	2	3	2	1	2	2	3	15
16	4	4	5	4	5	4	4	30
17	2	1	2	2	2	2	1	12
18	4	5	4	4	1	3	5	26
19	4	4	5	5	3	4	4	29
20	4	5	4	4	3	3	5	28
21	2	3	2	3	2	1	3	16
22	4	4	4	4	4	5	4	29
23	2	3	3	2	2	1	3	16
24	4	4	2	2	4	2	4	22
25	4	2	3	3	3	2	2	19
26	5	5	1	2	3	2	5	23
27	3	2	3	2	2	2	2	16
28	5	4	2	3	4	3	4	25
29	3	2	4	5	2	2	2	20
30	4	3	3	3	3	4	3	23
31	3	2	3	3	3	2	2	18

Variabel Kompetensi (X2)

No.	X2.1	X2.2	X2.3	X2.4	X2.5	X2.6	X2.7	X2.8
1	4	4	4	4	4	4	4	4
2	4	4	4	4	4	5	5	4
3	4	4	4	4	4	4	5	4
4	5	4	4	4	4	4	5	5
5	4	4	4	3	4	4	4	4
6	5	5	5	5	5	4	5	5
7	5	5	5	5	5	4	4	5
8	5	4	4	4	4	5	4	5
9	4	4	5	5	5	5	4	4
10	4	4	4	5	4	3	3	4
11	3	4	4	4	3	3	4	3
12	5	4	4	3	4	4	4	5
13	4	4	4	4	4	3	3	4
14	4	4	4	4	5	3	4	4
15	5	4	4	5	5	5	5	5
16	4	4	4	4	4	4	3	4
17	4	5	5	4	4	5	5	4
18	4	5	5	5	5	5	4	4
19	5	4	4	5	4	5	5	5
20	5	5	5	5	4	3	4	5
21	4	5	5	4	5	4	5	4
22	5	4	5	5	4	5	5	5
23	5	4	4	4	5	4	5	5
24	3	4	5	4	5	4	3	3
25	2	5	5	4	4	4	3	2
26	4	4	4	4	4	5	4	4
27	4	4	4	4	4	4	3	4
28	4	4	5	4	4	4	4	4
29	5	5	4	5	4	5	5	5
30	5	4	5	5	4	4	4	5
31	5	5	4	4	4	4	3	5

No.	X2.9	X2.10	TOTALX2
1	1	4	37
2	4	4	42
3	4	4	41
4	3	4	42
5	4	4	39
6	3	5	47
7	2	5	45
8	5	4	44
9	4	5	45
10	2	4	37
11	2	4	34
12	3	4	40
13	1	4	35
14	3	4	39
15	1	4	43
16	2	4	37
17	4	5	45
18	3	5	45
19	4	4	45
20	3	5	44
21	4	5	45
22	2	5	45
23	4	4	44
24	5	5	41
25	4	5	38
26	3	4	40
27	4	4	39
28	5	5	43
29	4	4	46
30	4	5	45
31	4	4	42





Variabel Fasilitas Kerja (X3)

No.	X3.1	X3.2	X3.3	X3.4	X3.5	TOTALX3
1	1	4	4	3	4	16
2	4	4	5	4	5	22
3	4	4	4	5	4	21
4	5	4	5	5	4	23
5	4	4	4	4	3	19
6	4	4	5	4	4	21
7	4	3	4	3	4	18
8	5	5	4	4	5	23
9	3	5	4	4	5	21
10	4	3	3	2	3	15
11	1	2	4	4	3	14
12	5	4	4	4	4	21
13	4	3	3	3	3	16
14	3	3	4	5	3	18
15	5	5	5	5	5	25
16	4	3	3	4	4	18
17	4	5	5	4	5	23
18	4	5	4	5	4	22
19	5	5	5	4	5	24
20	2	3	4	4	3	16
21	4	4	5	4	4	21
22	5	5	5	5	5	25
23	3	1	3	3	4	14
24	3	4	3	4	4	18
25	2	4	3	4	4	17
26	4	5	4	4	5	22
27	4	4	3	5	4	20
28	4	4	4	4	4	20
29	5	5	5	4	5	24
30	3	2	4	3	4	16
31	5	4	4	5	4	22

Variabel Kualitas Kerja (Y)

No.	Y1.1	Y1.2	Y1.3	Y1.4	Y1.5	TOTAL Y
1	3	3	4	3	3	16
2	3	3	5	3	5	19
3	4	3	4	3	3	17
4	4	5	5	5	4	23
5	4	4	3	4	3	18
6	4	4	4	4	4	20
7	4	4	5	4	3	20
8	5	5	5	5	5	25
9	5	4	5	4	5	23
10	3	5	4	5	4	21
11	3	4	3	4	3	17
12	4	4	4	4	4	20
13	3	4	3	4	2	16
14	4	4	4	4	3	19
15	5	5	4	5	2	21
16	4	4	3	4	4	19
17	3	5	3	5	5	21
18	4	4	4	4	5	21
19	5	5	5	5	5	25
20	3	4	4	4	3	18
21	4	4	4	4	4	20
22	5	5	4	5	5	24
23	5	4	4	4	4	21
24	5	4	5	4	4	22
25	4	3	4	3	4	18
26	3	4	4	4	5	20
27	5	4	3	4	4	20
28	4	4	4	4	4	20
29	5	5	4	5	5	24
30	5	4	4	4	5	22
31	4	3	4	3	4	18

No.	JK	TP	USIA
1	1	1	1
2	1	3	3
3	1	3	3
4	2	3	1
5	2	3	2
6	2	1	1
7	1	2	3
8	2	3	1
9	1	1	4
10	2	3	1
11	1	1	4
12	2	2	1
13	1	3	2
14	2	1	3
15	2	2	3
16	1	2	4
17	1	3	1
18	1	2	4
19	2	3	3
20	2	2	1
21	1	3	4
22	2	1	3
23	2	3	2
24	1	1	3
25	2	2	2
26	1	1	3
27	2	1	2
28	1	1	2
29	1	2	3
30	1	1	3
31	1	2	2







x2.9	Pearson Correlation	-,091	,105	,228	-,212	,053	,282	,074	-,091	1	,228	,414*
	Sig. (2-tailed)	,627	,574	,218	,252	,779	,125	,691	,627		,218	,021
	N	31	31	31	31	31	31	31	31	31	31	31
x2.10	Pearson Correlation	-,135	,513**	1,000**	,402*	,380*	,104	,040	-,135	,228	1	,522**
	Sig. (2-tailed)	,468	,003	,000	,025	,035	,577	,832	,468	,218		,003
	N	31	31	31	31	31	31	31	31	31	31	31
x2.tot	Pearson Correlation	,585*	,441*	,522*	,524*	,484*	,587**	,613**	,585**	,414*	,522**	1
	Sig. (2-tailed)	,001	,013	,003	,002	,006	,001	,000	,001	,021	,003	
	N	31	31	31	31	31	31	31	31	31	31	31

### Variabel Fasilitas Kerja (X3)

#### Correlations

		x3.1	x3.2	x3.3	x3.4	x3.5	x3.tot
x3.1	Pearson Correlation	1	,498**	,388*	,326	,455*	,762**
	Sig. (2-tailed)		,004	,031	,073	,010	,000
	N	31	31	31	31	31	31
x3.2	Pearson Correlation	,498**	1	,504**	,482**	,669**	,855**
	Sig. (2-tailed)	,004		,004	,006	,000	,000
	N	31	31	31	31	31	31
x3.3	Pearson Correlation	,388*	,504**	1	,362*	,511**	,710**
	Sig. (2-tailed)	,031	,004		,046	,003	,000
	N	31	31	31	31	31	31
x3.4	Pearson Correlation	,326	,482**	,362*	1	,247	,630**
	Sig. (2-tailed)	,073	,006	,046		,180	,000
	N	31	31	31	31	31	31
x3.5	Pearson Correlation	,455*	,669**	,511**	,247	1	,755**
	Sig. (2-tailed)	,010	,000	,003	,180		,000
	N	31	31	31	31	31	31
x3.tot	Pearson Correlation	,762**	,855**	,710**	,630**	,755**	1
	Sig. (2-tailed)	,000	,000	,000	,000	,000	
	N	31	31	31	31	31	31

Variabel Kualitas Kerja (Y)

**Correlations**

		y1.1	y1.2	y1.3	y1.4	y1.5	y1.tot
y1.1	Pearson Correlation	1	,319	,324	,319	,287	,679**
	Sig. (2-tailed)		,080	,075	,080	,117	,000
	N	31	31	31	31	31	31
y1.2	Pearson Correlation	,319	1	,070	1,000**	,230	,737**
	Sig. (2-tailed)	,080		,707	,000	,213	,000
	N	31	31	31	31	31	31
y1.3	Pearson Correlation	,324	,070	1	,070	,335	,533**
	Sig. (2-tailed)	,075	,707		,707	,065	,002
	N	31	31	31	31	31	31
y1.4	Pearson Correlation	,319	1,000**	,070	1	,230	,737**
	Sig. (2-tailed)	,080	,000	,707		,213	,000
	N	31	31	31	31	31	31
y1.5	Pearson Correlation	,287	,230	,335	,230	1	,675**
	Sig. (2-tailed)	,117	,213	,065	,213		,000
	N	31	31	31	31	31	31
y1.tot	Pearson Correlation	,679**	,737**	,533**	,737**	,675**	1
	Sig. (2-tailed)	,000	,000	,002	,000	,000	
	N	31	31	31	31	31	31

**HASIL UJI RELIABILITAS**

Variabel Kepuasan Kerja (X1)

**Case Processing Summary**

		N	%
Cases	Valid	31	100,0
	Excluded <sup>a</sup>	0	,0
	Total	31	100,0

**Reliability Statistics**

Cronbach's Alpha	N of Items
,880	7

Variabel Kompetensi (X2)

**Case Processing Summary**

		N	%
Cases	Valid	31	100,0
	Excluded <sup>a</sup>	0	,0
	Total	31	100,0

**Reliability Statistics**

Cronbach's Alpha	N of Items
,674	10

Variabel Fasilitas Kerja (X3)

**Case Processing Summary**

		N	%
Cases	Valid	31	100,0
	Excluded <sup>a</sup>	0	,0
	Total	31	100,0

**Reliability Statistics**

Cronbach's Alpha	N of Items
,790	5

Variabel Kualitas Kerja (Y)

**Case Processing Summary**

		N	%
Cases	Valid	31	100,0
	Excluded <sup>a</sup>	0	,0
	Total	31	100,0

**Reliability Statistics**

Cronbach's Alpha	N of Items
,686	5



## HASIL UJI REGRESI BERGANDA, UJI T, UJI F, DAN KOEFISIEN DETERMINASI

### Uji Regresi Berganda dan Uji T

**Coefficients<sup>a</sup>**

Model		Unstandardized Coefficients		Standardized Coefficients	t	Sig.	Collinearity Statistics	
		B	Std. Error	Beta			Tolerance	VIF
		1	(Constant)	,645			3,516	
	x1.tot	,157	,049	,392	3,220	,003	,957	1,045
	x2.tot	,275	,102	,392	2,695	,012	,668	1,496
	x3.tot	,237	,108	,314	2,199	,037	,693	1,443

### Koefisien Determinasi

**Model Summary<sup>b</sup>**

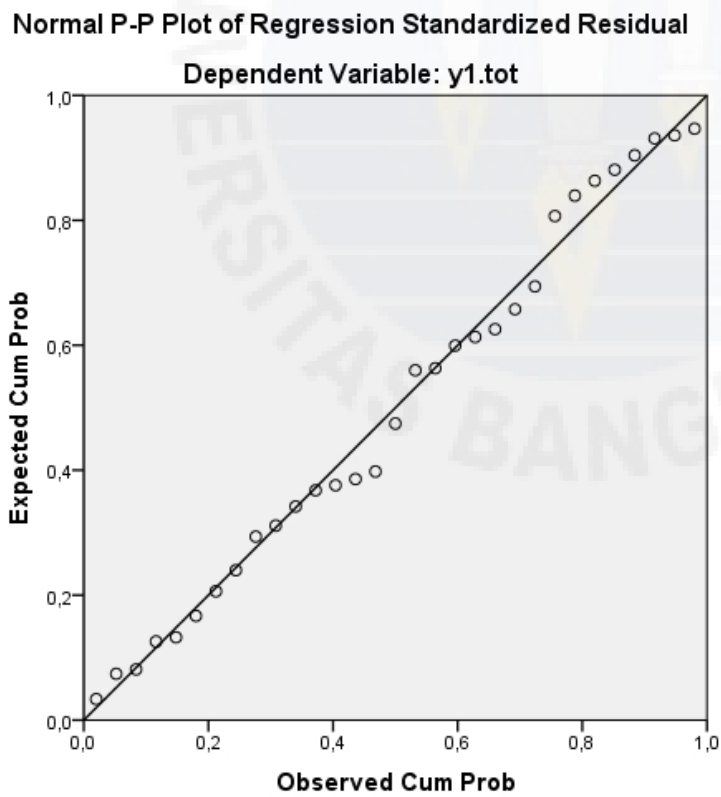
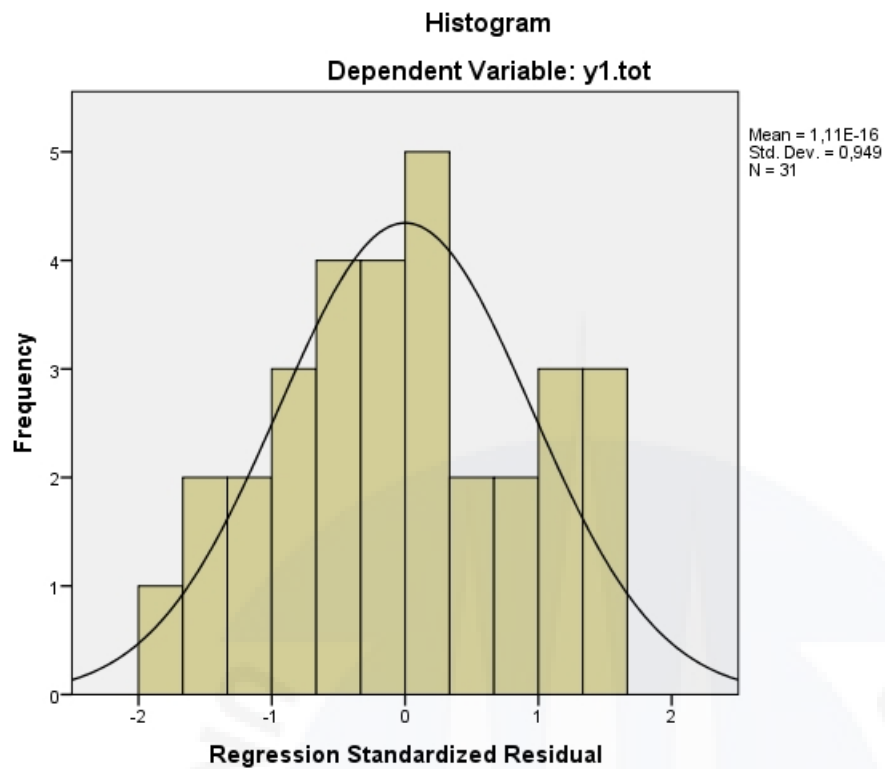
Model	R	R Square	Adjusted R Square	Std. Error of the Estimate	Durbin-Watson
1	,786 <sup>a</sup>	,618	,575	1,596	1,972

### Uji F

**ANOVA<sup>a</sup>**

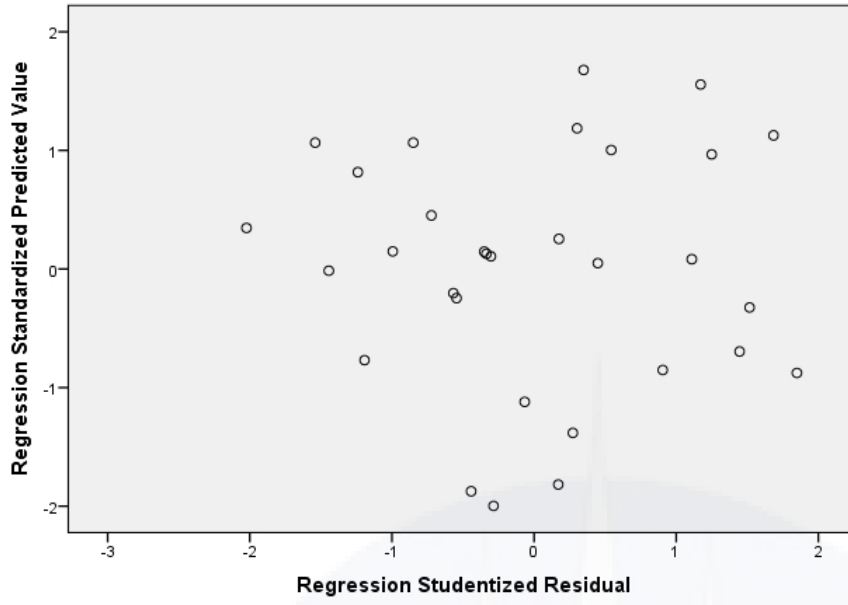
Model		Sum of Squares	df	Mean Square	F	Sig.
1	Regression	111,172	3	37,057	14,551	,000 <sup>b</sup>
	Residual	68,764	27	2,547		
	Total	179,935	30			

# Uji Asumsi Klasik



### Scatterplot

Dependent Variable: y1.tot



## DAFTAR RIWAYAT HIDUP

Nama : Eva Kusmala Dewiyanti  
Tempat, Tanggal lahir : Kimak, 27 Januari 1996  
Jenis Kelamin : Perempuan  
Agama : Islam  
Pendidikan Terakhir : S1 Manajemen (Sarjana Ekonomi)  
Alamat : Jalan Pemuda Desa Kimak, Kec. Merawang,  
Kabupaten Bangka

### **Pendidikan Formal**

- a. 2013-2017 : UNIVERSITAS BANGKA BELITUNG  
(Fakultas Ekonomi, Program Studi Manajemen)  
Pangkalpinang
- b. 2010-2013 : SMK Negeri 1 Sungailiat
- c. 2007-2010 : SMP Negeri 3 Pemali
- d. 2002-2007 : SD Negeri 18 Desa Kimak



YAYASAN NURUL FALAH KIMAK  
**MTs NURUL FALAH KIMAK**



. Terakreditasi 'B'  
DESA KIMAK KEC. MERAWANG KAB. BANGKA  
PROVINSI KEP. BANGKA BELITUNG

*email: mtsnurulfalahkimak15@yahoo.com*

Alamat : Jln. Depati Bahrin Rw 01 Dusun 01 Desa Kimak; Kode Pos : 33172; No Hp : 0852 7307 0026

**SURAT KETERANGAN**

Nomor : 044/MTs.NF/KM/MRG/VIII/2017


Yang bertandatangan di bawah ini Kepala MTs Nurul Falah Kimak Kecamatan Merawang, menerangkan bahwa :

Nama : **Eva Kusmala DY**  
NIM : 3021311026  
Jurusan : Manajemen

Sesuai dengan permohonan izin untuk melakukan pengambilan data dan wawancara terhadap objek penelitian guna untuk penyusunan tugas akhir perkuliahan (skripsi), maka kami dari pihak sekolah menyetujui dan menerima mahasiswa tersebut di atas untuk melakukan pengambilan data dan wawancara terhadap objek penelitian di MTs Nurul Falah Kimak dimulai pada 04 Agustus 2017.

Demikianlah surat keterangan ini dibuat dan dapat dipergunakan sebagaimana perlunya. Atas perhatian dan kerjasamanya kami ucapkan terimakasih.

Kimak, 03 Agustus 2017  
Kepala Madrasah

  
Drs. Ashawi



**ABSTRACT**

**asmala Dewiyanti. 3021311026. The Influence of Work Satisfaction, Competence and Work Facilities on the Quality of Teachers Performance at MTs Nurul Falah Kimak Village Merawang Sub-**

Background of this research is based on some phenomenon at MTs Nurul Falah, Kimak Village, Bangka Belitung, that shows the quality of performance tend to decrease seen from the UN scores of the students. In this research, the researcher supposed that it is caused by some factors, they are work satisfaction, competence, and work facilities. This research aims to get description about work satisfaction, competence, work facilities, work quality and also to identify the influence of work satisfaction, competence, work facilities on the quality of work either partially or simultaneously. This research used descriptive quantitative approach where the sample is teachers at MTs Nurul Falah in the amount of 31 people the sampling technique used is simple random sampling method. The independent variable of this research consisted of work satisfaction (X1), competence (X2), and work facilities (X3) while the dependent variable is Quality of Work (Y). The method of analysis used statistical descriptive analysis, validation test, reabilitation test, classical assumption test, multiple linear regressions test, T test, F test, and coefficient of determination ( $R^2$ ). The result of the research shows that independent variable of  $X_1$  is obtained  $t_{value} (3.220) > t_{table} (1.703)$ , variable  $X_2$  is obtained  $t_{value} (2.199) > t_{table} (1.703)$  and variabel  $X_3$  diperoleh  $t_{hitung} (2.199) > t_{table} (1.703)$ . Then it can be concluded that  $X_1, X_2,$  and  $X_3$  partially influence variable Y. The result of F test shows that  $f_{value}$  is  $(14.551) > f_{table}$  with the significance is  $0.000 < \alpha$  on the significance level of 5% or 0.05, thus  $H_a$  is accepted and  $H_0$  is rejected which means simultaneously independent influence dependent variable significantly. The analysis of coefficient of determination ( $R^2$ ) shows that independent variable influence dependent variable in the amount of 61.8% and the remaining 38.2% is influenced by other variable out of the research.

**Keywords:** work satisfaction, competence, work facilities, and the quality of work.

Head of UPT Bahasa



Riwan Kusmiadi, S.T.P., M.Si.

Translator



Maya Susilawati, S.Pd.

# EPT SCORE RECORD

Institution : UPT BAHASA UNIVERSITAS BANGKA BELITUNG

Name : EVA KUSMALA DEWIYANTI

Date of Birth : 27/01/1996

Country : INDONESIA

Language : INDONESIA

Score : Listening Comprehension 36

Structure & Written Expression 42

Reading Comprehension 43

Total Score 403

Sex : F

Test Date : 29/03/2017

From : EPT-USE

Signed,

Head of UPT Bahasa



*Riwan Kusmiadi*  
Riwan Kusmiadi, S.T.P., M.Si.





LAMPIRAN FOTO







KEMENTERIAN RISET, TEKNOLOGI, DAN PENDIDIKAN TINGGI  
UNIVERSITAS BANGKA BELITUNG



FAKULTAS EKONOMI

Kampus Terpadu Universitas Bangka Belitung  
Balunijuk, Kabupaten Bangka Provinsi Kepulauan Bangka Belitung  
Telepon (0717) 4260030, 4260031  
Laman [www.ubb.ac.id](http://www.ubb.ac.id)

KARTU REVISI  
SIDANG SKRIPSI & UJIAN KOMPREHENSIF

Nama Mahasiswa : Eva Kurnia Dewiyanti  
M : 202.1311.026  
Jurusan : Manajemen  
Judul Skripsi : Manajemen Perikanan Terpadu, Perikanan dan Perikanan Terpadu terhadap Kualitas Perikanan di RTD Numpi Kelak, Desa Kemar Kab. Bangka  
Hari / Tanggal : Kamis / 10 Agustus 2017

NAMA DOSEN PENGUJI	REVISI / SARAN	PARAF
M. Funggun		Sebelum Revisi
		Setelah Revisi
H. Daryati	1. Teknik penulisan tabel diperbaiki 2. Foto disesuaikan dg margin	Sebelum Revisi
		Setelah Revisi
Erwin	1. tabel revisi 3. Saran di perbaiki	Sebelum Revisi
		Setelah Revisi

Mengetahui,  
Ketua Jurusan Manajemen  
M. Funggun, S.E., M.Si

Ketua Penguji  
M. Funggun



KARTU PEMBIMBING SKRIPSI



EVA KUSMARA DY

3021311026

MANAJEMEN

2013

MSDM

VIII

PENCAPAIAN KEMPUNAN KERJA, KOMPETENSI DAN KASILITAS KERJA  
 TERHADAP KUALITAS KERJA GURU PADA MTS NURUL FALAH  
 DESA KIMAK KECAMATAN MEMPAMANG

IPK : 3,61  
 Nama Pembimbing : M. Tanggung, S.E., M.Si  
 Melalui Skripsi : OKTOBER 2017



Tanggal	Keterangan	Paraf Pembimbing
03/17	Revisi paragraf	
06/17	Penyempurnaan kata-kata	
07/17	Penyempurnaan bab 5	
07/17	Penyempurnaan bab 5, 8, 11	
07/17	dan penyempurnaan bab 5, 8, 11, 11	
07/17	Penyempurnaan bab 5, 11	
07/17	Penyempurnaan bab 5, 11	

No	Tanggal	Keterangan	Pem
7	29/4 17	Pembetulan bab II, III	
8	5/5 17	Pembetulan bab IV & V	
9	8/5 17	Ace V di samping	
10	28/5 17	Pembetulan bab IV, Marham bab V	
11	27/7 17	Pembetulan bab IV & V	
12	1/8 17	Ace bab IV s.v, untuk di samping	
13			
14			
15			
16			7-12-
17			2-12-
18			9-01-
19			0-02-
			1-02-
			7-03-




an  
trasi Studi  
er  
roposal / Sk  
PEN  
TER  
DES

Tanggal

Catatan :

1. Kartu ini harus diisi saat bimbingan skripsi



KARTU PEMBIMBING SKRIPSI



IPK : 3,61  
 Nama Pembimbing : H. Sumar, S.E., M.M.  
 Mata Kuliah Skripsi : OKTOBER 2014

EVA KUSMALA DY  
 3021311026  
 MAHASISWA  
 2013  
 MSDM  
 VNI

PENGARUH KEMAMPUAN KERJA, KOMPETENSI DAN FASILITAS KERJA TERHADAP KUALITAS KERJA GURU PADA MTS HURUL FALAH DESA KIMAK KECAMATAN MERAWANG



Peny  
 dan  
 Studi  
 / Skripsi  
 er

Tanggal	Keterangan	Paraf
7-12-16	Konsultasi Judul.	
2-12-16	Ace Judul.	
9-01-17	Pen. Bab I	
0-02-17	Pen. Bab II	
1-02-17	Pen. Bab III	
7-03-17	Ace ulang penulisan	



No	Tanggal	Keterangan	Pen
7	3-6-17	Rm BMB IV	<input checked="" type="checkbox"/>
8	15-6-17	Rm BMB IV	<input checked="" type="checkbox"/>
9	28-6-17	Rm BMB V	<input checked="" type="checkbox"/>
10	10-7-17	Rm BMB V	<input checked="" type="checkbox"/>
11	31-7-17	Ace tipe sbgc. di Capla.	<input checked="" type="checkbox"/>
12			
13			
14			
15			
16			
17			
18			
19			

Catatan :

1. Kartu ini harus diisi saat bimbingan skripsi