

**PERHITUNGAN LABA DIFERENSIAL DALAM
PENGAMBILAN KEPUTUSAN UNTUK
MENJUAL ATAU MEMPROSES
PRODUK CACAT
(Studi pada Pabrik Tapioka PT. Sinar Baturusa Prima)**

SKRIPSI



Diajukan Oleh:

**INDAH CITRA
(NIM. 301 15 11 040)**

**Diajukan untuk Memenuhi Sebagai Prasyarat
Memperoleh Gelar Sarjana Ekonomi**

**JURUSAN AKUNTANSI
FAKULTAS EKONOMI
UNIVERSITAS BANGKA BELITUNG
2020**



UNIVERSITAS BANGKA BELITUNG
FAKULTAS EKONOMI
JURUSAN AKUNTANSI

LEMBAR PERSETUJUAN SKRIPSI

Nama : Indah Citra
NIM : 301 15 11 040
Jurusan : Akuntansi
Judul Skripsi : Perhitungan Laba Diferensial Dalam Pengambilan Keputusan Untuk Menjual Atau Memproses Produk Cacat (Studi pada Pabrik Yaploka PT. Sinar Baturusa Prima)

Pembimbing Utama

Pembimbing Pendamping


Suharti, SE., M.Si.
NIP. 50440401


Erita Rosalina, S.E., M.Si.
NIP. 198405012014042001

Balunjuk, 03 Februari 2020
Ketua Jurusan Akuntansi,


Dr. Rulyanti Susi Wardhani, SE., M.Si.
NIP. 506708016

PENGESAHAN SKRIPSI

SKRIPSI BERJUDUL

PENERAPAN INFORMASI AKUNTANSI DIFERENSIAL DALAM
PENGAMBILAN SUATU KEPUTUSAN UNTUK MENJUAL ATAU
MEMPROSES LEBIH LANJUT PRODUK CACAT (STUDI PADA
PABRIK TAPIOKA PT. SINAR BATURUSA PRIMA)

Yang dipersiapkan dan disusun Oleh: **INDAH CITRA**

Nomor Induk Mahasiswa: 3011511040

Telah dipertahankan di depan Dewan Penguji Pada tanggal 24 Januari 2020, dan
telah dinyatakan memenuhi syarat untuk diterima.

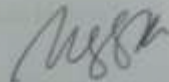
Susunan Dewan Penguji :

(Ketua Tim Penguji)




Karmawan, S.E., M.Sc
NP.507706003

(Sekretaris)




Anggraeni Yunita, S.E., M.Si
NIP.198001212014042001

(Anggota/Pembimbing I)



Subaidar, S.E., M.Si
NP.506406001

(Anggota/Pembimbing II)

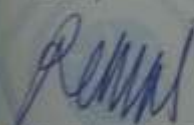


Duwi Agustina S.E., M.Sc
NIP.198508012015042001

Skripsi ini telah diterima sebagai salah satu persyaratan untuk memperoleh gelar
Sarjana Ekonomi pada Program Studi Akuntansi Fakultas Ekonomi
Universitas Bangka Belitung

Bahujuk, 24 Januari 2020

Dekan,



Dr. Reniati, S.E., M.Si
NP.507206007

Ketua Jurusan Akuntansi,



Dr. Falyanti Suci Wardhani, S.E., M.Si
NP.500208016

PERNYATAAN KEASLIAN KARYA TULIS SKRIPSI

"dengan ini saya menyatakan bahwa dalam skripsi yang berjudul **"Perhitungan Laba Diferensial Dalam Pengambilan Keputusan Untuk Menjual Langsung Atau Memproses Produk Cacat (Studi Pada Pabrik Tapioka PT. Sinar Baturusa Prima)"** ini, tidak terdapat pada karya sebelumnya yang pernah diajukan untuk memperoleh gelar kesarjanaan disuatu perguruan tinggi, dan sepanjang pengetahuan saya juga tidak terdapat karya atau pendapat yang pernah ditulis atau diterbitkan oleh orang lain, kecuali yang secara tertulis diacu dalam naskah ini yang disebutkan dalam referensi dan apabila dikemudian hari terbukti bahwa pernyataan ini tidak benar maka saya sanggup menerima hukuman dan sanksi apapun sesuai dengan peraturan yang berlaku"

Balunijuk, 10 Januari 2020

Penulis



Indah Citra

MOTTO DAN PERSEMBAHAN

MOTTO

- a. “Keikhlasan melakukan suatu hal untuk orang tua dapat mendatangkan keselamatan dan kebahagiaan hidup.”
- b. “Sesungguhnya orang yang paling mulia diantara kamu disisi Allah SWT adalah orang yang paling bertaqwa diantara kamu, sesungguhnya Allah maha mengetahui lagi maha mengerti segala sesuatu (Al-Hujurat :13).”
- c. “Siapa yang bersabar akan beruntung.”
- d. “Siapa yang berjalan dijalur-Nya akan sampai.”

PERSEMBAHAN

Skripsi ini ku persembahkan dengan segenap rasa kepada:

1. Allah SWT yang senantiasa mencurahkan nikmat-Nya, sehingga diberikannya kemudahan dan kelancaran dalam penyelesaian skripsi ini.
2. Kedua Orang Tua tercinta, Ayah Muhil dan Ibu Mainah atas semua dukungan, pengorbanan baik moral maupun materiil dan do'a yang tulus dan tanpa pamrih untuk keberhasilan penulis. Harapanmu adalah pendorong langkahku.
3. Kedua adikku tersayang Maryadi Hikmah dan Kasmil Piki yang selalu memberikan semangat dan motivasi kepada penulis agar cepat menyelesaikan skripsi.
4. Teruntuk Seftiyandi yang selalu menasehati penulis agar cepat menyelesaikan studi.

5. Sahabat-sahabat Mira, Padhilla, Julia, Purnama, Hasinah, Lisa Erintika, Ninda, Adi, Holik, Laras, Aria, Akrima, Hanafi, Ayu, Fefi, Ruri, Arum, Lilis yang selalu menyemangati.
6. Teman-teman seperjuangan dalam memperjuangkan gelar sarjana, teman-teman sekelas Akuntansi 2 2015, dan teman-teman angkatan 2015 khususnya Jurusan Akuntansi Fakultas Ekonomi Universitas Bangka Belitung, serta sahabat-sahabat yang selalu mendukung dan membantu dalam proses penyusunan skripsi ini.
7. Sahabat-sahabat tercinta, Merisda, Heti, Lisa lestia, Meria, Mardiah, Reza Witri, Siti Sarisa, Ismawati, Nanda, Prihatin, Sutiana, yang selalu memberikan semangat dalam proses penyusunan skripsi ini.
8. Teman-teman KKN Desa Panca Tunggal yang selalu memotivasi.
9. Almamater tercinta, Universitas Bangka Belitung.

ABSTRACT

Indah Citra. 3011511040. Calculation of Differential Profit in Decision Making to Sell or Process Defective Products (Study at Tapioka Factory PT. Sinar Baturusa Prima).

Differential accounting information is used to identify uncertainties in a company in making a decision in order to be able to make good choices to find out which alternatives can increase company profits between selling directly or further processing the defective product that is produced.

The purpose of this study is to explain the calculation of differential earnings in relation to management in making a decision in order to optimize corporate profits by comparing differential costs with differential income. This research was conducted at the Tapioka Factory of PT. Sinar Baturusa Prima. This type of research is a descriptive study with a qualitative approach. Data sources used were interviews with key informants, observation and documentation. Data analysis techniques used in this study used the Miles and Huberman models, namely data collection, data reduction, data presentation and drawing conclusions.

Based on the analysis conducted shows that the profit obtained from further processing the defective product is Rp. 44.385.000 and differential profit in direct selling of Rp. 43.410.0007, from the results of the analysis, profits when processing further are greater than selling directly the defective product with a difference of Rp. 975.000. based on that PT. Sinar Baturusa Prima should choose to further process the resulting defective products so that the profits obtained are higher.

Keywords: Differential Profit, Sell, Further Processing

INTISARI

Indah Citra. 3011511040. Perhitungan Laba Diferensial Dalam Pengambilan Keputusan Untuk Menjual Atau Memproses Produk Cacat (Studi Pada Pabrik Tapioka PT. Sinar Baturusa Prima).

Informasi akuntansi diferensial digunakan untuk mengidentifikasi ketidakpastian pada suatu perusahaan dalam mengambil suatu keputusan agar dapat menentukan pilihan dengan baik untuk mengetahui alternatif manakah yang dapat meningkatkan laba perusahaan antara menjual langsung atau memproses lebih lanjut produk cacat yang dihasilkan.

Tujuan penelitian ini untuk menjelaskan perhitungan laba diferensial kaitannya dengan manajemen dalam pengambilan suatu keputusan dalam rangka mengoptimalkan laba perusahaan dengan cara membandingkan biaya diferensial dengan pendapatan diferensial. Penelitian ini dilakukan di Pabrik Tapioka PT. Sinar Baturusa Prima. Jenis penelitian adalah penelitian deskriptif dengan pendekatan kualitatif. Sumber data yang digunakan adalah wawancara dengan informan kunci, observasi dan dokumentasi. Teknik analisis data yang digunakan dalam penelitian ini menggunakan model Miles dan Huberman, yaitu pengumpulan data, reduksi data, penyajian data serta menarik kesimpulan.

Berdasarkan analisis yang dilakukan menunjukkan bahwa laba yang diperoleh dari memproses lebih lanjut produk cacat adalah sebesar Rp. 44.385.000 dan laba diferensial dalam menjual langsung sebesar Rp. 43.410.000, dari hasil analisis, laba ketika memproses lebih lanjut lebih besar dibandingkan dengan menjual langsung produk cacat tersebut yakni dengan selisih sebesar Rp. 975.000. berdasarkan hal tersebut PT. Sinar Baturusa Prima sebaiknya memilih untuk memproses lebih lanjut produk cacat yang dihasilkan agar laba yang diperoleh lebih tinggi.

Kata kunci: *Laba Diferensial, Menjual, Memproses Lebih Lanjut*

KATA PENGANTAR

Segala puji bagi Allah SWT Tuhan semesta alam yang Maha Pengasih lagi Maha Penyayang, sholawat dan salam semoga selalu tercurah kepada Baginda Rasulullah Muhammad SAW, karena karunia-Nya yang telah diberikan kepada penulis sehingga penulis dapat menyelesaikan penyusunan skripsi ini, untuk mencapai syarat guna mencapai gelar Sarjana Ekonomi pada Fakultas Ekonomi Jurusan Akuntansi Universitas Bangka Belitung.

Skripsi ini berjudul **“Perhitungan Laba Diferensial Dalam Pengambilan Keputusan Untuk Menjual Atau Memproses Produk Cacat (Studi pada Pabrik Tapioka PT. Sinar Baturusa Prima)”**. Dengan menyadari segala keterbatasan dan kemampuan ilmu pengetahuan yang penulis miliki, maka penulis sangat menyadari dalam penyusunan skripsi ini tidak terlepas dari kekurangan-kekurangan, baik itu dalam isi/materi atau susunan kalimatnya, untuk itu penulis mengharapkan segala saran dan kritik yang membangun dari semua pihak demi perbaikan skripsi ini kedepannya.

Pembuatan skripsi ini tidak terlepas dari bantuan dan dukungan dari berbagai pihak yang telah membantu serta membimbing penulis sehingga skripsi ini dapat terselesaikan dengan baik. Untuk itu penulis banyak ucapkan terimakasih kepada:

1. Bapak Dr. Ir. Muh Yusuf M.Si, selaku Rektor universitas Bangka Belitung.
2. Ibu Dr. Reniati, S.E., M.Si, selaku Dekan Fakultas Ekonomi Universitas Bangka Belitung.

3. Bapak Karmawan S.E., M.Sc, selaku Wakil Dekan I Fakultas Ekonomi Universitas Bangka Belitung.
4. Bapak Suhaidar S.E., M.Si, selaku Wakil Dekan II Fakultas Ekonomi Universitas Bangka Belitung sekaligus Dosen Pembimbing Utama beserta Pembimbing Akademik yang telah berkenaan menyediakan waktu untuk membimbing dan mengarahkan dalam penyusunan skripsi ini.
5. Ibu Dr. Rulyanti Susi Wardhani, SE., M.Si, selaku PLT. Ketua Jurusan Akuntansi Fakultas Ekonomi Universitas Bangka Belitung.
6. Ibu Anggraeni Yunita, S.E., M.Si, selaku Sekretaris Jurusan Akuntansi Fakultas Ekonomi Universitas Bangka Belitung.
7. Ibu Erita Rosalina, S.E., M.Si, selaku Dosen Pembimbing Kedua yang telah berkenaan menyediakan waktu untuk membimbing dan mengarahkan dalam penyusunan skripsi ini.
8. Seluruh Dosen, staf perkuliahan, keuangan, perpustakaan, dan administrasi di Universitas Bangka Belitung.
9. Keluarga tercinta Ayah, Ibu dan Adik yang selalu memberikan dukungan, do'a, motivasi tiada hentinya dan proses penyelesaian skripsi.

Akhir kata penulis mengharapkan semoga skripsi ini dapat bermanfaat bagi semua pihak dan dapat menambah khasanah pengetahuan kita.

Balunjuk, 10 Januari 2020

Penulis



Indah Citra

DAFTAR ISI

HALAMAN JUDUL	i
HALAMAN PERSETUJUAN	ii
HALAMAN PENGESAHAN	iii
HALAMAN PERNYATAAN	iv
MOTTO DAN PERSEMBAHAN	v
<i>ABSTRACT</i>	vii
INTISARI	viii
KATA PENGANTAR	ix
DAFTAR ISI	xi
DAFTAR TABEL	xvi
DAFTAR GAMBAR	xvii
DAFTAR LAMPIRAN	xviii
BAB I PENDAHULUAN	1
1.1 Latar Belakang	1
1.2 Rumusan Masalah	5
1.3 Batasan Masalah	5
1.4 Tujuan Penelitian	6
1.5 Manfaat Penelitian	6
1.6 Sistematika Penulisan	7
BAB II LANDASAN TEORI	9
2.1 Akuntansi	9

2.2	Akuntansi Manajemen	9
2.3	Akuntansi Biaya	10
2.4	Informasi Akuntansi	10
2.5	Sistem Informasi Akuntansi	11
2.6	Informasi Akuntansi Diferensial	12
2.6.1	Biaya Diferensial	13
2.6.2	Pendapatan Diferensial	16
2.6.3	Aktiva Diferensial	16
2.7	Analisis Biaya Diferensial	17
2.8	Manfaat Analisis Biaya Diferensial dalam Pengambilan Keputusan Jangka Pendek	18
2.8.1	Kebaikan dan Kelemahan Analisis Biaya Diferensial	20
2.9	Pengambilan Keputusan Manajemen	21
2.9.1	Langkah-langkah Pengambilan Keputusan Manajemen	22
2.9.2	Konsekuensi dalam Pengambilan Keputusan	23
2.10	Penerapan Informasi Akuntansi Diferensial dalam Pengambilan Keputusan Menjual Atau Memproses Lebih Lanjut Suatu Produk	24

2.10.1	Pengaruh Informasi Akuntansi Diferensial dalam Pengambilan Keputusan	25
2.11	Produk dan Produk Cacat	26
2.11.1	Pengertian Produk	26
2.11.2	Produk Cacat	26
2.12	Kualitas Produk	27
2.12.1	Atribut Produk	27
2.12.2	Klasifikasi Produk	28
2.12.3	Definisi Kualitas Produk	28
2.12.4	Dimensi Kualitas Produk	29
2.13	Penelitian Terdahulu	31
2.14	Rerangka Pemikiran	37
BAB III	METODOLOGI PENELITIAN	39
3.1	Pendekatan Penelitian	39
3.2	Tempat dan Waktu Penelitian	40
3.3	Jenis Data	41
3.4	Teknik Pengumpulan Data	42
3.5	Instrumen Penelitian	44
3.6	Informan Penelitian	44
3.7	Metode Analisis Data	45
BAB IV	HASIL PENELITIAN DAN PEMBAHASAN	51
4.1	Gambaran Umum Perusahaan	51

4.1.1	Sejarah Singkat Pabrik Tepung Tapioka	
	PT. Sinar Baturusa Prima	51
4.1.2	Pedoman Dasar Pabrik Tepung Tapioka	
	PT. Sinar Baturusa Prima	52
4.1.3	Struktur Organisasi PT. Sinar Baturusa Prima	54
4.1.4	Sumber Daya Manusia Pabrik Tepung Tapioka	
	PT. Sinar Baturusa Prima	55
4.2	Data Laporan Keuangan Pabrik Tepung Tapioka	
	PT. Sinar Baturusa Prima	55
4.3	Analisis Akuntansi Diferensial.....	56
4.3.1	Pengantar Analisis	56
4.3.1.1	Analisis Laporan Harga Pokok Produksi	59
4.3.1.2	Analisis Laporan Laba Rugi	60
4.3.1.3	Analisis Neraca PT.Sinar Baturusa Prima	61
4.3.1.4	Analisis Laporan Operasional	
	PT. Sinar Baturusa Prima	63
4.3.1.5	Analisis Laporan Perubahan Ekuitas	64
4.3.1.6	Analisis Laporan Arus Kas	64
4.4	Analisis Laporan Keuangan	
	PT. Sinar Baturusa	66
4.5	Proses Pengolahan Tepung Tapioka	
	PT. Sinar Baturusa Prima	67
4.6	Proses Produksi PT. Sinar Baturusa Prima	69


4.7	Analisis Pengambilan Keputusan	
	Menjual Langsung Produk Cacat	71
4.7.1	Biaya Bahan Baku	72
4.7.2	Biaya Tenaga Kerja Langsung	73
4.7.3	Biaya Overhead Pabrik	74
4.8	Analisis Pengambilan Keputusan	
	Memproses Lebih Lanjut Produk Cacat	75
4.8.1	Perincian Biaya Tambahan dalam Memproses Lebih Lanjut	76
4.8.2	Biaya Tenaga Kerja Langsung	77
4.8.3	Biaya Overhead Pabrik	78
4.9	Analisis	
	Pendapatan dalam Menjual Langsung	
	Dengan Memproses Lebih Lanjut	
	Produk Cacat PT. Sinar Baturusa Prima	79
BAB V PENUTUP		85
5.1	Kesimpulan	85
5.2	Keterbatasan Penelitian	86
5.3	Saran	86
DAFTAR PUSTAKA		88
LAMPIRAN		

DAFTAR TABEL

Tabel 2.1	Penelitian Terdahulu	34
Tabel 4.1	Proses Pengolahan Tepung Tapioka PT. Sinar Baturusa Prima	67
Tabel 4.2	Data Produksi Bulan Juni 2018	71
Tabel 4.3	Data Produk Cacat Bulan Juni 2018	72
Tabel 4.4	Data Penjualan Produk Jadi Bulan Juni 2018	72
Tabel 4.5	Biaya Bahan Baku	73
Tabel 4.6	Biaya Overhead Pabrik	75
Tabel 4.7	Perincian Biaya Tambahan	76
Tabel 4.8	Biaya Overhead Pabrik	78
Tabel 4.9	Analisis Pendapatan dalam Menjual Langsung dengan Memproses Lebih Lanjut Produk Cacat.....	82

DAFTAR GAMBAR

Gambar 2.1	Rerangka Pemikiran	37
Gambar 3.1	Komponen-komponen Analisis Data Model Interaktif Miles Dan Huberman	47
Gambar 3.2	Tahapan Analisis	50
Gambar 4.1	Proses Produksi	69



DAFTAR LAMPIRAN

Lampiran 1	Pertanyaan Wawancara
Lampiran 2	Foto-foto Kegiatan Penelitian
Lampiran 3	Struktur Organisasi
Lampiran 4	Laporan Anggaran Tahunan
Lampiran 5	Daftar Sumber Daya Manusia (SDM)
Lampiran 6	Daftar Riwayat Hidup
Lampiran 7	Kartu Bimbingan

