

**PENGARUH KOMPETENSI, *NETWORKING*, DAN MODAL  
TERHADAP KINERJA INDUSTRI KECIL DAN  
MENENGAH OLAHAN KEPITING DI  
KABUPATEN BANGKA SELATAN**

**SKRIPSI**



**Diajukan Oleh :**

**NAMA : ENDI WAHYULI  
NIM : 302 13 11 023**

**Diajukan untuk Memenuhi Sebagian Prasyarat  
Memperoleh Gelar Sarjana Ekonomi**

**JURUSAN MANAJEMEN  
FAKULTAS EKONOMI  
UNIVERSITAS BANGKA BELITUNG  
2017**




**UNIVERSITAS BANGKA BELITUNG  
FAKULTAS EKONOMI  
JURUSAN MANAJEMEN**


**LEMBARAN PERSETUJUAN SKRIPSI**

Nama : Endi Wahyuli  
Nim : 302 13 11 023  
Jurusan : Manajemen  
Judul Skripsi : “Pengaruh Kompetensi, Networking dan Modal terhadap Kinerja Industri Kecil dan Menengah Olahan kepinging di Kabupaten Bangka Selatan”

Pembimbing Utama,


  
Dr. Reniati S.E., M.Si  
NP. 507206007

Pembimbing Pendamping,

  
H. Sumar, S.E., M.M  
NP. 506808015

Balunijuk, Mei 2017

Ketua Jurusan Manajemen

  
M. Tanggung, S.E., M.Si  
NIP. 196306051990031004

**PENGESAHAN SKRIPSI**

**SKRIPSI BERJUDUL**

**PENGARUH KOMPETENSI, NETWORKING DAN MODAL TERHADAP  
KINERJA INDUSTRI KECIL DAN MENENGAH OLAHAN KEPITING  
DI KABUPATEN BANGKA SELATAN**

Yang Dipersiapkan dan Disusun Oleh: **Endi Wahyuli**  
Nomor Induk Mahasiswa: **302 1311 023**

Telah dipertahankan di depan Tim Penguji pada tanggal 2 Juni 2017 dan telah dinyatakan memenuhi syarat untuk diterima.

**Tim Penguji**

Ketua

Anggota

Anggota

Dr. Reniati, S.E., M.Si.  
NP. 507206007

Hidayati, S.E., M.M.  
NP. 506306010

Nanang Wahyudin, S.E., M.M.  
NIP.198708192014041001

Balunijuk, 2 Juni 2017  
Universitas Bangka Belitung  
Fakultas Ekonomi  
Jurusan Manajemen

Dekan

Ketua Jurusan Manajemen

Dr. Reniati, S.E., M.Si.  
NP. 507206007

M. Panggung, S.E., M.Si.  
NIP. 196306051990031004

## PERNYATAAN KEASLIAN KARYA TULIS SKRIPSI

“Dengan ini saya menyatakan bahwa dalam skripsi yang berjudul **“Pengaruh Kompetensi, Networking Dan Modal Terhadap Kinerja Industri Kecil Dan Menengah Olahan Kepiting Di Kabupaten Bangka Selatan”** ini, tidak terdapat karya sebelumnya yang pernah diajukan untuk memperoleh gelar sarjana di suatu perguruan tinggi dan sepanjang pengetahuan saya juga tidak terdapat karya atau pendapat yang pernah ditulis atau diterbitkan oleh orang lain, kecuali yang secara tertulis diacu dalam naskah ini dan disebutkan dalam referensi dan apabila di kemudian hari terbukti bahwa pernyataan ini tidak benar maka saya sanggup menerima hukuman atau sanksi apapun sesuai dengan peraturan yang berlaku”.

Balunijuk, Mei 2017

Penulis



Endi Wahyuli

## MOTTO DAN PERSEMBAHAN

### MOTTO

*“BARANG SIAPA BERSUNGGUH-SUNGGUH, SESUNGGUHNYA  
KESUNGGUHAN ITU ADALAH UNTUK DIRINYA SENDIRI”*

*(Qs. Al-Ankabut : 6)*

*Mengutip dari Sang Proklamator Negara Kesatuan Republik Indonesia bahwa “**BERMIMPILAH SETINGGI LANGIT... JIKA ENGKAU JATUH, ENGKAU AKAN ADA DI ANTARA BINTANG - BINTANG**” - Ir Soekarno*

### PERSEMBAHAN

*Skripsi ini kupersembahkan:*

- 1. Kepada sang pencipta allah swt yang telah menuntun jalan saya untuk mengenal arti sebuah perjuangan, tantangan, kerja keras dan pelajaran dalam kehidupan serta selalu memberikan kemudahan disetiap kesulitan yang saya hadapi dalam menyelesaikan skripsi ini.*
- 2. Dengan penuh cinta dan kasih sayang untuk kedua orangtuaku “**SYAMSUARDI**” dan “**ZARLIANA**”, terimakasih yang setulus-tulusnya atas semua keikhlasan doa yang terus dipanjatkan untukku, dukungan yang memotivasiku, nasehat yang menuntun jalanku, kalian adalah inspirasiku, penguat hidupku. Semua yang telah kalian lakukan mungkin takkan pernah terbalas sepadan dengan apa yang ku lakukan, ku hanya berusaha membahagiakan kalian, memberikan yang terbaik dengan nilai studi ini, selalu ku panjatkan do'a untuk kalian agar sehat selalu, agar kelak ku bisa membahagiakan kalian.*
- 3. Untuk kakakku “**YULIZA, HELMI LUPIAS DAN RINA OKTARINA**”, terimakasih untuk setiap motivasi yang diberikan dalam menyelesaikan pendidikan ini.*
- 4. Untuk pembimbingku “**Dr. Reniati, S.E., M.Si**” dan “**H. Sumar, S.E., M.M**”, terimakasih untuk segala masukan, kesediaan waktu yang diberikan ketika saya mengalami kesulitan, terimakasih untuk semua dukungan yang tak henti diberikan dan keyakinan bahwa penulis mampu menyelesaikan skripsi ini.*
- 5. Sahabat - sahabat terbaikku yang selalu ada disaat suka maupun duka.*
- 6. Untuk “**Dia Terspesial**” yang selalu menemani dalam proses skripsi dan*

keponakan ku "*Diandra Putri Humaira*" yang membuat aku rindu untuk pulang kampung.

7. Untuk sahabat-sahabat seperjuanganku "*Kelas MNI*" angkatan 2013, terimakasih untuk waktu dan kebersamaannya, terus semangat meraih mimpi dan cita-cita untuk bisa menyelesaikan skripsi ini.
8. Untuk Pemerintah Daerah Kab. Bangka Selatan dan Pelaku Usaha IKM Olahan kepiting semoga penelitian bermanfaat untuk perkembangan IKM di Kab. Bangka Selatan.
9. Untuk Almamaterku tercinta Universitas Bangka Belitung yang menjadi kebanggaanku dalam perjuangan di masa perkuliahan.



## **ABSTRACT**

**ENDI WAHYULI, 302 13 11 023**

### **THE INFLUENCE OF COMPETENCY, NETWORKING AND CAPITAL TO SMALL AND MEDIUM INDUSTRY PERFORMANCE OF CRABS IN SOUTH BANGKA REGENCY**

*Thesis, Faculty of Economics, 2017*

*This is the quantitative research with survey approach. Total sample is 84 of people by using proportionate random sampling method. The independent variable consists of Competency (X1), Networking (X2), and Capital (X3) whereas the dependent variable is the small and medium industry performance of crabs in South Bangka Regency (Y).*

*The background of this research is some phenomenon which has shown that there are quality improvement from small and medium industry performance of Crabs in South Bangka Regency. The aims of this research are to know and analyze the study of the Competency influence, Networking, and Capital to Small and Medium Industry Performance of Crab in South Bangka Regency. With survey approach, total sample is 84 of people by using proportionate random sampling method. The independent variable consists of Competency (X1), Networking (X2), and Capital (X3) whereas the dependent variable is Small and Medium Industry Performance of Crab in South Bangka Regency (Y). The testing of data quality which was used were validity test and reliability test. The data analysis model was using multiple linear regression with f test and t test.*

*The research result has shown that the Competency variable (X1), Networking (X2) and Capital (X3) simultaneously has influence significance to Small and Medium Industry performance of Crabs in South Bangka Regency (Y), by the calculation of f test, it can be found that  $F_{count} 224,261 > F_{table} 2,72$  with value p as much as  $0,000 < 0,05$ , it means that the influence of independent variable are Competency (X1), Networking (X2), and Capital (X3) to dependent variable, those are Small and Medium Industry Performance of Crabs in South Bangka Regency (Y). From the calculation of t test, it can be known that the Competency variable (X1), Networking (X2) and Capital (X3) has influence to Small and Medium Industry Performance in South Bangka Regency (Y) significance, the calculation is  $t_{count}$  Competency variable (X1) as much as  $3,885 > t_{table} 1,663$ , Networking (X2)  $5,408 > t_{table} 1,663$ , Capital (X3)  $6,990 > t_{table} 1,663$ ,*

*Keywords: competency, networking, capital, and small and medium industry performance of crab*

## ABSTRAK

ENDI WAHYULI 302 13 11 023

### PENGARUH KOMPETENSI, *NETWORKING* DAN MODAL TERHADAP KINERJA INDUSTRI KECL DAN MENENGAH OLAHAN KEPITING DI KABUPATEN BANGKA SELATAN

Skripsi, Fakultas Ekonomi, 2017

Penelitian ini merupakan penelitian kuantitatif dengan pendekatan survei. Jumlah sampel sebanyak 84 orang dengan menggunakan metode *proportionate random sampling*. Variabel bebasnya terdiri dari Kompetensi ( $X_1$ ), *Networking* ( $X_2$ ) dan Modal ( $X_3$ ) sedangkan variabel terikatnya adalah kinerja Industri Kecil dan Menengah Olahan Kepiting di Kabupaten Bangka Selatan (Y).

Peneelitian ini dilatar belakangi fenomena yang menunjukkan bahwa tidak adanya peningkatan mutu dari Industri Kecil dan Menengah Olahan Kepiting di Kabupaten Bangka Selatan. Tujuan dari penelitian ini adalah untuk mengetahui dan menganalisis kajian tentang pengaruh Pengaruh Kompetensi, *Networking* Dan Modal Terhadap Kinerja Industri Kecl Dan Menengah Olahan Kepiting Di Kabupaten Bangka Selatan.

Dengan Pendekatan survey. Jumlah sampel sebanyak 84 orang dengan menggunakan metode *proportionate random sampling*. Variabel bebasnya terdiri dari kompetensi ( $X_1$ ), *networking* ( $X_2$ ) dan modal ( $X_3$ ) sedangkan variabel terikatnya adalah kinerja Industri Kecil dan Menengah Olahan kepiting di Kabupaten Bangka Selatan (Y). Pengujian kualitas data yang digunakan adalah uji validitas dan uji reliabilitas. Model analisis data menggunakan regresi linier berganda dengan uji f dan uji t.

Hasil penelitian menunjukkan bahwa variabel kompetensi ( $X_1$ ), *networking* ( $X_2$ ) dan modal ( $X_3$ ) secara simultan berpengaruh signifikan terhadap kinerja Industri Kecil dan Menengah Olahan kepiting di Kabupaten Bangka Selatan (Y) dengan perhitungan uji f diperoleh  $F_{hit} = 224,261 > F_t = 2,72$  dengan nilai sebesar  $0,000 < 0,05$  yang berarti besarnya pengaruh variabel bebas yaitu kompetensi ( $X_1$ ), *networking* ( $X_2$ ) dan modal ( $X_3$ ) terhadap variabel terikat yaitu kinerja Industri Kecil dan Menengah Olahan kepiting di Kabupaten Bangka Selatan (Y). Dari perhitungan uji t diketahui bahwa secara parsial variabel kompetensi ( $X_1$ ), *networking* ( $X_2$ ) dan modal ( $X_3$ ) mempunyai pengaruh signifikan kinerja Industri Kecil dan Menengah Olahan kepiting di Kabupaten Bangka Selatan (Y) dengan perhitungan  $t_{hit}$  variabel kompetensi ( $X_1$ ) sebesar  $3,885 > t_t = 1,663$ , *networking* ( $X_2$ ) sebesar  $5,408 > t_t = 1,663$ , modal ( $X_3$ ) sebesar  $6,990 > t_t = 1,663$ .

Kata kunci: kompetensi, *networking* dan modal terhadap kinerja industri kecil dan menengah olahan kepiting di Kabupaten Bangka Selatan.



## KATA PENGANTAR

Dengan memanjatkan rasa puji dan syukur kehadirat Allah SWT, karena atas segala rahmat dan karunia-Nya akhirnya penulis dapat menyelesaikan penyusunan skripsi ini, untuk memenuhi syarat guna mencapai gelar Sarjana Ekonomi pada Fakultas Ekonomi Jurusan Manajemen Universitas Bangka Belitung.

Skripsi ini berjudul “Pengaruh Kompetensi, Networking dan Modal terhadap Kinerja Industri Kecil dan Menengah Olahan Kepiting di Kabupaten Bangka Selatan”, dengan menyadari segala keterbatasan atas kemampuan dan ilmu pengetahuan yang penulis miliki, maka dalam penyusunan skripsi ini juga tidak terlepas dari kekurangan-kekurangan, baik itu dalam isi/materi atau susunan kalimat, untuk itu penulis mohon dimaklumi atas kekurangan-kekurangan tersebut, serta segala saran dan kritik maupun masukan lainnya dari semua pihak akan penulis terima dengan senang hati demi perbaikan skripsi ini kearah yang lebih sempurna.

Pada kesempatan ini, penulis ingin menyampaikan ucapan terima kasih serta penghargaan yang sebesar-besarnya kepada semua pihak yang telah membantu serta membimbing penulis, sehingga penyusunan skripsi ini tepat waktu, yaitu:

1. Bapak Dr.Ir Muhammad Yusuf, M.Si., selaku Rektor Universitas Bangka Belitung.
2. Ibu Dr. Reniati, S.E., M.Si, selaku Dekan Fakultas Ekonomi Universitas Bangka Belitung, sekaligus sebagai Dosen Pembimbing Utama yang telah berkenan menyediakan waktu untuk membimbing dan mengarahkan dalam penyusunan skripsi ini.,
3. Bapak M. Tanggung, S.E., M.Si., selaku Ketua Jurusan Manajemen Fakultas Ekonomi Universitas Bangka Belitung.
4. Bapak H. Sumar, S.E., M.M., selaku Dosen Pembimbing Pendamping yang telah berkenan menyediakan waktu untuk membimbing dan mengarahkan dalam penyusunan skripsi ini.

5. Seluruh Dosen dan Staf Akademik pada Fakultas Ekonomi Universitas Bangka Belitung, khususnya jurusan Manajemen yang telah memberikan ilmu pengetahuan yang sangat berharga bagi penulis.
6. Dinas Penanaman Modal, Pelayann Perizinan Terpadu Satu Pintu, Perindustrian, dan Perdagangan Kabupaten Bangka Selatan dan Masyarakat dan pelaku usaha Industri kecil dan menengah olahan kepiting di Kabupaten Bangka Selatan telah memberikan izin Penulis melakukan penelitian serta informasi mengenai penelitian ini.
7. Keluarga Tercinta, terutama Ibu dan Ayah serta Kakak ku dan Keponakan ku yang selalu memberikan semangat, dukungan moral maupun materil, motivasi dan doanya.
8. Clara Juwita yang selalu menemani dalam setiap momen suka maupun duka dan Keluarga yang selalu memberikan semangat dan doanya.
9. Sahabat – sahabat ku yang sama – sama sedang berjuang menyelesaikan studinya masing – masing, yang saling mendukung dan memotivasi. Semoga kita menjadi *future leader* di negeri ini”Dihan Fauzan, M. Fadhel Salazen, Yudi Firza, Rifky Yandri, Prayuda Rizki Arfalah, Heru Angga Setiawan, dan Wahyu Firmansyah.
10. Sahabat nongkrong dan ngopi kakak Istiya Marwinda alias wiwin dan Malinda Aspariani alias mei yang selalu mendukung dan motivasi walau sering di ajak ngopi.
11. Sahabat sepermainan semasa kuliah dan sama – sama dalam menyelesaikan skripsi yang selalu memberikan dukungan dan motivasi”Tomi Sah, Muhammad Farhan, Bang Jali, Ami Andreyan, Muhammad Fajar Alfiando dan lainnya yang belum bisa disebut satu persatu.
12. Teman seperjuangan khususnya kelas Manajemen 1 (Minus one) Ekonomi 2013 dan teman – teman KKN XI desa Baru Manggar tahun 2016.
13. Rekan – rekan dan pembina Generasi Baru Indonesia (Gen-BI) Bangka Belitung yang telah mempercayai saya menjadi Ketua Umum selama 2 tahun ini, yang selalu saling mendukung dan memberi energi untuk kita sendiri dan komunitas serta ENERGI UNTUK NEGERI.

14. Abang, ayuk dan sahabat HIPMI PT Bangka Belitung yang selalu mendukung dan memberikan motivasi untuk menyelesaikan skripsi dan menjadi wirausaha khususnya “Abang Rudi Kurniawan, S.E”
15. Terimakasih kepada aktivis mahasiswa Ormawa KM FE UBB kakak- kakak dan adik – adik terus berjuang menjadikan FE menjadi yang terbaik.
16. Tak lupa juga sahabat “Irwanda Oktariawan Alias Gotek” yang selalu siap 24 jam menemani melakukan survei awal sampai akhir dan juga “Ayuk Mila Riustin, A.Md” yang sangat membantu dalam pengambilan data skripsi.
17. Saya ucapkan terimakasih sebanyak- banyak kepada Pemerintah Kabupaten Bangka Selatan yang memberikan kesempatan melakukan penelitian dan memberikan beasiswa selama pendidikan dan terimakasih juga kepada masyarakat desa Tukak Sadai dan desa Tanjung Sanggar selaku pelaku usaha yang telah memberikan data yang akurat dan jelas. Semoga penelitian ini bermanfaat bagi khalayak ramai.

Akhir kata penulis mengharapkan semoga skripsi ini dapat bermanfaat bagi semua pihak dan dapat menambah khasanah pengetahuan kita dan semoga Universitas Bangka Belitung ini dapat tumbuh dan berkembang sesuai dengan perkembangan dan kemajuan ilmu pengetahuan sehingga dapat membangun peradaban bagi Provinsi Bangka Belitung.

Balunijuk, Mei 2017

Penulis

Endi Wahyuli

## DAFTAR ISI

<b>HALAMAN JUDUL .....</b>	<b>i</b>
<b>HALAMAN PERSETUJUAN .....</b>	<b>ii</b>
<b>HALAMAN PENGESAHAN.....</b>	<b>iii</b>
<b>HALAMAN PERNYATAAN.....</b>	<b>iv</b>
<b>MOTTO DAN PERSEMBAHAN.....</b>	<b>v</b>
<b>ABSTRACT .....</b>	<b>vii</b>
<b>ABSTRAK .....</b>	<b>viii</b>
<b>KATA PENGANTAR.....</b>	<b>ix</b>
<b>DAFTAR ISI.....</b>	<b>xi</b>
<b>DAFTAR TABEL .....</b>	<b>xv</b>
<b>DAFTAR GAMBAR.....</b>	<b>xvii</b>
<b>DAFTAR LAMPIRAN .....</b>	<b>xviii</b>
<b>BAB I     PENDAHULUAN.....</b>	<b>1</b>
1.1   Latar Belakang.....	1
1.2   Rumusan Masalah.....	13
1.3   Batasan Masalah .....	14
1.4   Tujuan Penelitian .....	14
1.5   Manfaat Penelitian.....	15
1.6   Sistematika Penulisan .....	16
<b>BAB II    LANDASAN TEORI.....</b>	<b>18</b>
2.1   Manajemen Sumber Daya Manusia.....	18
2.1.1   Pengertian Manajemen Sumber Daya Manusia.....	18
2.1.2   Fungsi Manajemen Sumber Daya Manusia .....	19
2.2   Kompetensi .....	20

2.2.1	Pengertian Kompetensi .....	20
2.2.2	Karakteristik Kompetensi .....	21
2.2.3	Kompetensi kewirausahaan .....	22
2.2.3.1	Pengertian Kompetensi Kewirausahaan .....	22
2.2.3.2	Jenis – Jenis Kompetensi Kewirausahaan...	22
2.2.4	Tipe Kompetensi.....	27
2.3	<i>Networking</i> .....	29
2.3.1	Pengertian <i>Networking</i> .....	29
2.3.2	Jenis Jejaring Usaha.....	30
2.3.3	Pengembangan <i>Framework</i> Jejaring.....	32
2.4	Modal .....	33
2.4.1	Pengertian Modal Kerja .....	33
2.4.2	Konsep Modal kerja.....	34
2.4.3	Jenis-Jenis dan Unsur-Unsur Modal Kerja .....	35
2.4.3.1	Jenis-Jenis Modal Kerja.....	35
2.4.3.2	Unsur-Unsur Modal kerja .....	36
2.4.4	Sumber Modal Kerja.....	38
2.5	Kinerja IKM.....	41
2.5.1	Pengertian Kinerja .....	41
2.5.2	Kinerja IKM.....	42
2.5.3	Faktor-Faktor Kinerja IKM .....	43
2.6	Penelitian Terdahulu .....	45
2.7	Kerangka Pemikiran .....	47

2.7.1	Gambaran Kompetensi, Networking, Modal dan Kinerja Industri Kecil dan Menengah.....	49
2.7.2	Hubungan Kompetensi dengan Kinerja Industri Kecil dan Menengah.....	50
2.7.3	Hubungan Networking dengan Kinerja Industri Kecil dan Menengah .....	51
2.7.4	Hubungan Modal dengan Kinerja Industri Kecil dan Menengah .....	52
2.7.5	Hubungan Kompetensi, Networking dan Modal dengan Kinerja Industri Kecil dan Menengah .....	53
2.8	Hipotesis .....	53
<b>BAB III</b>	<b>METODE PENELITIAN .....</b>	<b>54</b>
3.1	Pendekatan Penelitian .....	54
3.2	Tempat dan Waktu Penelitian.....	56
3.3	Metode Pengumpulan Sampel .....	56
3.3.1	Populasi.....	56
3.3.2	Sampel .....	56
3.4	Teknik Pengumpulan data .....	59
3.4.1	Jenis Data .....	59
3.4.2	Metode Pengumpulan Data.....	59
3.5	Definisi Operasional Variabel dan Pengukuran Variabel.....	61
3.5.1	Definisi Operasional .....	61
3.5.2	Pengukuran Variabel.....	65

3.6	Teknik Analisis Data .....	65
3.6.1	Analisis Deskriptif Kuantitatif.....	65
3.6.2	Uji Verifikatif .....	67
3.6.2.1	Uji Validitas.....	67
3.6.2.2	Uji Reliabilitas .....	67
3.6.3	Uji Asumsi Klasik.....	67
3.6.3.1	Uji Normalitas.....	67
3.6.3.2	Uji Multikolinearitas.....	68
3.6.3.3	Uji Heterokedastisitas .....	69
3.6.4	Analisis Regresi Linear Berganda .....	71
3.6.5	Pengujian Hipotesis .....	72
3.6.5.1	Uji F atau Uji Simultan.....	72
3.6.5.2	Uji T atau Uji Parsial .....	72
3.6.6	Analisis Koefisien Determinasi ( $R^2$ ).....	73
<b>BAB IV</b>	<b>HASIL PENELITIAN DAN PEMBAHASAN.....</b>	<b>74</b>
4.1	Gambaran Objek Penelitian .....	74
4.1.1	Profil Singkat Industri Kecil dan Menengah Olahan Kepiting di Kabupaten Bangka Selatan .....	74
4.1.2	Motto Industri kecil dan menengah olahan kepiting di Kab. Bangka Selatan .....	75
4.2	Deskriptif Hasil Penelitian.....	75
4.2.1	Hasil Deskriptif Karakteristik Responden .....	75
4.2.2	Hasil Deskriptif Masing-masing Variabel.....	76
4.2.2.1	Variabel Kompetensi (X1).....	76
4.2.2.2	Variabel <i>Networking</i> (X2) .....	91
4.2.2.3	Variabel Modal (X3).....	101

4.2.2.4	Variabel Kinerja IKM (Y) .....	105
4.2.3	Rekapitulasi Deskriptif Variabel .....	112
4.3	Hasil Analisis Data .....	113
4.3.1	Uji Validitas .....	113
4.3.2	Uji Reabilitas .....	115
4.3.3	Uji Asumsi Klasik.....	116
4.3.3.1	Uji Normalitas .....	116
4.3.3.2	Uji Multikolinearitas.....	117
4.3.3.3	Uji Heterokedastisitas .....	118
4.3.3.4	Uji Auto Korelasi.....	119
4.3.4	Analisis Regresi Berganda.....	120
4.3.5	Uji T.....	122
4.3.6	Uji F.....	124
4.3.7	Analisis Koefisien Determinasi ( $R^2$ ) .....	124
4.4	Pembahasan.....	125
<b>BAB V</b>	<b>PENUTUP .....</b>	<b>131</b>
5.1	Kesimpulan.....	131
5.2	Saran .....	132
<b>DAFTAR PUSTAKA</b>		
<b>LAMPIRAN</b>		



## DAFTAR TABEL

Tabel I.1	Data Pulau di Provinsi Bangka Belitung .....	6
Tabel I.2	Data IKM di Provinsi Bangka Belitung.....	7
Tabel I.3	Data IKM Olahan Kepiting di Kab. Bangka Selatan.....	8
Tabel II.1	Dimensi Pengembangan <i>Framework</i> Jejaring.....	32
Tabel II.2	Penelitian Terdahulu.....	45
Tabel III.1	Penghitungan Jumlah Sampel .....	58
Tabel III.2	Definisi Operasional Variabel.....	61
Tabel III.3	Kategori Skala.....	65
Tabel III.4	Pengambilan Keputusan Uji Autokorelasi.....	71
Tabel IV.1	Hasil Karakteristik Responden Berdasarkan Jenis Kelamin...	75
Tabel IV.2	Hasil Karakteristik Responden Berdasarkan Pendidikan .....	76
Tabel IV.3	Hasil Karakteristik Responden Berdasarkan Umur .....	76
Tabel IV.4	Indikator Menjalin Hubungan Baik dengan Konsumen dan Penyedia Bahan Baku .....	78
Tabel IV.5	Indikator Keterbukaan dengan Karyawan .....	78
Tabel IV.6	Indikator Hubungan Terjaga dengan Pemerintah dan Komunitas Bisnis .....	79
Tabel IV.7	Indikator Teknik Pengolahan.....	80
Tabel IV.8	Indikator Mengatur Bahan Baku.....	80
Tabel IV.9	Indikator Kemampuan Tenaga Kerja .....	81
Tabel IV.10	Indikator Riset Pasar .....	81

Tabel IV.11 Indikator Strategi Pengembangan .....	82
Tabel IV.12 Indikator Kombinasi Bauran Pemasaran .....	83
Tabel IV.13 Indikator Bijak dalam Investasi dan Pendanaan .....	83
Tabel IV.14 Indikator Ketepatan dalam Membuat Anggaran.....	84
Tabel IV.15 Indikator Kemampuan Mengkonsep Produk.....	84
Tabel IV.16 Indikator Memahami Konsep pemasaran .....	85
Tabel IV.17 Indikator Konsep Pengembangan Usaha .....	85
Tabel IV.18 Indikator Pengambilan Keputusan.....	86
Tabel IV.19 Indikator Bijaksana .....	86
Tabel.IV.20 Indikator Keterbukaan dan Adil .....	87
Tabel IV.21 Indikator Tepat Waktu .....	88
Tabel IV.22 Indikator Komitmen.....	88
Tabel IV.23 Indikator Konsisten.....	89
Tabel IV.24 Kategori Skala .....	89
Tabel IV.25 Rata-rata Jawaban Responden terhadap Kompetensi .....	90
Tabel IV.26 Indikator Pembaharuan Sistem .....	91
Tabel IV.27 Indikator Inovasi Produk .....	92
Tabel IV.28 Indikator Komunitas Bisnis .....	92
Tabel IV.29 Indikator Kerjasama Pemerintah .....	93
Tabel IV.30 Indikator Jangkauan Pemasaran.....	93
Tabel IV.31 Indikator Pelayanan dalam Pembiayaan .....	94
Tabel IV.32 Indikator Jasa Ahli .....	94
Tabel IV.33 Indikator Relasi dalam Pelatihan dan Memperoleh Informasi	95

Tabel IV.34 Indikator Jaringan dalam Penjualan dan Pembelian Hasil	
Produksi .....	96
Tabel IV.35 Indikator Pengembangan Produksi dan Kerjasama Produksi .	96
Tabel IV.36 Indikator Kerjasama Komunitas Bisnis .....	97
Tabel IV.37 Indikator Tenaga Ahli .....	97
Tabel IV.38 Indikator Akses Informasi .....	98
Tabel IV.39 Indikator Akses Modal.....	99
Tabel IV.40 Indikator Persaingan Pasar.....	99
Tabel IV.41 Kategori Skala .....	100
Tabel IV.42 Rata-rata Jawaban Responden terhadap <i>Networking</i> .....	100
Tabel IV.43 Indikator Simpanan Modal .....	101
Tabel IV.44 Indikator Perluasan Modal Produksi .....	102
Tabel IV.45 Indikator Perubahan Modal Karena Fluktuasi Musim.....	102
Tabel IV.46 Indikator Perubahan Modal Karena Fluktuasi Konjungtur ....	103
Tabel IV.47 Indikator Perubahan Karena Adanya Keadaan Darurat yang Tidak Diketahui Sebelumnya.....	103
Tabel IV.48 Kategori Skala .....	104
Tabel IV.49 Rata-rata Jawaban Responden terhadap Modal .....	104
Tabel IV.50 Indikator Mengetahui Jumlah Produksi Usaha.....	105
Tabel IV.51 Indikator Adanya Evaluasi Produk dan Hasil Produksi.....	106
Tabel IV.52 Indikator Inovasi Sistem Produksi.....	106
Tabel IV.53 Indikator Kualitas Hasil Produksi.....	107
Tabel IV.54 Indikator Kepuasan Konsumen .....	107

Tabel IV.55 Indikator Tepat dalam Melaksanakan Pesanan Konsumen ....	108
Tabel IV.56 Indikator Melakukan Produksi Sesuai Waktu .....	108
Tabel IV.57 Indikator Pengukuran Waktu .....	109
Tabel IV.58 Indikator Memanfaatkan Sumberdaya dengan Bijak.....	110
Tabel IV.59 Indikator Memanfaatkan Teknologi Modern.....	110
Tabel IV.60 Indikator Biaya .....	111
Tabel IV.61 Kategori Skala .....	111
Tabel IV.62 Rata-rata Jawaban Responden terhadap Kinerja IKM.....	112
Tabel IV.63 Hasil Rekapitulasi Deskriptif Variabel .....	113
Tabel IV.64 Hasil Uji Validitas .....	114
Tabel IV.65 Hasil Uji Reabilitas .....	115
Tabel IV.66 Hasil Uji Kolgomorov-Smirnov dan Shapiro-Wilk.....	117
Tabel IV.67 Hasil Uji Multikolinearitas .....	117
Tabel IV.68 Hasil Uji Glejser .....	119
Tabel IV.69 Hasil Uji Autokorelasi .....	120
Tabel IV.70 Hasil Analisis Regresi Berganda .....	121
Tabel IV.71 Hasil Analisis Uji t.....	122
Tabel IV.72 Hasil Analisis Uji F.....	124
Tabel IV.73 Hasil Analisis Koefisien Determinasi( $R^2$ ) .....	125

## DAFTAR GAMBAR

Gambar I.1	Cangkang Kepiting di Desa Tukak.....	9
Gambar I.2	Limbah Cangkang Kering.....	12
Gambar II.1	Kerangka Pemikiran .....	47
Gambar IV.1	Hasil Karakteristik Responden Berdasarkan Jenis Kelamin..	76
Gambar IV.2	Hasil Karakteristik Responden Berdasarkan Pendidikan.....	76
Gambar IV.3	Hasil Karakteristik Responden Berdasarkan Umur .....	76
Gambar IV.4	Hasil Uji Normalitas .....	115
Gambar IV.5	Hasil Uji Heterokedastisitas.....	119

## DAFTAR GRAFIK

Grafik I.1      Perkembangan Usaha Besar dan UMKM Tahun 2011 – 2012    3



## DAFTAR LAMPIRAN

Lampiran 1	Surak Keterangan Penelitian
Lampiran 2	Kuesioner Penelitian
Lampiran 3	Tabulasi Data
Lampiran 4	Hasil Uji Validitas
Lampiran 5	Hasil Uji Reliabilitas
Lampiran 6	Hasil Uji Asumsi Klasik
Lampiran 7	Hasil Analisis Regresi Linier Berganda, Analisis Uji F, Uji T dan Koefisien Determinasi