

LAMPIRAN



**PERHITUNGAN RASIO-RASIO KEUANGAN YANG DIGUNAKAN DALAM
MENILAI KINERJA PERUM PEGADAIAN TAHUN 2005-2009**

A. Perhitungan Rasio Likuiditas

1. Rasio Lancar

a. Tahun 2005

Aktiva Lancar

– Kas	= 98.920.500
– Bank	= 146.662
– Piutang Usaha	= 3.190.930.500
– Piutang Non Usaha	= (77.282.331)
– Uang Muka	= 38.142.202
– Pendapatan Yg masih harus dibayar	= 75.192.189

Total Aktiva Lancar **Rp 3.326.049.722**

Hutang lancar

– Hutang Usaha	= (744.327)
– Hutang kepada Nasabah	= 9.558.800
– Hutang Pajak	= (590.677)
– Hutang Kepada Pegawai	= 479.235
– Hutang Iuran Wajib	= 53.042.961

Total Hutang Lancar **Rp 63.030.029**

3.326.049.722

63.030.029

= 52,77 kali (dibulatkan 52,8 kali)

b. Tahun 2006

Aktiva Lancar

- Kas	= 153.080.600
- Bank	= 146.662
- Piutang Usaha	= 3.508.107.817
- Piutang Non Usaha	= (77.576.181)
- Uang Muka	= 38.142.202
- Pendapatan Yg masih harus dibayar	= 75.192.189

Total Aktiva Lancar **Rp 3.697.093.289**

Hutang Lancar

- Hutang Usaha	= 4.047.308
- Hutang kepada Nasabah	= 19.201.654
- Hutang Pajak	= (5.374.486)
- Hutang Kepada Pegawai	= 529.235
- Hutang jasa Produksi, dana Sos.Pend	= (21.661.738)
- Hutang Iuran Wajib	= 98.663.769

Total Hutang Lancar **Rp 96.689.779**

3.697.093.289

96.689.779

= 38,24 kali (dibulatkan 38,2 kali)

c. Tahun 2007

Aktiva Lancar

- Kas	= 109.088.400
- Bank	= 146.662
- Piutang Usaha	= 3.779.325.428
- Piutang Non Usaha	= (66.769.131)
- Uang Muka	= 38.142.202
- Pendapatan Yang masih harus dibayar	= 183.658.657

~~Rp 4.043.592.218~~

Total Aktiva Lancar

Hutang Lancar

- Huitang Usaha	= 7.417.530
- Hutang Bea lelang	= (1.558)
- Hutang kpd Nasabah	= 36.369.282
- Hutang Pajak	= 2.570.350
- Hutang Kpd Pegawai	= 529.235
- Biaya Yang Masih Harus Dibayar	= 1.284.037
- Hutang Jasa Produksi dan Sosial pendidikan	= (59.329.388)
- Hutang Iuran Wajib	= 155.897.683

Total Hutang Lancar

Rp 144.737.171

4.043.592.218

144.737.171

= 27,94 kali (dibulatkan 27,9 kali)

d. Tahun 2008

Aktiva Lancar

- Kas	= 74.565.250
- Bank	= 146.662
- Piutang Usaha	= 5.212.308.644
- Piutang Non Usaha	= 7.193.500
- Pendapatan Yg masih harus dibayar	= 526.903.013

Rp 5.821.117.069

Total Aktiva Lancar

Hutang Lancar

- Hutang Usaha	= 54.005.626
- Hutang Bea lelang	= 58. 471
- Hutang kpd Nasabah	= 28.797.377
- Hutang Pajak	= 4.391.030
- Hutang Kpd Pegawai	= 529.235
- Biaya Yang Masih Harus Dibayar	= 898.826
- Hutang Jasa Produksi Dan Suspend	= (41.530.572)
- Hutang Iuran Wajib	= 75.257.424

Total Hutang Lancar

Rp 122.407.417

5.821.117.069

122.407.417

= 47,56 kali (dibulatkan 47,6 kali)

d. Tahun 2009

Aktiva Lancar

- Kas	= 149.139.500
- Bank	= 146.662
- Piutang Usaha	= 10.424.617.287
- Piutang Non Usaha	= 14.387.000
- Pendapatan Yg masih harus dibayar	= 1.053.806.025

~~Rp 11.642.096.474~~

Total Aktiva Lancar

Hutang Lancar

- Hutang Usaha	= 77.150.894
- Hutang Bea lelang	= 83.530
- Hutang kpd Nasabah	= 41.139.110
- Hutang Pajak	= 6.272.900
- Biaya Yang Masih Harus Dibayar	= 379.518
- Hutang Iuran Wajib	= 9.308.100

Total Hutang Lancar

Rp 134.334.052

11.642.096.474

134.334.052

= 86,67 kali (dibulatkan 86,7 kali)

2. Rasio Kas (Cash Ratio)

a. Tahun 2005

- Kas	= 98.920.500
- Bank	= 146.662

Hutang lancar

- Hutang Usaha	= (744.327)
- Hutang kepada Nasabah	= 9.558.800
- Hutang Pajak	= (590.677)
- Hutang Kepada Pegawai	= 479.235
- Hutang Iuran Wajib	= 53.042.961

Rp 63.030.029

Total Hutang Lancar

$$\frac{98.920.500 + 146.662}{63.030.029} = 157,17 \%$$

b. Tahun 2006

- Kas	= 153.080.600
- Bank	= 146.662

Hutang Lancar

- Hutang Usaha	= 4.047.308
- Hutang kepada Nasabah	= 19.201.654
- Hutang Pajak	= (5.374.486)
- Hutang Kepada Pegawai	= 529.235
- Hutang jasa Produksi, dana Sos.Pend	= (21.661.738)
- Hutang Iuran Wajib	= 98.663.769

Total Hutang Lancar

Rp 96.689.779

$$\frac{153.080.600 + 146.662}{96.689.779} \times 100\% = 158,47\%$$

c. Tahun 2007

- Kas	= 109.088.400
- Bank	= 146.662

Hutang Lancar

- Hutang Usaha	= 7.417.530
- Hutang Bea lelang	= (1.558)
- Hutang kpd Nasabah	= 36.369.282
- Hutang Pajak	= 2.570.350
- Hutang Kpd Pegawai	= 529.235
- Biaya Yang Masih Harus Dibayar	= 1.284.037
- Hutang Jasa Prodk. Dan Suspend	= (59.329.388)
- Hutang Iuran Wajib	= 155.897.683

Total Hutang Lancar

Rp 144.737.171

$$\frac{109.088.400}{144.737.171} \times 100\% = 75,47\%$$

$$\frac{109.235.062}{144.737.171}$$

= 75,47 %

d. Tahun 2008

- Kas	= 74.565.250
- Bank	= 146.662
<u>Hutang Lancar</u>	
- Hutang Usaha	= 54.005.626
- Hutang Bea lelang	= 58.471
- Hutang kpd Nasabah	= 28.797.377
- Hutang Pajak	= 4.391.030
- Hutang Kpd Pegawai	= 529.235
- Biaya Yang Masih Harus Dibayar	= 898.826
- Hutang Jasa Produksi Dan Suspend	= (41.530.572)
- Hutang Iuran Wajib	= 75.257.424

Total Hutang Lancar Rp 122.407.417

$$\frac{74.565.250}{122.407.417} \times 100\% = 60,91\%$$

$$\frac{74.711.912}{122.407.417}$$

= 60,91 %

d. Tahun 2009

- Kas	= 149.139.500
- Bank	= 146.662
<u>Hutang Lancar</u>	
- Hutang Usaha	= 77.150.894
- Hutang Bea lelang	= 83.530
- Hutang kpd Nasabah	= 41.139.110
- Hutang Pajak	= 6.272.900
- Biaya Yang Masih Harus Dibayar	= 379.518
- Hutang Iuran Wajib	= 9.308.100

Total Hutang Lancar **Rp 134.334.052**

$$\frac{149.139.500 + 146.662}{134.334.052} = 111,13\%$$

3. Rasio Perputaran Kas

a. Tahun 2005

Pendapatan Bersih

- Pendapatan Sewa Modal	= 797.144.805
- Pendapatan Bea administrasi	= 130.748.500
- Uang Kelebihan Nasabah yg Kadarluarsa	= 3.465.192
- Selisih Perhitungan	= 44.095
- Pendidikan Selisih Kurs	= —
- Selisih inventaris kas	= —
- Pendidikan SBK/Kartu Nasabah Hlang	= 136.500
- Pendapatan Denda Angsuran	= —
- Pendapatan Lainnya	= 2.873.080
- Laba Penjualan Aktiva Tetap	= 95.000
- Laba Penjualan Aktiva lain-lain	= 2.460.734
- Laba Penjualan Barang Lelang	= —

Total Pendapatan Bersih	Rp 936.967.906
<u>Aktiva Lancar</u>	
- Kas	= 98.920.500
- Bank	= 146.662
- Piutang Usaha	= 3.190.930.500
- Piutang Non Usaha	= (77.282.331)
- Uang Muka	= 38.142.202
- Pendapatan Yg masih harus dibayar	= 75.192.189
Total Aktiva Lancar	Rp 3.326.049.722
<u>Hutang lancar</u>	
- Hutang Usaha	= (744.327)
- Hutang kepada Nasabah	= 9.558.800
- Hutang Pajak	= (590.677)
- Hutang Kepada Pegawai	= 479.235
- Hutang Iuran Wajib	= 53.042.961
Total Hutang Lancar	Rp 63.030.029
	%
	%
	%
	%

b. Tahun 2006

Pendapatan Bersih

- Pendapatan Sewa Modal	= 1.186.300.380
- Pendapatan Bea administrasi	= 148.149.200
- Uang Kelebihan Nasabah yg Kadarluarsa	= 4.346.369
- Selisih Perhitungan	= 70.623
- Pend. Selisih Kurs	= —
- Selisih inventaris kas	= 9.107.672
- Pend. SBK/Kartu Nasabah Hlang	= 162.000
- Pendapatan Denda Angsuran	= 7.436.450
- Pendapatan Lainnya	= 45.500
- Laba Penjualan Aktiva Tetap	= —
- Laba. Penj. Aktiva lain-lain	= —
- Laba Penj. Barang Lelang	= 4.231.780

Total Pendapatan Bersih

Rp 1.359.849.974

Aktiva Lancar

- Kas	= 153.080.600
- Bank	= 146.662
- Piutang Usaha	= 3.508.107.817
- Piutang Non Usaha	= (77.576.181)
- Uang Muka	= 38.142.202
- Pendapatan Yg masih harus dibayar	= 75.192.189

Total Aktiva Lancar

Rp 3.697.093.289

Hutang Lancar

- Hutang Usaha	= 4.047.308
- Hutang kepada Nasabah	= 19.201.654
- Hutang Pajak	= (5.374.486)
- Hutang Kepada Pegawai	= 529.235
- Hutang jasa Produksi, dana Sos.Pend	= (21.661.738)
- Hutang Iuran Wajib	= 98.663.769

Total Hutang Lancar

Rp 96.689.779

	%
.	%
.	%
.	%

c. Tahun 2007

Pendapatan Bersih

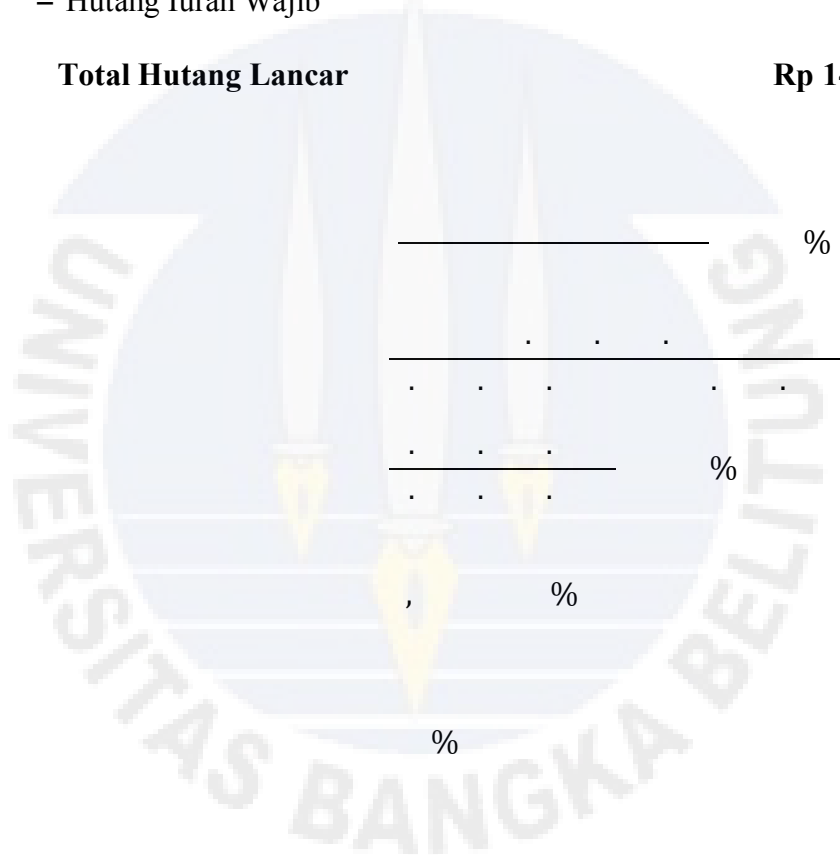
- Pendapatan Sewa Modal	= 1.393.839.237
- Pendapatan Bea administrasi	= 161.952.110
- Uang Kelebihan Nasabah yg Kadarluarsa	= 13.633.270
- Selisih Perhitungan	= 9.319
- Pend. Selisih Kurs	= —
- Selisih inventaris kas	= —
- Pend. SBK/Kartu Nasabah Hlang	= 135.000
- Pendapatan Denda Angsuran	= —
- Pendapatan Lainnya	= 15.568.100
- Laba Penjualan Aktiva Tetap	= —
- Laba. Penj. Aktiva lain-lain	= 1.059.940
- Laba Penj. Barang Lelang	= —

Total Pendapatan Bersih **Rp 1.586.196.976**

Aktiva Lancar

- Kas	= 109.088.400
- Bank	= 146.662
- Piutang usaha	= 3.779.325.428
- Piutang Non Usaha	= (66.769.131)
- Uang Muka	= 38.142.202
- Pend. Yg msih hrus dibyr	= 183.658.657

Total Aktiva Lancar	Rp 4.043.592.218
<u>Hutang Lancar</u>	
- Hutang Usaha	= 7.417.530
- Hutang Bea lelang	= (1.558)
- Hutang kpd Nasabah	= 36.369.282
- Hutang Pajak	= 2.570.350
- Hutang Kpd Pegawai	= 529.235
- Biaya Yang Masih Harus Dibayar	= 1.284.037
- Hutang Jasa Produksi Dan Suspend	= (59.329.388)
- Hutang Iuran Wajib	= 155.897.683
Total Hutang Lancar	Rp 144.737.171



d. Tahun 2008

Pendapatan Bersih

- Pendapatan Sewa Modal	= 1.677.101.674
- Pendapatan Bea administrasi	= 182.207.750
- Uang Kelebihan Nasabah yg Kadarluarsa	= 4.435.279
- Selisih Perhitungan	= 8.574
- Pendidikan Selisih Kurs	= —
- Selisih inventaris kas	= —
- Pendidikan SBK/Kartu Nasabah Hlang	= 184.000
- Pendapatan Denda Angsuran	= —
- Pendapatan Lainnya	= 23.576.129
- Laba Penjualan Aktiva Tetap	= —
- Laba. Penjualan Aktiva lain-lain	= 1.728.559
- Laba Penjualan Barang Lelang	= —

Total Pendapatan Bersih

Rp 1.889.241.965

Aktiva Lancar

- Kas	= 74.565.250
- Bank	= 146.662
- Piutang Usaha	= 5.212.308.644
- Piutang Non Usaha	= 7.193.500
- Pendapatan Yg masih harus dibayar	= 526.903.013

Rp 5.821.117.069

Total Aktiva Lancar

Hutang Lancar

- Hutang Usaha	= 54.005.626
- Hutang Bea lelang	= 58.471
- Hutang kpd Nasabah	= 28.797.377
- Hutang Pajak	= 4.391.030
- Hutang Kpd Pegawai	= 529.235
- Biaya Yang Masih Harus Dibayar	= 898.826
- Hutang Jasa Prodk. Dan Sospnd	= (41.530.572)
- Hutang Iuran Wajib	= 75.257.424

Total Hutang Lancar

Rp 122.407.417

	%
	%
	%
	%

e. Tahun 2009

Pendapatan Bersih

- Pendapatan Sewa Modal	= 3.354.203.347
- Pendapatan Bea administrasi	= 364.415.500
- Uang Kelebihan Nasabah yg Kadarluarsa	= 8.870.558
- Selisih Perhitungan	= 17.148
- Pend. Selisih Kurs	= 368.000
- Selisih inventaris kas	= —
- Pend. SBK/Kartu Nasabah Hlang	= 184.000
- Pendapatan Denda Angsuran	= —
- Pendapatan Lainnya	= 47.152.258
- Laba Penjualan Aktiva Tetap	= —
- Laba. Penj. Aktiva lain-lain	= 3.457.117
- Laba Penj. Barang Lelang	= —

Total Pendapatan Bersih

Rp 3.778.483.928

Aktiva Lancar

- Kas	= 149.139.500
- Bank	= 146.662
- Piutang Usaha	= 10.424.617.287
- Piutang Non Usaha	= 14.387.000
- Pendapatan Yg masih harus dibayar	= 1.053.806.025

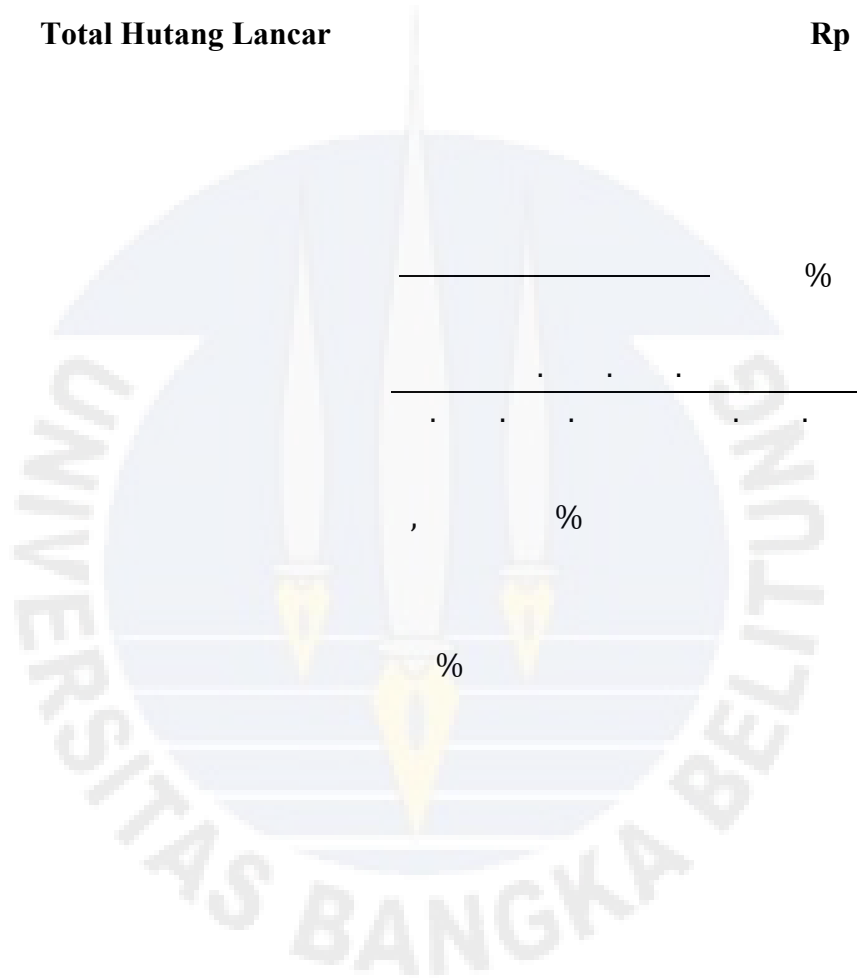
Total Aktiva Lancar

Rp 11.642.096.474

<u>Hutang Lancar</u>	
- Hutang Usaha	= 77.150.894
- Hutang Bea lelang	= 83.530
- Hutang kepada Nasabah	= 41.139.110
- Hutang Pajak	= 6.272.900
- Biaya Yang Masih Harus Dibayar	= 379.518
- Hutang Iuran Wajib	= 9.308.100

Total Hutang Lancar

Rp 134.334.052



_____ %
 _____ %
 _____ %
 _____ %

B. Perhitungan Rasio Solvabilitas atau Leverage

1. Perhitungan Debt To Equity Ratio

a. Tahun 2005

Hutang

- Hutang Usaha	= (744.327)
- Hutang kepada Nasabah	= 9.558.800
- Hutang Pajak	= (590.677)
- Hutang Kepada Pegawai	= 479.235
- Hutang Iuran Wajib	= 53.042.961

Rp 63.030.029

Total Hutang Lancar

Total ekuitas (equity)

Rp 412.772.182

%

%

, %

%

b. Tahun 2006

Hutang

- Hutang Usaha	= 4.047.308
- Hutang kepada Nasabah	= 19.201.654
- Hutang Pajak	= (5.374.486)
- Hutang Kepada Pegawai	= 529.235
- Hutang jasa Produksi, dana Sos.Pend	= (21.661.738)
- Hutang Iuran Wajib	= 98.663.769

Total Hutang

Rp 96.689.779

Ekuitas (equity)

- Saldo Laba Rugi Tahun Lalu	= 412.772.182
- Saldo Laba Rugi Tahun Berjalan	= 603.566.785

Total Ekuitas (Equity) = Rp 1.016.338.967

_____ %

_____ %
 . . .

, % %

c. Tahun 2007

Hutang

- Hutang Usaha = 7.417.530
- Hutang Bea lelang = (1.558)
- Hutang kpd Nasabah = 36.369.282
- Hutang Pajak = 2.570.350
- Hutang Kpd Pegawai = 529.235
- Biaya Yang Masih Harus Dibayar = 1.284.037
- Hutang Jasa Prodk. Dan Suspend = (59.329.388)
- Hutang Iuran Wajib = 155.897.683

Total Hutang Rp 144.737.171

Ekuitas (equity)

- Saldo Laba Rugi Tahun Lalu = 1.016.338.967
- Saldo Laba Rugi Tahun Berjalan = 768.780.033

Total Ekuitas (Equity) = Rp 1.785.119.000

_____ %

_____ %
 . . .

, % %

d. Tahun 2008

- <u>Hutang</u>	
- Hutang Usaha	= 54.005.626
- Hutang Bea lelang	= 58.471
- Hutang kpd Nasabah	= 28.797.377
- Hutang Pajak	= 4.391.030
- Hutang Pegawai	= 529.235
- By. Yg Msih Hrs Dibyr	= 898.826
- Hutang Jasa Prodk. Dan Suspend	= (41.530.572)
- Hutang. Iuran Wajib	= 75.257.424

Total Hutang **Rp 122.407.417**

Ekuitas (equity)

- Saldo Laba Rugi Tahun Lalu	= 301.186.231
- Saldo Laba Rugi Tahun Berjalan	= 570.390.937

Total Ekuitas (Equity) **= Rp 871.577.168**

_____	%
_____	%
_____	%

e. Tahun 2009

Hutang

- Hutang Usaha	= 77.150.894
- Hutang Bea lelang	= 83.530
- Hutang kpd Nasabah	= 41.139.110
- Hutang Pajak	= 6.272.900
- Biaya Yang Masih Harus Dibayar	= 379.518
- Hutang Iuran Wajib	= 9.308.100

Total Hutang **Rp 134.334.052**

Total ekuitas (equity) Rp 487.748.578

_____ %

_____ %
 . .
 . .

, % %

B. Perhitungan Debt To Asset Ratio
a. Tahun 2005

Hutang

- Hutang Usaha	= (744.327)
- Hutang kepada Nasabah	= 9.558.800
- Hutang Pajak	= (590.677)
- Hutang Kepada Pegawai	= 479.235
- Hutang Iuran Wajib	= 53.042.961
	<hr/>
Total Hutang	Rp 63.030.029

Total Hutang

Asset (Aktiva)

- Aktiva Lancar	= 3.326.049.722
- Aktiva Tetap	= 461.559.372
- Aktiva Lain-lain	= 79.998.744
	<hr/>

Total Asset (Aktiva) = 3.867.607.838

_____ %

_____ %
 . .
 . .

, % , %

b. Tahun 2006

Hutang

- Hutang Usaha	= 4.047.308
- Hutang kepada Nasabah	= 19.201.654
- Hutang Pajak	= (5.374.486)
- Hutang Kepada Pegawai	= 529.235
- Hutang jasa Produksi, dana Sos.Pend	= (21.661.738)
- Hutang Iuran Wajib	= 98.663.769

Total Hutang

Rp 96.689.779

Asset (Aktiva)

- Aktiva Lancar	= 3.697.093.289
- Aktiva Tetap	= 475.049.372
- Aktiva Lain-lain	= (53.467.938)

Total Asset (Aktiva)

Rp 4.118.674.723

_____ %

_____ %

, % , %

c. Tahun 2007

Hutang

- Hutang Usaha	= 7.417.530
- Hutang Bea lelang	= (1.558)
- Hutang kepada Nasabah	= 36.369.282
- Hutang Pajak	= 2.570.350
- Hutang Kpd Pegawai	= 529.235
- Biaya Yang Masih Harus Dibayar	= 1.284.037
- Hutang Jasa Prod. Dan Sosial pendidikan	= (59.329.388)
- Hutang Iuran Wajib	= 155.897.683

Total Hutang

Rp 144.737.171

<u>Asset (Aktiva)</u>	
- Aktiva Lancar	= 4.043.592.218
- Aktiva Tetap	= 475.049.372
- Aktiva Lain-lain	= (56.778.422)
Total Asset (Aktiva)	Rp 4.461.863.168

_____ %

_____ %

, % , %

d. Tahun 2008

<u>Hutang</u>	
- Hutang Usaha	= 54.005.626
- Hutang Bea lelang	= 58.471
- Hutang kpd Nasabah	= 28.797.377
- Hutang Pajak	= 4.391.030
- Hutang Pegawai	= 529.235
- By. Yg Msih Hrs Dibyr	= 898.826
- Hutang Jasa Prod. Dan Suspend	= (41.530.572)
- Hutang. Iuran Wajib	= 75.257.424

Total Hutang **Rp 122.407.417**

<u>Asset (Aktiva)</u>	
- Aktiva Lancar	= 5.821.117.069
- Aktiva Tetap	= 531.289.917
- Aktiva Lain-lain	= 226.723.421

Total Asset (Aktiva) **Rp 6.579.130.407**

_____ %

$\frac{\dots}{\dots} \quad \%$
$, \quad \% \quad \quad \quad \%$

e. Tahun 2009

Hutang

- Hutang Usaha = 77.150.894
- Hutang Bea lelang = 83.530
- Hutang kpd Nasabah = 41.139.110
- Hutang Pajak = 6.272.900
- Biaya Yang Masih Harus Dibayar = 379.518
- Hutang Iuran Wajib = 9.308.100

Total Hutang

Rp 134.334.052

Asset (Aktiva)

- Aktiva Lancar = 11.642.096.474
- Aktiva Tetap = 510.344.025
- Aktiva Lain-lain = 226.723.421

Total Asset (Aktiva)

Rp 12.379.163.920

_____ %

_____ %

, % , %

C. Perhitungan Rasio Aktivitas

1. Perhitungan Rasio Perputaran Modal Kerja

a. Tahun 2005

Pendapatan Bersih

- Pendapatan Sewa Modal	= 797.144.805
- Pendapatan Bea administrasi	= 130.748.500
- Uang Kelebihan Nasabah yg Kadarluarsa	= 3.465.192
- Selisih Perhitungan	= 44.095
- Pend. Selisih Kurs	= —
- Selisih inventaris kas	= —
- Pend. SBK/Kartu Nasabah Hlang	= 136.500
- Pendapatan Denda Angsuran	= —
- Pendapatan Lainnya	= 2.873.080
- Laba Penjualan Aktiva Tetap	= 95.000
- Laba. Penj. Aktiva lain-lain	= 2.460.734
- Laba Penj. Barang Lelang	= —

Total Pendapatan Bersih

Rp 936.967.906

Aktiva Lancar

- Kas	= 98.920.500
- Bank	= 146.662
- Piutang Usaha	= 3.190.930.500
- Piutang Non Usaha	= (77.282.331)
- Uang Muka	= 38.142.202
- Pendapatan Yg masih harus dibayar	= 75.192.189

Total Aktiva Lancar

Rp 3.326.049.722

Hutang lancar

- Hutang Usaha	= (744.327)
- Hutang kepada Nasabah	= 9.558.800
- Hutang Pajak	= (590.677)
- Hutang Kepada Pegawai	= 479.235
- Hutang Iuran Wajib	= 53.042.961

Total Hutang Lancar

Rp 63.030.029

	_____	%
	_____	%
	_____	%
	_____	%
a. Tahun 2006		
<u>Pendapatan Bersih</u>		
- Pendapatan Sewa Modal		= 1.186.300.380
- Pendapatan Bea administrasi		= 148.149.200
- Uang Kelebihan Nasabah yg Kadarluarsa		= 4.346.369
- Selisih Perhitungan		= 70.623
- Pend. Selisih Kurs		= —
- Selisih inventaris kas		= 9.107.672
- Pend. SBK/Kartu Nasabah Hlang		= 162.000
- Pendapatan Denda Angsuran		= 7.436.450
- Pendapatan Lainnya		= 45.500
- Laba Penjualan Aktiva Tetap		= —
- Laba. Penj. Aktiva lain-lain		= —
- Laba Penj. Barang Lelang		= 4.231.780

Total Pendapatan Bersih		Rp 1.359.849.974
<u>Aktiva Lancar</u>		
- Kas		= 153.080.600
- Bank		= 146.662
- Piutang Usaha		= 3.508.107.817
- Piutang Non Usaha		= (77.576.181)
- Uang Muka		= 38.142.202
- Pendapatan Yg masih harus dibayar		= 75.192.189


Total Aktiva Lancar		Rp 3.697.093.289

Hutang Lancar

- Hutang Usaha	= 4.047.308
- Hutang kepada Nasabah	= 19.201.654
- Hutang Pajak	= (5.374.486)
- Hutang Kepada Pegawai	= 529.235
- Hutang jasa Produksi, dana Sos.Pend	= (21.661.738)
- Hutang Iuran Wajib	= 98.663.769

Total Hutang Lancar

Rp 96.689.779



c. Tahun 2007

Pendapatan Bersih

- Pendapatan Sewa Modal	= 1.393.839.237
- Pendapatan Bea administrasi	= 161.952.110
- Uang Kelebihan Nasabah yg Kadarluarsa	= 13.633.270
- Selisih Perhitungan	= 9.319
- Pend. Selisih Kurs	= —
- Selisih inventaris kas	= —
- Pend. SBK/Kartu Nasabah Hlang	= 135.000
- Pendapatan Denda Angsuran	= —
- Pendapatan Lainnya	= 15.568.100
- Laba Penjualan Aktiva Tetap	= —
- Laba. Penj. Aktiva lain-lain	= 1.059.940
- Laba Penj. Barang Lelang	= —

Total Pendapatan Bersih

Rp 1.586.196.976

Aktiva Lancar

- Kas	= 109.088.400
- Bank	= 146.662
- Piutang Usaha	= 3.779.325.428
- Piutang Non Usaha	= (66.769.131)
- Uang Muka	= 38.142.202
- Pendapatan Yg msih hrus dibyr	= 183.658.657

Rp 4.043.592.218

Total Aktiva Lancar

Hutang Lancar

- Hutang Usaha	= 7.417.530
- Hutang Bea lelang	= (1.558)
- Hutang kpd Nasabah	= 36.369.282
- Hutang Pajak	= 2.570.350
- Hutang Kpd Pegawai	= 529.235
- Biaya Yang Masih Harus Dibayar	= 1.284.037
- Hutang Jasa Produksi Dan Sosial pendidikan	= (59.329.388)
- Hutang Iuran Wajib	= 155.897.683

Total Hutang Lancar

Rp 144.737.171

	_____	%
	_____	%
	_____	%
	,	%
		%
d. Tahun 2008		
<u>Pendapatan Bersih</u>		
- Pendapatan Sewa Modal		= 1.677.101.674
- Pendapatan Bea administrasi		= 182.207.750
- Uang Kelebihan Nasabah yg Kadarluarsa		= 4.435.279
- Selisih Perhitungan		= 8.574
- Pend. Selisih Kurs		= —
- Selisih inventaris kas		= —
- Pend. SBK/Kartu Nasabah Hlang		= 184.000
- Pendapatan Denda Angsuran		= —
- Pendapatan Lainnya		= 23.576.129
- Laba Penjualan Aktiva Tetap		= —
- Laba. Penj. Aktiva lain-lain		= 1.728.559
- Laba Penj. Barang Lelang		= —

Total Pendapatan Bersih		Rp 1.889.241.965
<u>Aktiva Lancar</u>		
- Kas		= 74.565.250
- Bank		= 146.662
- Piutang Usaha		= 5.212.308.644
- Piutang Non Usaha		= 7.193.500
- Pendapatan Yg masih harus dibayar		= 526.903.013

Total Aktiva Lancar

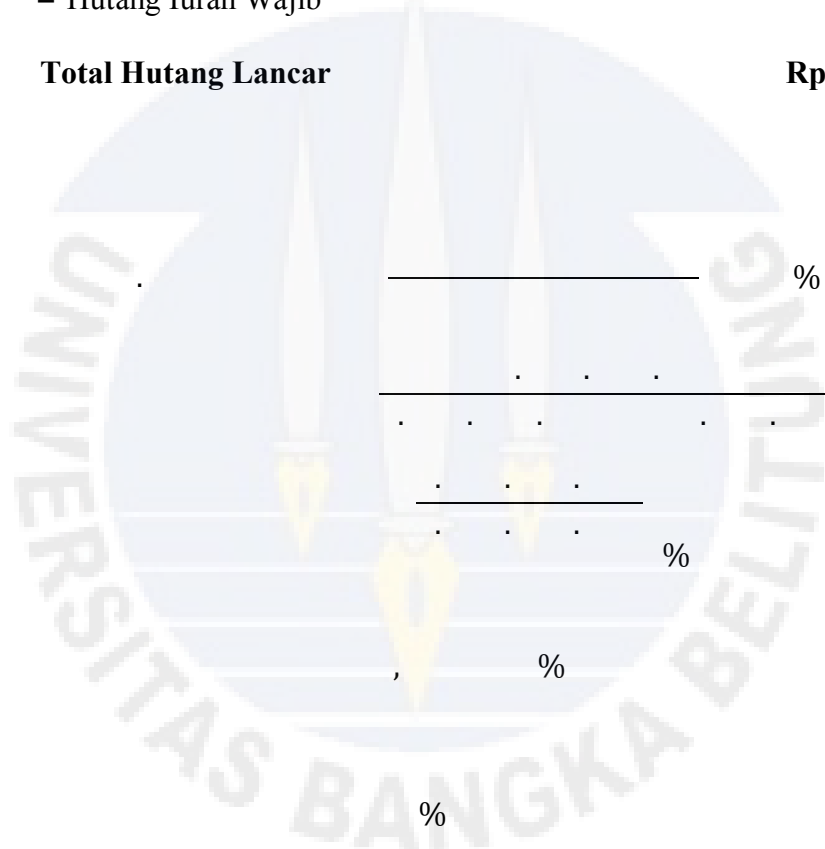
Rp 5.821.117.069

Hutang Lancar

- Hutang Usaha	= 54.005.626
- Hutang Bea lelang	= 58.471
- Hutang kpd Nasabah	= 28.797.377
- Hutang Pajak	= 4.391.030
- Hutang Kpd Pegawai	= 529.235
- Biaya Yang Masih Harus Dibayar	= 898.826
- Hutang Jasa Produksi Dan Sosial pendidikan	= (41.530.572)
- Hutang Iuran Wajib	= 75.257.424

Total Hutang Lancar

Rp 122.407.417



e. Tahun 2009

Pendapatan Bersih

- Pendapatan Sewa Modal	= 3.354.203.347
- Pendapatan Bea administrasi	= 364.415.500
- Uang Kelebihan Nasabah yg Kadarluarsa	= 8.870.558
- Selisih Perhitungan	= 17.148
- Pend. Selisih Kurs	= 368.000
- Selisih inventaris kas	= —
- Pend. SBK/Kartu Nasabah Hlang	= 184.000
- Pendapatan Denda Angsuran	= —
- Pendapatan Lainnya	= 47.152.258
- Laba Penjualan Aktiva Tetap	= —
- Laba. Penj. Aktiva lain-lain	= 3.457.117
- Laba Penj. Barang Lelang	= —

Total Pendapatan Bersih

Rp 3.778.483.928

Aktiva Lancar

- Kas	= 149.139.500
- Bank	= 146.662
- Piutang Usaha	= 10.424.617.287
- Piutang Non Usaha	= 14.387.000
- Pendapatan Yg masih harus dibayar	= 1.053.806.025

Rp 11.642.096.474

Total Aktiva Lancar

Hutang Lancar

- Hutang Usaha	= 77.150.894
- Hutang Bea lelang	= 83.530
- Hutang kpd Nasabah	= 41.139.110
- Hutang Pajak	= 6.272.900
- Biaya Yang Masih Harus Dibayar	= 379.518
- Hutang Iuran Wajib	= 9.308.100

Total Hutang Lancar

Rp 134.334.052

.		%
	.	%
	,	%
	%	
B. Perhitungan Total Asset Turn Over		
a. Tahun 2005		
<u>Pendapatan Bersih</u>		
- Pendapatan Sewa Modal		= 797.144.805
- Pendapatan Bea administrasi		= 130.748.500
- Uang Kelebihan Nasabah yg Kadarluarsa		= 3.465.192
- Selisih Perhitungan		= 44.095
- Pend. Selisih Kurs		= —
- Selisih inventaris kas		= —
- Pend. SBK/Kartu Nasabah Hlang		= 136.500
- Pendapatan Denda Angsuran		= —
- Pendapatan Lainnya		= 2.873.080
- Laba Penjualan Aktiva Tetap		= 95.000
- Laba. Penj. Aktiva lain-lain		= 2.460.734
- Laba Penj. Barang Lelang		= —
Total Pendapatan Bersih		Rp 936.967.906
<u>Asset (Aktiva)</u>		
- Aktiva Lancar		= 3.326.049.722
- Aktiva Tetap		= 461.559.372
- Aktiva Lain-lain		= 79.998.744
Total Asset (Aktiva)		Rp 3.867.607.838

_____ %

. . .
_____ %

. . .
_____ %

, % %

b. Tahun 2006

Pendapatan Bersih

–	Pendapatan Sewa Modal	= 1.186.300.380
–	Pendapatan Bea administrasi	= 148.149.200
–	Uang Kelebihan Nasabah yg Kadarluarsa	= 4.346.369
–	Selisih Perhitungan	= 70.623
–	Pend. Selisih Kurs	= —
–	Selisih inventaris kas	= 9.107.672
–	Pend. SBK/Kartu Nasabah Hlang	= 162.000
–	Pendapatan Denda Angsuran	= 7.436.450
–	Pendapatan Lainnya	= 45.500
–	Laba Penjualan Aktiva Tetap	= —
–	Laba. Penj. Aktiva lain-lain	= —
–	Laba Penj. Barang Lelang	= 4.231.780

Total Pendapatan Bersih

Rp 1.359.849.974

Asset (Aktiva)

–	Aktiva Lancar	= 3.697.093.289
–	Aktiva Tetap	= 475.049.372
–	Aktiva Lain-lain	= (53.467.938)

Total Asset (Aktiva)

= 4.118.674.723

_____ %

. . .
_____ %

. . .
_____ %

, % %

c. Tahun 2007

Pendapatan Bersih

- Pendapatan Sewa Modal	= 1.393.839.237
- Pendapatan Bea administrasi	= 161.952.110
- Uang Kelebihan Nasabah yg Kadarluarsa	= 13.633.270
- Selisih Perhitungan	= 9.319
- Pend. Selisih Kurs	= —
- Selisih inventaris kas	= —
- Pend. SBK/Kartu Nasabah Hlang	= 135.000
- Pendapatan Denda Angsuran	= —
- Pendapatan Lainnya	= 15.568.100
- Laba Penjualan Aktiva Tetap	= —
- Laba. Penj. Aktiva lain-lain	= 1.059.940
- Laba Penj. Barang Lelang	= —

Total Pendapatan Bersih

Rp 1.586.196.976

Asset (Aktiva)

- Aktiva Lancar	= 4.043.592.218
- Aktiva Tetap	= 475.049.372
- Aktiva Lain-lain	= (56.778.422)

Total Asset (Aktiva)

Rp 4.461.863.168

_____ %

_____ %

_____, % _____ %

d. Tahun 2008

Pendapatan Bersih

- Pendapatan Sewa Modal	= 1.677.101.674
- Pendapatan Bea administrasi	= 182.207.750
- Uang Kelebihan Nasabah yg Kadarluarsa	= 4.435.279
- Selisih Perhitungan	= 8.574
- Pend. Selisih Kurs	= —

- Selisih inventaris kas	= —
- Pend. SBK/Kartu Nasabah Hlang	= 184.000
- Pendapatan Denda Angsuran	= —
- Pendapatan Lainnya	= 23.576.129
- Laba Penjualan Aktiva Tetap	= —
- Laba. Penj. Aktiva lain-lain	= 1.728.559
- Laba Penj. Barang Lelang	= —
Total Pendapatan Bersih	Rp 1.889.241.965

Asset (Aktiva)

- Aktiva Lancar	= 5.821.117.069
- Aktiva Tetap	= 531.289.917
- Aktiva Lain-lain	= 226.723.421

Total Asset (Aktiva)

Rp 6.579.130.407

_____ %
 . . .
 . . . %
 , % %

e. Tahun 2009

Pendapatan Bersih

- Pendapatan Sewa Modal	= 3.354.203.347
- Pendapatan Bea administrasi	= 364.415.500
- Uang Kelebihan Nasabah yg Kadarluarsa	= 8.870.558
- Selisih Perhitungan	= 17.148
- Pend. Selisih Kurs	= 368.000
- Selisih inventaris kas	= —
- Pend. SBK/Kartu Nasabah Hlang	= 184.000
- Pendapatan Denda Angsuran	= —
- Pendapatan Lainnya	= 47.152.258
- Laba Penjualan Aktiva Tetap	= —
- Laba. Penj. Aktiva lain-lain	= 3.457.117
- Laba Penj. Barang Lelang	= —

Total Pendapatan Bersih	Rp 3.778.483.928
<u>Asset (Aktiva)</u>	
– Aktiva Lancar	= 11.642.096.474
– Aktiva Tetap	= 510.344.025
– Aktiva Lain-lain	= 226.723.421
Total Asset (Aktiva)	Rp 12.379.163.920

_____ %
 . . .
 _____ %
 . . .
 , % %

D. Perhitungan Rasio Profitabilitas

1. Return On Investment/ROI

a. Tahun 2005

Laba sesudah bunga dan pajak	= 380.865.625
<u>Asset (Aktiva)</u>	
– Aktiva Lancar	= 3.326.049.722
– Aktiva Tetap	= 461.559.372
– Aktiva Lain-lain	= 79.998.744
Total Asset (Aktiva)	= 3.867.607.838

_____ %
 . . .
 _____ %
 . . .
 , % %

