

DAFTAR RIWAYAT HIDUP

1. Data Personal

Nama Lengkap : Ahmad Surya Fatria
Tempat/Tanggal Lahir : Toboali/ 13 Mei 1993
Jenis Kelamin : Laki-Laki
Agama : Islam
Kewarganegaraan : Indonesia
Alamat : Jalan Raya Sungailiat Km.IX Pagarawan
Kec.Merawang
Nomor Hp : 081930820990

2. Riwayat pendidikan

- Tahun 2002-2005 : SD Negeri 3 Pagaralam
- Tahun 2005-2008 : SMP Negeri 1 Pagaralam
- Tahun 2008-2011 : SMA Negeri 1 Merawang

3. Pengalaman Kerja

-

4. Seminar/Pelatihan :

- Tahun 2014 seminar “Seminar Communication Skills di Aula Timah 2 Universitas Bangka Belitung.
- Tahun 2014 Seminar “Pembinaan UMKM dan Pembayaran Pajak”
- Tahun 2014 “Sosialisasi Perpajakan Peran serta Civitas Akademika terhadap Kontribusi Wajib”

Demikianlah daftar riwayat hidup ini saya buat sebenar-benarnya.

Balun ijuk, juni 2015

Yang Membuat,

Ahmad Surya Fatria

Lampiran 3 Tabulasi Data

Rekapitulasi Perkembangan Dana Penyaluran Kredit, Tingkat Suku Bunga dan Perkembangan *Rasio Non Performing Loan* (NPL)
PT. Bank Rakyat Indonesia (persero) Tbk
Kantor Cabang Pembantu Toboli Bangka Selatan

Bulan	Total dana kredit	Total dana Npl	Tingkat suku bunga
Januari 2010	850.000.000	0	110.500.000
Pebuari 2010	1.250.000.000	0	162.500.000
Maret 2010	970.000.000	0	126.100.000
April 2010	826.000.000	0	107.380.000
Mei 2010	750.000.000	0	97.500.000
Juni 2010	880.000.000	0	114.400.000
Juli 2010	727.000.000	0	94.510.000
Agustus 2010	1.070.000.000	0	139.100.000
September 2010	950.000.000	0	123.500.000
Oktober 2010	774.000.000	0	100.620.000
November 2010	887.000.000	0	115.310.000
Desember 2010	1.620.000.000	0	210.600.000
Jumlah	11.554.000.000	0	1.502.020.000
Januari 2011	757.000.000	19.347.100	98.410.000
Pebuari 2011	960.000.000	18.200.000	124.800.000
Maret 2011	2.830.000.000	19.500.000	367.900.000
April 2011	1.767.000.000	19.640.200	229.710.000
Mei 2011	1.988.000.000	19.360.000	258.440.000
Juni 2011	2.770.000.000	19.760.000	360.100.000
Juli 2011	2.640.000.000	18.350.300	343.200.000
Agustus 2011	2.465.000.000	21.441.000	320.450.000
September 2011	1.490.000.000	19.751.200	193.700.000
Oktober 2011	1.750.000.000	18.361.100	227.500.000
November 2011	1.590.000.000	19.451.300	206.700.000
Desember 2011	2.484.000.000	19.511.300	322.920.000
Jumlah	23.491.000.000	232.673.500	3.053.830.000
Januari 2012	1.367.000.000	25.152.000	191.380.000
februari 2012	1.277.000.000	36.400.000	178.780.000
Maret 2012	2.446.000.000	48.578.100	342.440.000
April 2012	2.727.000.000	45.607.000	381.780.000
Mei 2012	3.259.000.000	58.700.200	456.260.000
Juni 2012	3.980.000.000	69.405.000	557.200.000
Juli 2012	2.689.000.000	57.700.000	376.460.000
Agustus 2012	2.520.000.000	58.500.000	352.800.000
September 2012	3.879.000.000	57.840.200	543.060.000
Oktober 2012	5.423.000.000	48.654.000	759.220.000
November 2012	1.540.000.000	39.478.000	215.600.000
Desember 2012	1.650.000.000	28.990.000	231.000.000

Jumlah	32.757.000.000	575.004.500	4.585.980.000
Januari 2013	2.367.000.000	25.356.200	331.380.000
Pebuari 2013	2.845.000.000	68.190.100	398.300.000
Maret 2013	3.090.000.000	40.720.000	432.600.000
April 2013	3.672.000.000	67.134.000	654.080.000
Mei 2013	2.625.000.000	70.659.000	647.500.000
Juni 2013	3.450.000.000	68.000.000	483.000.000
Juli 2013	4.556.000.000	90.780.100	637.840.000
Agustus 2013	5.456.000.000	71.727.000	483.840.000
September 2013	3.900.000.000	125.630.100	546.000.000
Oktober 2013	3.678.000.000	167.500.000	514.920.000
November 2013	2.483.000.000	135.480.100	207.620.000
Desember 2013	2.551.000.000	53.110.000	357.140.000
Jumlah	40.073.000.000	946.664.600	5.694.220.000
Januari 2014	1.390.000.000	59.646.000	187.650.000
Pebuari 2014	1.340.000.000	65.528.200	180.900.000
Maret 2014	2.890.000.000	68.944.000	390.150.000
April 2014	4.656.000.000	54.927.000	628.560.000
Mei 2014	3.678.000.000	49.482.000	496.530.000
Juni 2014	3.954.000.000	39.400.200	533.790.000
Juli 2014	4.890.000.000	38.962.200	660.150.000
Agustus 2014	3.569.000.000	28.962.200	481.815.000
September 2014	3.458.000.000	59.646.000	466.830.000
Oktober 2014	2.677.000.000	65.528.200	361.395.000
November 2014	2.397.000.000	68.944.000	323.595.000
Desember 2014	2.689.000.000	54.927.000	363.015.000
Jumlah	37.588.000.000	405.851.800	5.074.380.000



LAMPIRAN 4 OUTPUT SPSS

Descriptives

Descriptive Statistics

	N	Minimum	Maximum	Mean	Std. Deviation
Penyaluran Dana Kredit	48	757000000	5456000000	2802270833,33	1129729203,847
Suku Bunga Kredit	48	98410000	759220000	383508541,67	160115446,987
NPL	48	18200000	98720100	48651633,33	23507262,540
Valid N (listwise)	48				

NPar Tests

One-Sample Kolmogorov-Smirnov Test

		Penyaluran Dana Kredit	Suku Bunga Kredit	NPL
N		48	48	48
Normal Parameters ^{a,b}	Mean	2802270833,33	383508541,67	48651633,33
	Std. Deviation	1129729203,847	160115446,987	23507262,540
Most Extreme Differences	Absolute	,115	,100	,126
	Positive	,115	,100	,126
	Negative	-,079	-,062	-,098
Test Statistic		,115	,100	,126
Asymp. Sig. (2-tailed)		,137 ^c	,200 ^{c,d}	,053 ^c

Regression

Variables Entered/Removed^a

Model	Variables Entered	Variables Removed	Method
1	Suku Bunga Kredit , Penyaluran Dana Kredit ^b		Enter

Model Summary^b

Model	R	R Square	Adjusted R Square	Std. Error of the Estimate	Change Statistics					Durbin-Watson
					R Square Change	F Change	df1	df2	Sig. F Change	
1	,674 ^a	,454	,430	17748025,414	,454	18,726	2	45	,000	,792

ANOVA^a

Model		Sum of Squares	df	Mean Square	F	Sig.
1	Regression	11797137155210660,000	2	5898568577605330,000	18,726	,000 ^b
	Residual	14174658274436000,000	45	314992406098577,750		
	Total	25971795429646660,000	47			

Coefficients^a

Model		Unstandardized Coefficients		Standardized Coefficients	t	Sig.	Collinearity Statistics	
		B	Std. Error	Beta			Tolerance	VIF
1	(Constant)	10195458,362	6959393,222		1,465	,150		
	Penyaluran Dana Kredit	,002	,006	,082	,300	,766	,161	6,197
	Suku Bunga Kredit	,088	,040	,598	2,181	,034	,161	6,197

Coefficient Correlations^a

Model			Suku Bunga Kredit	Penyaluran Dana Kredit
1	Correlations	Suku Bunga Kredit	1,000	-,916
		Penyaluran Dana Kredit	-,916	1,000
	Covariances	Suku Bunga Kredit	,002	,000
		Penyaluran Dana Kredit	,000	3,254E-5

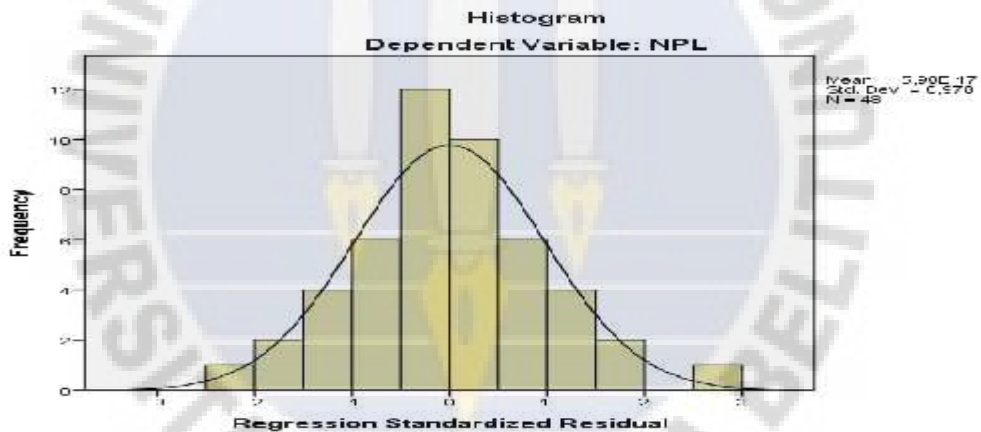
Collinearity Diagnostics^a

Model	Dimension	Eigenvalue	Condition Index	Variance Proportions		
				(Constant)	Penyaluran Dana Kredit	Suku Bunga Kredit
1	1	2,894	1,000	,02	,00	,00
	2	,094	5,556	,98	,03	,05
	3	,012	15,593	,01	,96	,95

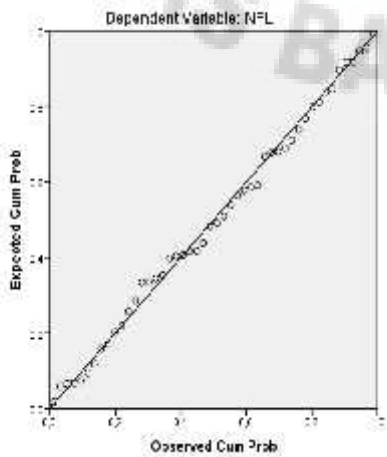
Residuals Statistics^a

	Minimum	Maximum	Mean	Std. Deviation	N
Predicted Value	20128320,00	86112992,00	48651633,33	15843071,615	48
Residual	-37458996,000	45784256,000	,000	17366302,828	48
Std. Predicted Value	-1,800	2,365	,000	1,000	48
Std. Residual	-2,111	2,580	,000	,978	48

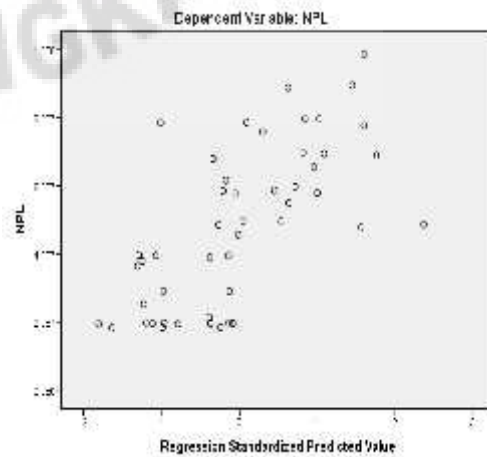
Charts



Normal P-P Plot of Regression Standardized Residual



Scatterplot



LAMPIRAN 5 DOKUMENTASI

DOKUMENTASI



Foto sesudah wawancara kepada ketua administrasi kredit PT Bank BRI KCP ketua Adminis trasi kredit Bapak IWAN.



Foto pertama mendatangi kantor Bank BRI



Dokumentasi Kedatangan untuk melakukan wawancara dan pengambilan data